

Données au 31.10.2024

## Objectifs et univers d'investissement

Classe d'actifs	Obligations
Catégorie	Titres gouvernementaux

Le compartiment BCV Global Government Bonds Hedged vise la préservation du capital et des revenus réguliers avec un profil de rendement/risque similaire à celui des indices obligataires gouvernementaux globaux.

Le compartiment a pour objectif de surperformer son indice de référence à long terme, composé de titres gouvernementaux en devises locales. Le portefeuille est géré de manière active, par l'analyse de la qualité des fondamentaux des pays considérés, ainsi que par l'évaluation de sa durée et des risques de taux et de change associés. La gestion repose sur une approche « Top down » complétée par une analyse fondamentale, ceci afin d'identifier les meilleures opportunités d'investissement en privilégiant la qualité avec des émissions « Investment grade ».

Ce fonds s'adresse à des investisseurs souhaitant diversifier leurs actifs dans des obligations gouvernementales internationales avec le franc suisse pour monnaie de référence. Les risques de change contre le franc suisse sont couverts systématiquement.

Classe (CHF) B: ouverte i) aux investisseurs qui souscrivent et maintiennent pour CHF 5 millions au minimum, ii) à ceux dont les parts sont souscrites dans le cadre de mandats de gestion ou de conseil conclus selon les conditions du contrat de fonds, iii) aux placements collectifs de capitaux. Monnaie de référence franc suisse

## Caractéristiques du fonds

Structure légale	Fonds de placement
Domicile du fonds	Suisse
Gérants du fonds	Julien Marcel David Wehrli
Indice de référence	BBG Gl. Treasury Index
Date de création	31.08.2023
N° de valeur / ISIN	128198214 / CH1281982145
Devise de référence	CHF
Liquidité	Quotidienne
VNI	CHF 99.71
Cours extrêmes 2024	CHF 102.22 / 98.74
Fortune en millions	CHF 371.35
Commission forfaitaire	0.40%
TER au 30.09.2024	0.40%
Dernière distribution (brute)	CHF 0.90

Frais accessoires à l'émission / au rachat (en faveur du fonds) : 0.10% / 0.05%

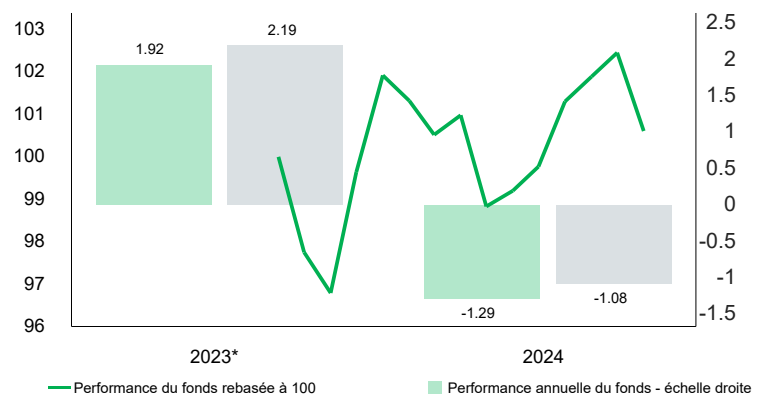
## Emission et rachat de parts

Jour / heure limite ordres client	J 16h00*
Date VNI (date de référence pour les cours du marché)	J
Date valeur	J+2
Liquidité	Quotidienne

\* heure limite auprès de la BCV

## Performances en CHF (%)

	1 mois	3 mois	YTD	1 an	annualisées	
					3 ans	5 ans
<b>Fonds</b>	<b>-1.80</b>	<b>-0.69</b>	<b>-1.29</b>	<b>3.94</b>	-	-
Indice	-1.63	-0.26	-1.08	4.00	-	-
<b>Volatilité<sup>(1)</sup></b>				<b>4.24</b>	-	-
Indice				4.02	-	-
<b>Ratio de Sharpe<sup>(1)</sup></b>				<b>0.30</b>	-	-
Indice				0.37	-	-
<b>Tracking error</b>				<b>0.65</b>	-	-



\* Depuis le 31/08/2023

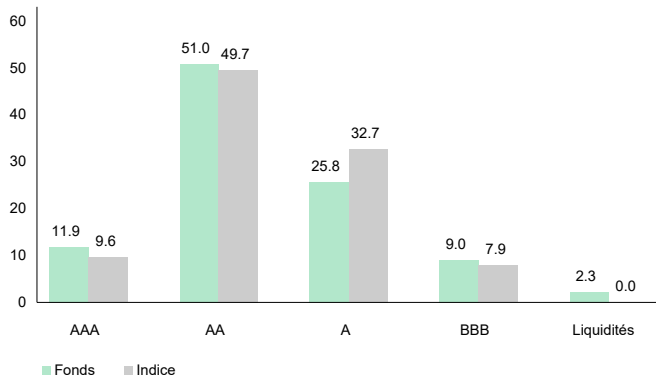
## Profil de risque



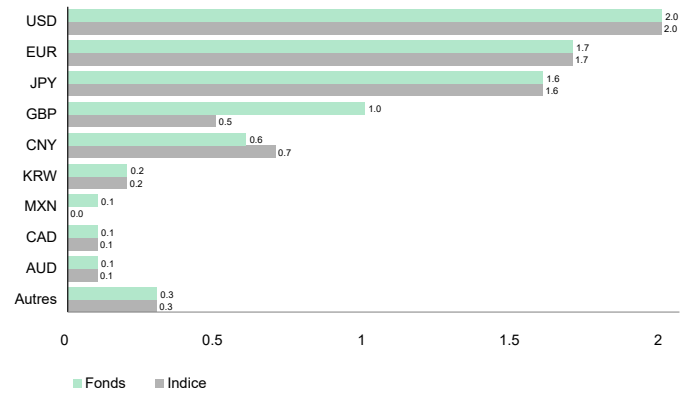
L'indicateur synthétique de risque (SRI) permet d'apprécier le niveau de risque de ce produit par rapport à d'autres, en prenant en compte les risques de marché et de crédit. Sa méthode de calcul se base sur l'hypothèse que l'investisseur conserve le fonds pendant la période de détention recommandée.

Données au 31.10.2024

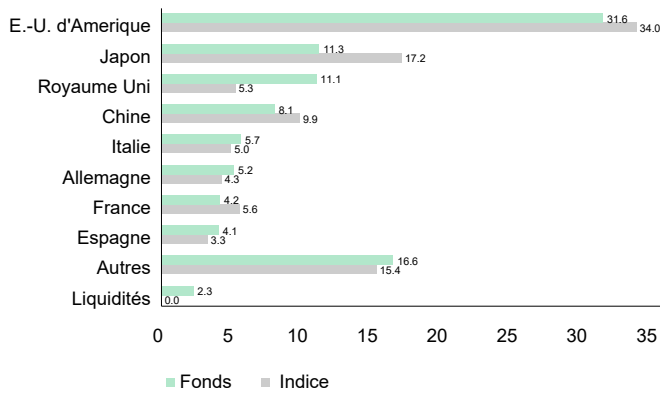
## Qualité des débiteurs (%)



## Contribution à la durée



## Répartition géographique (%)



## Statistiques sur 3 ans\*\*\*

	Fonds	Indice	Fonds vs indice		Fonds	Indice
Rendement total	0.61%	1.09%	Tracking error	0.81	Duration (année)	7.74 7.20
Performance annualisée	0.52%	0.93%	Bêta	1.09	Rendement (%)	0.78 0.81
Ratio de Sharpe <sup>(1)</sup>	-0.10	-0.05	Corrélation	0.99	Coupon (%)	2.09 2.51
Mois positifs	57.14%	57.14%			Spread (pdb)	12 11
Baisse max. <sup>(1)</sup>	-3.12%	-2.86%			Rating moyen	AA-/A+ AA-/A+
Taux hors risque	1.63%				Nombre de positions	124 1900

\*\*\* ou depuis le lancement du fonds si moins de 3 ans

## Performances mensuelles en CHF (%)

	2020		2021		2022		2023		2024	
	Fonds	Indice	Fonds	Indice	Fonds	Indice	Fonds	Indice	Fonds	Indice
Janvier									-0.59	-0.58
Février									-0.79	-0.85
Mars									0.46	0.44
Avril									-2.13	-1.84
Mai									0.37	0.13
Juin									0.57	0.54
Juillet									1.54	1.37
Août									0.58	0.67
Septembre							-2.25	-1.95	0.55	0.72
Octobre							-0.98	-0.87	-1.80	-1.63
Novembre							2.94	2.57		
Décembre							2.29	2.50		
<b>Année</b>							<b>1.92</b>	<b>2.19</b>	<b>-1.29</b>	<b>-1.08</b>

Données au 31.10.2024

BCV Asset Management  
Place St-François 14  
1003 Lausanne

Tél. 021/212 20 51  
Email: [fonds@bcv.ch](mailto:fonds@bcv.ch)  
Site Internet: [www.bcv.ch/invest](http://www.bcv.ch/invest)

BCV Asset Management  
Talstrasse 70  
8001 Zürich

Tél. 044/ 388 71 30  
Email: [fonds@bcv.ch](mailto:fonds@bcv.ch)

BCV Fund Desk  
Place St-François 14  
1003 Lausanne - Suisse

Tél. 021/ 212 40 26  
Fax. 021/ 212 16 56  
Email: [fund.desk@bcv.ch](mailto:fund.desk@bcv.ch)

<sup>(1)</sup> Fréquence de calcul des données de risque: hebdomadaire

Sources: BCV / GERIFONDS / BLOOMBERG  
Copyright BCV

#### INFORMATIONS IMPORTANTES

Ce document est une fiche mensuelle de marketing. Les informations et opinions contenues dans ce document ont été obtenues de sources dignes de foi à la date de la publication. Elles n'engagent pas la responsabilité de la BCV et sont susceptibles de modifications sans préavis. Ce document a été élaboré par le Département Asset Management dans un but purement informatif et ne constitue pas un appel d'offre, une offre d'achat ou de vente, une recommandation personnalisée d'investissement ou une analyse financière au sens des «Directives visant à garantir l'indépendance de l'analyse financière» de l'Association suisse des banquiers. Les rapports annuels et semestriels, les prospectus et contrats de fonds de même que les KID des fonds de placement gérés ou distribués par la BCV peuvent être obtenus gratuitement auprès de la BCV, place St-François 14, 1003 Lausanne, ou auprès de la direction de fonds GERIFONDS SA ([www.gerifonds.ch](http://www.gerifonds.ch)). Les risques liés à certains placements, en particulier les placements alternatifs, les dérivés et les pays émergents, ne conviennent pas à tous les investisseurs. Pour obtenir de plus amples détails sur les produits, veuillez consulter la brochure Swiss Banking relative aux risques particuliers dans le négoce de titres. La performance historique ne représente pas un indicateur de performance actuelle ou future. Les données de performance ne tiennent pas compte des commissions et frais perçus lors de l'émission/achat et du rachat/vente des parts. Le contenu de ce document a pu être utilisé pour des transactions par le Groupe BCV avant sa communication. La diffusion de ce document et/ou la vente de certains produits peuvent être interdites ou sujettes à des restrictions pour des personnes dépendantes d'autres ordres juridiques que la Suisse (par ex. UE, UK, US et US persons).