

BLKB Bond CHF A

Obligationen | ausschüttend | August 2024 - Marketingmaterial

Fondsbeschreibung

Der Fonds investiert in auf CHF lautende Anleihen von in- und ausländischen Emittenten, welche mit ihrer Bonitätseinstufung hauptsächlich im Bereich Investment Grade bewegen und strenge Nachhaltigkeitskriterien erfüllen.

Profil/Eignung

Dieses Produkt ist für Anleger geeignet, welche

- mindestens einen kurzfristigen Anlagehorizont haben.
- von den Ertragschancen an den Obligationen- und Geldmärkten profitieren möchten.
- an einem regelmässigen Einkommen interessiert sind.
- den Fokus auf ökologische und soziale Nachhaltigkeit setzen.
- bereit sind, Kursschwankungen in Kauf zu nehmen.

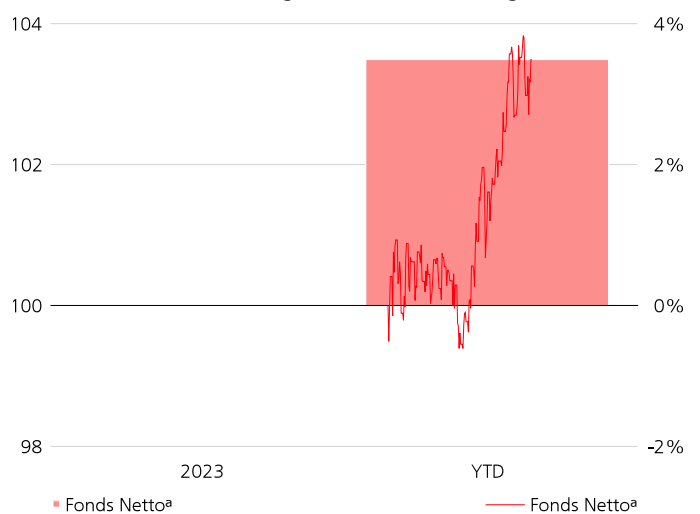
Risikoindikator

tief < 1 2 3 4 5 6 7 > hoch

Fondsdaten

NAV pro Anteil (30.08.2024)	CHF 103.49
52-Wochen-Hoch (20.08.2024)	CHF 103.83
52-Wochen-Tief (03.06.2024)	CHF 99.39
Fondsdomizil	Schweiz
Referenzwährung Anteilsklasse	CHF
Fondswährung	CHF
Abschluss Rechnungsjahr	30.09.
Valoren Nummer	127187390
ISIN-Nummer	CH1271873908
Bloomberg	BLSCBCA SW
Lancierungsdatum Anteilsklasse	27.02.2024
Lancierungsdatum Fonds	15.11.2023
Start Performancemessung	27.02.2024
Klassenvermögen (Mio.)	CHF 2.43
Fondsvermögen (Mio.)	CHF 646.53
Ausstehende Anteile	23'591.000
Benchmark	SBI@ AAA-BBB TR
Pauschale Verwaltungskomm. p.a.	0.60%
Swinging Single Pricing	Ja
Verwaltungsgesellschaft	Swisscanto Fondsleitung AG, Zürich
Portfolio Management	Basellandschaftliche Kantonbank
Depotbank	Zürcher Kantonbank

Indizierte Wertentwicklung und Wertentwicklung in %¹



Indizierte Wertentwicklung (linke Skala). Wertentwicklung in Prozent pro Jahr (rechte Skala).

Performance in %²

Seit	1Mt	3Mte	1J	3J	5J	Start
				p.a.	p.a.	p.a.
Fonds Netto ^a	0.31	4.06	n.v.	n.v.	n.v.	n.v.
Fonds Brutto ^b	0.36	4.22	n.v.	n.v.	n.v.	n.v.
Benchmark	0.29	3.94	n.v.	n.v.	n.v.	n.v.

Jahresperformance in %^{1,2}

Jahr	2019	2020	2021	2022	2023	YTD
Fonds Netto ^a	n.v.	n.v.	n.v.	n.v.	n.v.	3.49
Fonds Brutto ^b	n.v.	n.v.	n.v.	n.v.	n.v.	3.80
Benchmark	n.v.	n.v.	n.v.	n.v.	n.v.	3.93

¹ Jahr/Periode: Seit Start Performancemessung (Start Messung Wertentwicklung) oder maximal seit den letzten 5 Jahren/Perioden.

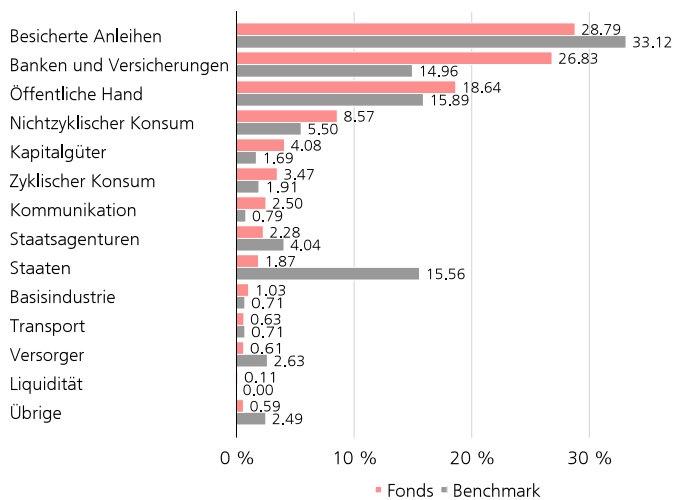
² Geringe Abweichungen können aufgrund von Rundungen auftreten.

^a Die dargestellte Nettowertentwicklung versteht sich abzüglich aller regelmässig anfallenden Fondsgebühren. Darüberhinausgehende, eventuell anfallende Kosten, welche dem Fondsvermögen direkt belastet werden können, sind im Verkaufsprospekt des Fonds offengelegt.

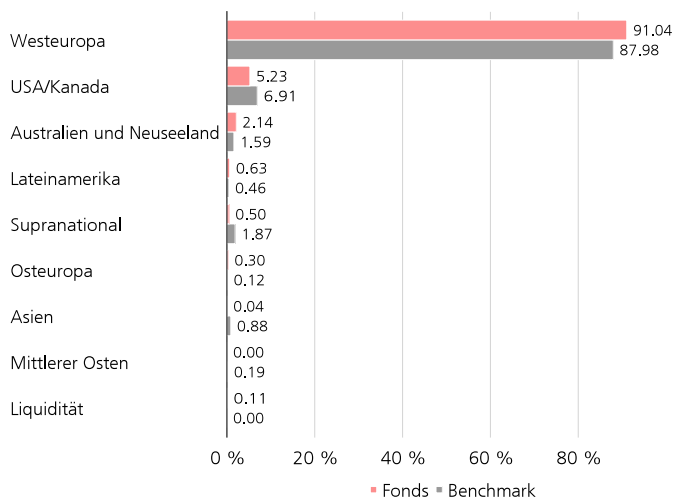
^b Die abgebildete Bruttowertentwicklung zeigt die Entwicklung vor Abzug aller regelmässig anfallenden Fondsgebühren.

Breakdowns und Kennzahlen

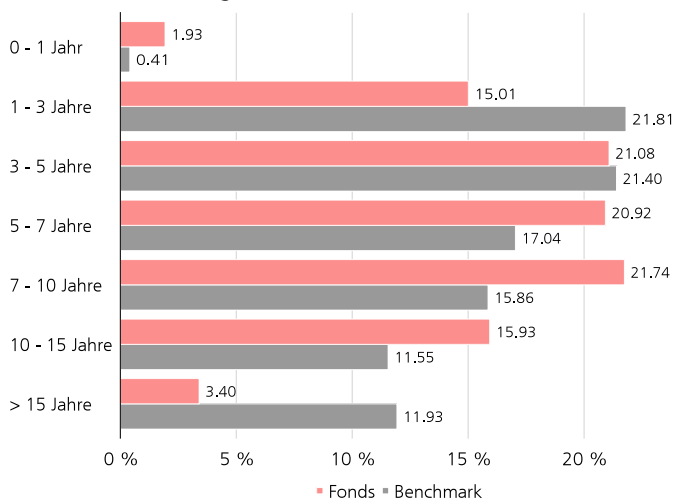
Aufteilung nach Sektoren in %



Aufteilung nach Regionen in %

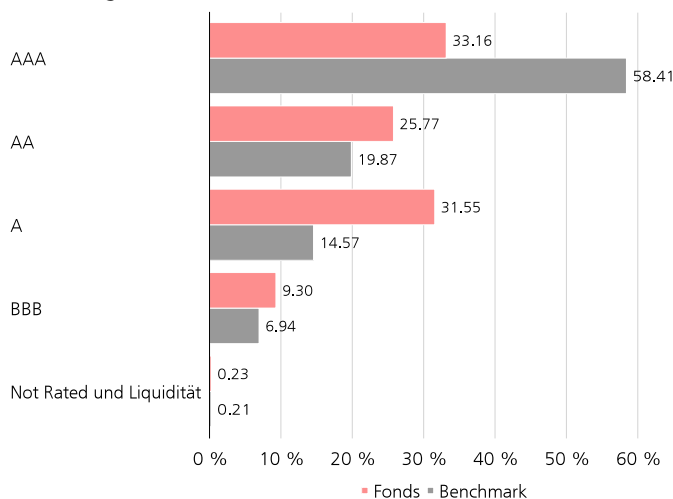


Restlaufzeitaufteilung in %



Geringe Abweichungen können aufgrund von Rundungen auftreten.

Aufteilung nach Bonität in %



Geringe Abweichungen können aufgrund von Rundungen auftreten.

Die grössten Schuldner in %

	Fonds	BM
Pfandbriefzentrale der schweizerischen Kantonalbanken AG	12.61	13.55
Pfandbriefbank schweizerischer Hypothekarinstitute AG	11.51	15.96
Swisscom AG	3.45	0.73
Münchener Hypothekenbank eG	3.33	0.73
PSP Swiss Property AG	2.61	0.32
Nestlé SA	2.60	1.28
Basellandschaftliche Kantonalbank	2.40	0.70
Luzerner Kantonalbank AG	2.13	1.09
Aargauische Kantonalbank	1.80	0.37
Credit Agricole SA	1.75	0.53

Geringe Abweichungen können aufgrund von Rundungen auftreten.

Risikokennzahlen

Risikokennzahlen werden erst ab einem Jahr Laufzeit ausgewiesen.

Positionskennzahlen

	Fonds	BM
Anzahl Positionen	375	1'814
Modified Duration	6.38	7.19
Yield (ohne Währungsabsicherung)	1.07%	0.90%
Restlaufzeit in Jahren	6.80	7.83
Durchschnittlicher Coupon	0.99%	1.24%
Durchschnittsrating	AA-	AA
Anzahl Direktanlagen	375	n.v.
Barmittel	0.02%	n.v.

ESG

Nachhaltigkeitsbewertung des Fonds (ESG-Rating)

	ESG-Rating
Portfoliowert	AA
Portfolio-Abdeckung	93.0

Beste 5 Positionen

1.1833% Cembra Money Bank AG 2022 - 27.11.2025	AAA
1.965% ABB Ltd 2023 - 22.09.2026	AAA
0.75% Zurich Insurance Company Ltd 2019 - 22.10.2027	AAA
0.375% Swiss Prime Site AG 2021 - 11.02.2028	AAA
0.75% Swiss Reinsurance Co Ltd 2015 - 21.01.2027	AAA

Schlechteste 5 Positionen

0.14% Freiburger Kantonalbank 2020 - 12.06.2030	BBB
0.125% Hypo Vorarlberg Bank AG 2019 - 03.09.2029	BBB
0.125% Hypo Vorarlberg Bank AG 2020 - 27.03.2030	BBB
2.125% Hypo Vorarlberg Bank AG 2024 - 23.07.2027	BBB
0.125% Hypo Vorarlberg Bank AG 2021 - 23.08.2028	BBB

Diese Berechnungen beruhen auf Daten von MSCI ESG Research. Das ESG-Rating ist eine siebenstufige Skala von CCC (schlechtester Wert) bis AAA (bester Wert).

Ausrichtung des Fonds bezüglich globalem Temperaturanstieg

Daten liegen für weniger als 65% des Portfoliowerts vor. Deshalb werden hier keine Informationen zum globalen Erwärmungspotential angezeigt.

Diese Informationen zeigen indikativ die Ausrichtung des Portfolios an den globalen Klimazielen, ohne dass der Fonds explizit ein Klimaziel verfolgen würde.

Diese Berechnungen beruhen auf Daten von MSCI ESG Research. Das globale Erwärmungspotenzial (ITR, "Implied Temperature Rise") kann Werte von 1.3° bis 10.0° aufweisen. Der Weltaktienindex (MSCI World) liegt bei rund 2.5° (Stand: Juni 2024).

Weitere Informationen:

www.blkb.ch/nachhaltiganlegen

www.msci.com/esg-and-climate-methodologies

Generelle Informationen zur Nachhaltigkeit

Nachhaltigkeitsbewertung

Die in diesem Factsheet enthaltenen Nachhaltigkeitsbewertungen basieren auf Einschätzungen des global tätigen Anbieters von Finanzmarktinformationen MSCI. ESG Ratings messen den Umgang der Unternehmen mit finanziell relevanten Umwelt-, Sozial- und Unternehmensführungsthemen (Englisch: Environmental, Social and Governance, ESG). Auf Basis einer regelbasierten Methodik werden Emittenten von Aktien oder Obligationen danach bewertet, wie stark sie ESG-Themen ausgesetzt sind und wie sie mit den diesbezüglichen branchenspezifischen Chancen und Risiken umgehen. Dies Beurteilung wird im Kontext der Branche des Emittenten bewertet. Daraus resultiert ein Wert (ESG Score) von 10.00 (besten Wert) bis 0.00 (schlechtester Wert), der in das Rating umgerechnet wird: AAA und AA sind Branchenführer, A, BBB und BB stehen für das Mittelfeld, B und CCC sind Nachzügler. Aus Gründen der Transparenz und Nachvollziehbarkeit setzt MSCI ausschliesslich auf öffentlich verfügbare Informationen. Diese können vom Unternehmen selbst oder von Behörden, wissenschaftlichen Organisationen oder anderen Drittparteien stammen. Rund die Hälfte der Informationen, die für die Nachhaltigkeitsbewertung Anwendung finden, stammen nicht von den Unternehmen selbst, sondern aus anderen Quellen.

Der gewichtete Durchschnitt der Ratings der jeweiligen Bestandteile des Portfolios ergibt für das Gesamtportfolio einen Wert im Bereich von AAA (beste Einstufung) bis CCC (schlechteste Einstufung). In diese Berechnung mit einbezogen werden Aktien, Obligationen und Anlagefonds.

Globales Erwärmungspotential- Implied Temperature Rise (ITR)

Das Pariser Abkommen zielt darauf ab, die Erderwärmung auf deutlich unter 2° Celsius zu begrenzen. Die Wissenschaft wie z.B. der Weltklimarat (Intergovernmental Panel on Climate Change, IPCC) verlangt eine Limitierung auf höchstens 1.55°.

Das globale Erwärmungspotenzial (auch: Implied Temperature Rise, ITR) bewertet die Ausrichtung der im Portfolio enthaltenen Unternehmen, Schuldner und Investmentprodukte an den globalen Klimazielen gemäss ihrer Gewichtung im Portfolio. Dieser Wert gibt einen ungefähren Hinweis, wie sich die heutigen und künftigen Emissionen von Unternehmen auf das globale Klimaziel auswirken. Der in °C (Grad Celsius) ausgedrückte Wert zeigt an, wie stark sich der Globus erwärmen würde, wenn die weltweite Wirtschaft dieselbe Klimastrategie wie das betreffende Unternehmen anwenden würde.

Die in diesem Factsheet enthaltenen Auswertungen zum Erwärmungspotenzial stützen sich auf die Daten und Methoden von MSCI. Als Basis dient das globale CO₂e-Budget an Treibhausgasemissionen, die weltweit maximal emittiert werden dürfen, um die Erwärmung in diesem Jahrhundert auf 1.5° zu limitieren. Dieses Budget an Emissionen wird zunächst auf die einzelnen Unternehmen aufgeteilt und ist abhängig von Branche, Land und Geschäftsbereichen, um so einen "fairen Anteil" zu ermitteln. In einem zweiten Schritt prognostiziert MSCI für jedes Unternehmen die Summe der direkten und indirekten Emissionen (Scope 1, 2 und 3) bis zum Jahr 2050. Diese werden anhand der bisherigen Emissionen, der aktuellen Emissionen sowie den Reduktionszielen der Unternehmen berechnet. Die Differenz aus dem Emissions-Budget und den prognostizierten Emissionen des Unternehmens ergibt eine Über- oder Unterschreitung seines CO₂e-Budgets. Daraus lässt sich ein globaler Temperaturanstieg in diesem Jahrhundert ableiten, ausgedrückt in Grad Celsius (°C). Daten zum globalen Erwärmungspotenzial stehen derzeit nur für Unternehmen (Aktien und Obligationen), jedoch nicht für Öffentlich-rechtliche Körperschaften (Obligationen) zur Verfügung.

Die Werte für das globale Erwärmungspotenzial sind mit einer hohen Schätzungsunsicherheit behaftet, da sie stark von den für die Berechnung verwendeten Modellen und Szenarien abhängig sind. MSCI verwendet derzeit die Analysen des IPCC und das Szenario «Remind Net Zero 2050» des Network for Greening the Financial System (NGFS). Neue wissenschaftliche Erkenntnisse und Modellanpassungen können zu erheblich veränderten Werten führen. Die letzten umfassenden Modellanpassungen erfolgten im Frühjahr 2024.

Mehr zu den Daten und Methodologien von MSCI: www.msci.com/esg-and-climate-methodologies

Disclaimer MSCI®

Bestimmte hierin enthaltene Informationen (die «Informationen») stammen von MSCI Inc., MSCI ESG Research LLC oder ihren verbundenen Unternehmen («MSCI») oder Informationsanbietern (zusammen die «MSCI-Parteien») bzw. unterliegen dem Urheberrecht dieser Unternehmen und können zur Berechnung von Bewertungen, Signalen oder anderen Indikatoren verwendet worden sein. Die Informationen sind nur für den internen Gebrauch bestimmt und dürfen ohne vorherige schriftliche Genehmigung weder ganz noch teilweise vervielfältigt oder verbreitet werden. Die Informationen dürfen weder für ein Kauf- oder Verkaufsangebot noch für Werbung oder Empfehlung von Wertpapieren, Finanzinstrumenten oder -produkten, Handelsstrategien oder Indizes verwendet werden und stellen auch kein solches Angebot dar. Sie sind auch nicht als Hinweis oder Garantie für eine zukünftige Wertentwicklung zu verstehen. Einige Fonds können auf MSCI-Indizes basieren oder mit diesen verknüpft sein, und MSCI kann auf der Grundlage des verwalteten Fondsvermögens oder anderer Berechnungsgrössen vergütet werden. MSCI hat eine Informationsbarriere zwischen Index Research und bestimmten Informationen errichtet. Keine der Informationen allein kann dazu verwendet werden, zu bestimmen, welche Wertpapiere gekauft oder verkauft werden sollen oder wann sie gekauft oder verkauft werden sollen. Die Informationen werden «wie besehen» bereitgestellt und der Benutzer übernimmt das gesamte Risiko für jegliche Verwendung der Informationen, die er vornimmt oder deren Verwendung er zulässt. Keine MSCI-Partei übernimmt Gewährleistung oder Garantie für die Echtheit, Richtigkeit und/oder Vollständigkeit der Informationen und jede MSCI-Partei lehnt ausdrücklich alle ausdrücklichen oder stillschweigenden Gewährleistungen ab. Keine MSCI-Partei haftet für Fehler oder Auslassungen im Zusammenhang mit den hierin enthaltenen Informationen oder für direkte, indirekte, besondere, strafrechtliche, Folge- oder sonstige Schäden (einschliesslich entgangener Gewinne), selbst wenn sie auf die Möglichkeit solcher Schäden hingewiesen wurde. (Übersetzt durch Basellandschaftliche Kantonalbank, Original in Englisch: www.msci.com/notice-and-disclaimer-for-reporting-licenses)

Erläuterungen zum Fonds

Anlegerkreis - Bezeichnung

Alle Anleger

Anlegerkreis - Beschreibung

Anteile der A Klasse sind ausschüttende Anteile, die sich an das gesamte Anlegerpublikum wenden.

Pauschale Verwaltungskommission (PVK)

Mit der PVK werden die Fondsleitung und -administration, das Asset Management und - sofern entschädigt - der Vertrieb des Fonds wie auch die Depotbank für die von ihr erbrachten Dienstleistungen abgegolten.

Swinging Single Pricing (SSP)

Situative Korrektur des für die Berechnung des Ausgabe- und Rücknahmepreises massgebenden Inventarwertes nach oben oder unten je nach überwiegender Anteilausgaben oder Rücknahmen, wobei sich der Korrektur (Swing)-Faktor nach der Höhe der Kosten richtet, die dem Anlagefonds bei der Anpassung des Portefeuilles an die zu- bzw. abgeflossenen Mittel entstehen (neutralisiert die den Anlagefonds bei der Anpassung des Vermögens an Mittelzu- und -abflüsse entstehenden Kosten). Die ausgewiesene Wertentwicklung (Brutto/Netto) kann eine Swing-Price Anpassung beinhalten.

Erläuterung der allgemeinen Risiken

Mit der Anlage sind Risiken, insbesondere diejenigen von Wert- und Ertragschwankungen, verbunden. Anlagen in Fremdwährungen weisen Wechselkursschwankungen auf. Weitere erhebliche Risiken stellen das Verwahrungs- sowie das Gegenparteirisiko dar. Wir verweisen auf die detaillierte Beschreibung der verschiedenen Risiken, die im Verkaufsprospekt aufgeführt werden.

Risikoindikator

Die zur Berechnung der Risiko- und Ertragskategorie verwendeten historischen Daten können nicht als verlässlicher Hinweis auf das künftige Risikoprofil herangezogen werden. Die ausgewiesene Risiko- und Ertragskategorie kann durchaus Veränderungen unterliegen. Die niedrigste Risikokategorie kann nicht mit einer risikofreien Anlage gleichgesetzt werden. Es besteht keine Kapitalgarantie bzw. kein Kapitalschutz. Das Risiko des Kapitalverlustes wird vom Anleger getragen.

Portfolio Allokationen

Alle Allokationen beziehen sich auf investiertes Fondskapital auf 100% adjustiert. Geringe Abweichungen der Differenzen können aufgrund von Rundungen auftreten. Die Gewichtung des Geldmarkts kann das synthetische Exposure aus der Aktien-Absicherungsstrategie beinhalten.

Modified Duration

Die Modified Duration gibt an, um wie viel Prozent sich der Kurs einer Anleihe ändert, wenn sich das Marktzinnsniveau um einen Prozentpunkt ändert.

Restlaufzeit in Jahren

Die Laufzeit eines Geldmarktpapiers wie auch einer Obligation wird aufgrund des frühestmöglichen Rückzahlungszeitpunktes ermittelt. Die durchschnittliche Restlaufzeit eines Anlagefonds ergibt sich aus dem gewichteten Mittel der Laufzeiten der einzelnen Titel vom Bewertungszeitpunkt bis zur Rückzahlung.

Effektive Liquidität

Unter Barmittel weisen wir die effektive Liquidität aller Bankkonten als Summe in % aus. Die Barmittel in Fremdwährungen werden in die Fondswährung umgerechnet und summiert.

Direkte Investition

Anzahl Direktanlagen (direkt gehaltene Anlagen) weisen wir die Summe aller Einzelanlagen ohne die Einzelpositionen der Swissscanto Zielfonds aus.

Yield (ohne Währungsabsicherung)

Yield bezeichnet die durationsgewichtete Portfoliorendite in Lokalwährung. Allfällige Währungsabsicherungen werden nicht berücksichtigt.

Durchschnittlicher Coupon

Zur Berechnung des durchschnittlichen Coupons werden die Coupons mit dem jeweiligen ausstehenden Volumen der investierten Anleihen gewichtet.

Rechtlicher Hinweis

Das vorliegende Dokument dient Werbe- und Informationszwecken, ist ausschliesslich für die Verbreitung in der Schweiz bestimmt, und richtet sich nicht an Personen in anderen Ländern und an Personen, deren Nationalität oder Wohnsitz den Zugang zu solchen Informationen aufgrund der geltenden Gesetzgebung verbieten. Wir weisen darauf hin, dass die historische Performance keinen Indikator für die laufende oder zukünftige Performance darstellt und die Performanceangaben die bei der Ausgabe und Rücknahme der Anteile erhobenen Kommissionen und Kosten unberücksichtigt lassen. Die Total Expense Ratio (TER) bezeichnet die Kommissionen, die laufend dem Fondsvermögen belastet werden (Betriebsaufwand) und wird in einem Prozentsatz des Fondsvermögens ausgedrückt. Die Angabe entspricht der Höhe der TER im zuletzt abgeschlossenen Geschäftsjahr und bietet keine Gewähr für eine entsprechende Höhe in der Zukunft.

Dieses Dokument wurde von der Basellandschaftliche Kantonalbank, von Swissscanto und von der Zürcher Kantonalbank mit grösster Sorgfalt und nach bestem Wissen und Gewissen erstellt. Diese bieten jedoch keine Gewähr für dessen Inhalt und Vollständigkeit und lehnen jede Haftung für Verluste ab, die sich aus der Verwendung dieser Informationen ergeben. Das Dokument stellt weder ein Angebot noch eine Empfehlung zur Zeichnung oder Rückgabe bzw. zum Erwerb oder Verkauf von Finanzinstrumenten oder Bankdienstleistungen dar und entbindet den Empfänger nicht von seiner eigenen Beurteilung. Insbesondere ist dem Empfänger empfohlen, allenfalls unter Beizug eines Beraters die Informationen in Bezug auf ihre Vereinbarkeit mit seinen persönlichen eigenen Verhältnissen, auf juristische, regulatorische, steuerliche und andere Konsequenzen zu prüfen. Das vorliegende Dokument wurde nicht von der Abteilung „Finanzanalyse“ im Sinne der von der Schweizerischen Bankiervereinigung herausgegebenen «Richtlinien zur Sicherstellung der Unabhängigkeit der Finanzanalyse» erstellt und unterliegt folglich nicht diesen Richtlinien. Dieses Dokument ist kein Prospekt im Sinne von Artikel 652a bzw. 1156 des schweizerischen Obligationenrechts oder Artikel 27 ff. des Kotierungsreglements der SIX Swiss Exchange AG.

Dieses Dokument und die darin enthaltenen Informationen dürfen nicht an Personen, die möglicherweise US-Personen nach der Definition der Regulation S des US Securities Act von 1933 sind, verteilt und/oder weiterverteilt werden. Definitionsgemäss umfasst «US Person» jede natürliche US-Person oder juristische Person, jedes Unternehmen, jede Firma, Kollektivgesellschaft oder sonstige Gesellschaft, die nach amerikanischem Recht gegründet wurde. Im Weiteren gelten die Kategorien der Regulation S.

This publication and the information contained in it must not be distributed and/or redistributed to, used or relied upon by, any person (whether individual or entity) who may be a US person under Regulation S under the US Securities Act of 1933. US persons include any US resident; any corporation, company, partnership or other entity organized under any law of the United States; and other categories set out in Regulation S.

Der Prospekt mit integriertem Fondsvertrag, der für diesen Fonds berechnete Anleger nennt, das Basisinformationsblatt sowie der Jahresbericht sind bei der Fondsleitung und der Depotbank kostenlos erhältlich.