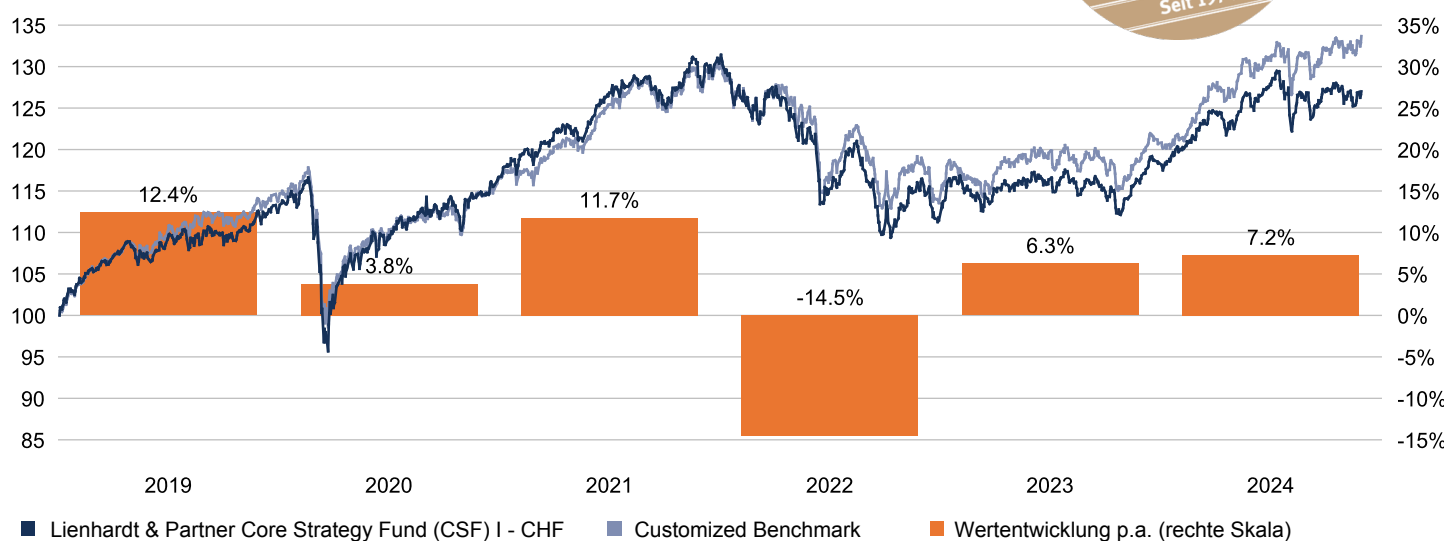


Lienhardt & Partner Core Strategy Fund (CSF)



Klasse: I - CHF | November 2024

Netto-Performance in CHF (zurückgesetzt auf Basis 100) und Jahresperformance*



Netto-Performance bis 29.11.2024 in %	1 Monat	3 Monate	6 Monate	1 Jahr	3 Jahre	5 Jahre	3 Jahre p.a.	5 Jahre p.a.	YTD	seit Nov. 2018	seit Nov. 2018 p.a.
Fonds CHF	1.16	0.12	1.41	9.02	-0.83	12.96	-0.28	2.47	7.24	22.49	3.44
Benchmark CHF	1.94	1.56	3.49	12.41	5.17	17.31	1.70	3.24	10.68	30.21	4.50

Anlagepolitik

Das Anlageziel des Lienhardt & Partner Core Strategy Fund (CSF) besteht darin, den Ertrag und Wertzuwachs in der Referenzwährung optimal zu kombinieren. Diese kollektive Kapitalanlage bildet ein global diversifiziertes Portfolio ab. Der CSF investiert in erster Linie weltweit in Aktien und festverzinsliche Instrumente. Zur besseren Diversifizierung wird zusätzlich in Rohstoffe (10%) und Schweizer Immobilienfonds (5%) investiert. Der Aktienanteil liegt durchschnittlich bei 40% und kann zwischen 25% und 50% schwanken. Der Anteil an Obligationen liegt ebenfalls bei 40% und kann zwischen 30% und 70% schwanken. Ziel ist es die Bandbreiten, entsprechend der Anlagepolitik von Lienhardt & Partner, tatsächlich auszunutzen. Die Fondswährung verweist lediglich auf die Rechnungseinheit und nicht auf die Anlagewährung des Fonds. Dabei wird maximal 30% Fremdwährungsrisiko gefahren. Der Fonds ist im Einklang mit den BVG, resp. BVV2 Richtlinien und kann zur Vorsorge verwendet werden.

Fondsdaten

Fondsmanager	Lienhardt & Partner Privatbank Zürich AG
ISIN	CH0235616270
Valoren Nr.	23561627
Fondsdomizil	Schweiz
Fondswährung	CHF
Steuertransparenz	Deutschland
Ertragsverwendung	Thesaurierend
Kategorie	Mischfonds
Ende des Geschäftsjahres	31. Dezember
Fondsvermögen (in Mio.)	CHF 107.17
Emissionsdatum	17.03.2014
Management Fee in % p.a.	0.70
TER (per 31.12.2023) in %	0.88
Portfolioumsatz (per 31.12.2020) in %investment	-45.64
Ausgabekommission in %	Maximum: 5
Benchmark (BM)	Customized Benchmark
Anteilsklassen	I - CHF
Währung der Anteilsklasse	CHF
Nettoinventarwert	126.44
52-Wochen-Hoch	126.90
52-Wochen-Tief	116.14
Anzahl der Werte	77

Grösste Einzelpositionen

Grösste Einzelpositionen	Fälligkeit	in % d. Vermög.
Roche GS		4.05
DH Switzerland 15-08.12.2028	08.12.2028	2.89
Nestlé NA		2.85
Pfandbriefbank der CH Hypo 15-16.05.2031 S. 617	16.05.2031	2.81
Zuerich Vers.Ges. 20-27.08.2032	27.08.2032	2.68
Novartis NA		2.61
Schweiz. Eidgenossenschaft 18-27.06.2032 S	27.06.2032	2.40
Schweiz. Eidgenossenschaft 19-24.07.2039 S	24.07.2039	2.22
Schweiz. Eidgenossenschaft 11-22.06.2031	22.06.2031	2.13
Schweiz. Eidgenossenschaft 15-27.05.2030	27.05.2030	1.90
Total		26.54

Fondsstatistik per 29.11.2024*

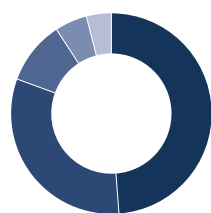
	3 Jahre	5 Jahre
Annualisierte Volatilität in %	8.32	8.12
Tracking Error, annualisiert in %	2.38	2.13
Alpha	-0.02	-0.01
Beta	0.99	0.98
Sharpe Ratio	-0.32	0.15
Information Ratio	-0.82	-0.36
Korrelation zur Benchmark	0.96	0.97
Maximaler Verlust in %	-15.39	-15.39

Risiko und Ertragsprofil

Geringeres Risiko							Höheres Risiko
1	2	3	4	5	6	7	

Klasse: I - CHF | November 2024

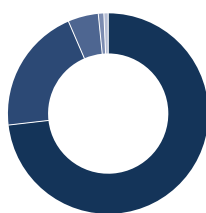
Anlagekategorien* in %



■ Aktien	48.79
■ Anleihen	31.80
■ Rohstoffe	10.21
■ Immobilien	5.19
■ Liquidität	4.02

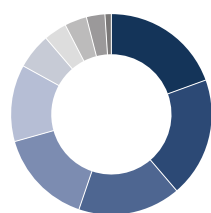
*nach Exposure

Währungen in %



■ CHF	73.17
■ USD	20.34
■ EUR	4.90
■ JPY	0.89
■ CAD	0.69

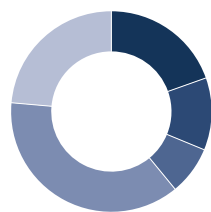
Aktien nach Sektoren in %



■ Industrie
■ Gesundheitswesen
■ Technologie
■ Finanzwesen
■ Verbrauchsgüter
■ Verbraucherservice
■ Grundstoffe
■ Telekommunikation
■ Versorger
■ Sonstige

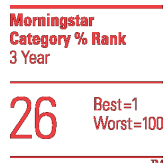
	November 2024	Oktober 2024
Industrie	19.45	20.28
Gesundheitswesen	19.28	17.02
Technologie	16.50	14.52
Finanzwesen	15.40	11.46
Verbrauchsgüter	12.36	17.16
Verbraucherservice	5.71	5.65
Grundstoffe	3.72	6.89
Telekommunikation	3.57	3.89
Versorger	2.98	3.14
Sonstige	1.03	0.00

Kredit-Ratings (Festverzinsliche) in %



■ AAA
■ AA+
■ AA
■ AA-
■ A-

	November 2024	Oktober 2024
AAA	19.57	18.12
AA+	11.65	10.83
AA	7.84	14.38
AA-	37.34	34.67
A-	23.61	22.00



Dieses Dokument ist eine Marketingmitteilung. Dieses Dokument ist ausschliesslich für qualifizierte Anlegerinnen und Anleger gemäss Art. 10 Abs. 3 und 3ter des Bundesgesetzes über die kollektiven Kapitalanlagen ("KAG") bestimmt. Es stellt weder ein Angebot noch eine Empfehlung dar, Anlagefonds zu kaufen oder zu verkaufen. Die Informationen stehen unter dem Vorbehalt jederzeitiger Änderung. Diese Informationen berücksichtigen weder die spezifischen oder künftigen Anlageziele noch die steuerliche oder finanzielle Lage oder die individuellen Bedürfnisse des einzelnen Empfängers. Die Angaben in diesem Dokument werden ohne jegliche Garantie oder Zusicherung zur Verfügung gestellt, dienen ausschliesslich zu Informationszwecken und sind lediglich zum persönlichen Gebrauch des Empfängers bestimmt. Investitionen in den Fonds sollten nur nach gründlichem Studium des aktuellen Prospekts mit integriertem Fondsvertrag erfolgen. Anteile des Fonds können in verschiedenen Gerichtsbarkeiten oder für gewisse Anlegergruppen für den Verkauf ungeeignet oder unzulässig sein und dürfen innerhalb der USA weder angeboten noch verkauft oder ausgeliefert werden. Der Preis und der Wert der Anlagen sowie jegliches daraus resultierende Einkommen können schwanken. Anleger müssen darauf gefasst und in der finanziellen Lage sein, (allenfalls erhebliche) Kursverluste verkraften zu können. Die vergangene Performance ist keine Garantie für laufende und zukünftige Entwicklungen. Die Performancedaten lassen die bei der Ausgabe und Rücknahme der Anteile erhobenen Kommissionen und Kosten unberücksichtigt. Die rechtlichen Fondsdokumente sind unentgeltlich bei LLB Swiss Investment AG, Claridenstrasse 20, CH-8002 Zürich oder auf der Website www.swissfunddata.ch erhältlich.