

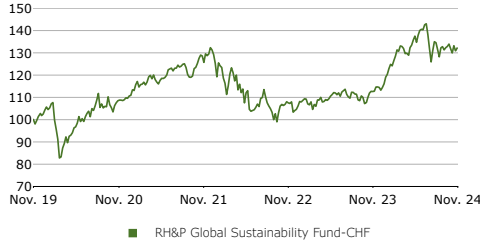


RH&P Global Sustainability Fund

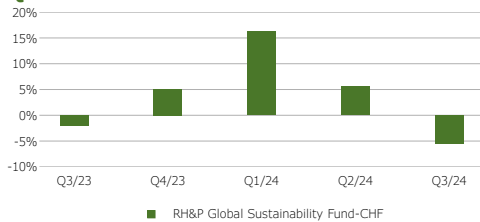
RH&Partner Investment Funds

Marketingmaterial

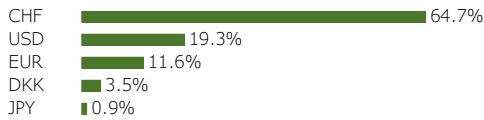
PERFORMANCE (INDEXIERT)



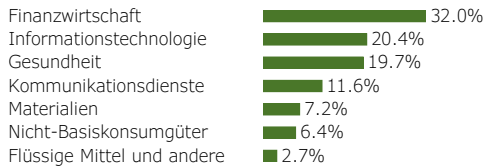
QUARTALSPERFORMANCE



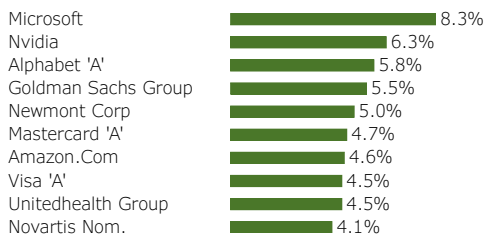
AUFTEILUNG NACH WÄHRUNGEN



AUFTEILUNG NACH SEKTOREN



10 GRÖSSTE POSITIONEN



RISIKOKLASSIFIZIERUNG



Der Gesamtrisikoindikator hilft Ihnen, das mit diesem Produkt verbundene Risiko im Vergleich zu anderen Produkten einzuschätzen. Er zeigt, wie hoch die Wahrscheinlichkeit ist, dass Sie bei diesem Produkt Geld verlieren, weil sich die Märkte in einer bestimmten Weise entwickeln oder wir nicht in der Lage sind, Sie auszubzahlen. Die wesentlichen Risiken des Investmentfonds liegen in der Möglichkeit einer Wertminderung der Wertpapiere, in die der Fonds investiert ist.

SFDR-Klassifizierung¹



ANLAGEZIEL

Die Anlagepolitik besteht im langfristigen Kapitalzuwachs über Anlagen hauptsächlich in Aktien von kleinen, mittleren und großen Gesellschaften. Der aktiv verwaltete Teilfonds wird mehrheitlich in weltweit börsennotierte Unternehmen investieren, die einen vorbildlichen Umgang im Bereich von ESG-Themen anstreben. Unternehmen mit aus Nachhaltigkeitsperspektive kritischen Aktivitäten können ausgeschlossen werden. Der Teilfonds investiert dabei: • direkt in die im vorherigen Absatz genannten Wertpapiere; • in Organismen für gemeinsame Anlagen, die hauptsächlich in die oben genannten Anlageklassen investieren oder eine Exponierung daran bieten. Der Teilfonds wird aktiv verwaltet. Der Teilfonds ist an keinen Referenzindex gebunden und wird nicht in Bezug auf einen Referenzindex verwaltet. Der Teilfonds bewirbt bestimmte ökologische und soziale Merkmale im Sinne von Artikel 8 der Offenlegungsverordnung, obwohl kein Referenzwert zur Erreichung solcher ESG-Merkmale bestimmt wurde. Der Anlageverwalter nutzt eine Vielzahl von Nachhaltigkeitsindikatoren zur Messung der Erreichung der beworbenen jeweiligen ökologischen und sozialen Merkmale. Weitere produktspezifische Informationen sind abrufbar unter: <https://assetservices.group.pictet/asset-services/fund-library/lu/en/institutional/funds?facilities>

PERFORMANCE²

	Kumuliert	Jahresdurchschnitt
YTD	15.40%	-
1 Monat	0.16%	-
3 Monate	-1.81%	-
1 Jahr	17.27%	17.27%
3 Jahre	5.08%	1.67%
5 Jahre	32.09%	5.72%
Seit Auflegung	40.53%	5.42%
	Pro Kalenderjahr	November bis November
2023	9.96%	17.27%
2022	-21.33%	4.76%
2021	20.47%	-14.47%
2020	7.85%	15.88%
2019	21.62%	8.48%

Die in der Vergangenheit erzielte Performance darf nicht als Indikator oder Gewährleistung für die zukünftige Wertentwicklung betrachtet werden. Sämtliche Performancedaten beruhen auf der Nettoperformance und berücksichtigen keine Provisionen, Gebühren oder sonstigen Kosten, die bei der Ausgabe und Rücknahme von Anteilen erhoben werden. Die Rendite des Fonds kann aufgrund von Wechselkursschwankungen zwischen Währungen sowohl steigen als auch fallen. Die künftige Wertentwicklung unterliegt der Besteuerung, die von der persönlichen Situation des jeweiligen Anlegers abhängt und sich in Zukunft ändern kann.

Quelle: FundPartner Solutions (Europe) S.A. – Part of Pictet Group

TECHNISCHE DATEN

NIW	CHF 140.53	Dividende	Reinvestiert
Volumen Mio.	CHF 58.38	Anzahl Positionen	33
Maximaler Gewinn	44.45%	Maximaler Verlust	-25.16%
Volatilität	14.61%		

Quelle: FundPartner Solutions (Europe) S.A. – Part of Pictet Group

Quelle: FundPartner Solutions (Europe) S.A. – Part of Pictet Group

1. Informationen zu nachhaltigkeitsbezogenen Aspekten finden Sie unter folgendem Link: <https://assetservices.group.pictet/asset-services/fund-library/ch/en/institutional/funds>. Bei der Entscheidung, in den angepriesenen Fonds zu investieren, sollten alle im Prospekt beschriebenen Merkmale und Ziele des angepriesenen Fonds berücksichtigt werden.

2 Der Teilfonds wird aktiv verwaltet. Der Teilfonds ist an keinen Referenzindex gebunden und wird nicht in Bezug auf einen Referenzindex verwaltet.

RH&P Global Sustainability Fund

ALLGEMEINE INFORMATIONEN

Depotbank	Bank Pictet & Cie (Europe) AG, Succursale de Luxembourg
Rechtsform	UCITS V
Zulassung	CH, DE, LU
Auflegungsdatum	19. Juni 2018
Jahresabschluss	31. Dezember
NIW Berechnung	Mittwoch, "Forward Pricing"
Verwaltungsgebühr	1.25% p.a.
TER	1.87% p.a.
Max. Ausgabeaufschlag	0,00 %
Max. Rücknahmegebühr	0,00 %
ISIN	LU1800000033
Bloomberg	RHPGSUS LX
Website für Dokumente	www.fundinfo.com
Vermögensverwalter	Riedweg & Hrovat AG
Währung der Anteilsklasse	CHF

Nicht alle Kosten werden angezeigt. Weitere Informationen finden Sie im Prospekt.

Quelle: FundPartner Solutions (Europe) S.A. - Part of Pictet Group

Vertreter in der Schweiz: Acolin Fund Services AG, Maintower, Thurgauerstrasse 36/38, 8050 Zürich Zahlstelle in der Schweiz: Banque Pictet & Cie SA, Route des Acacias 60, CH-1211 Genf 73. Der in vorliegendem Dokument erwähnte Fonds (nachstehend der „Fonds“) gewährleistet nicht, dass die in diesem Bericht enthaltenen Daten (nachstehend die „Daten“) vollständig, richtig oder frei von Fehlern oder Auslassungen sind. Der Fonds haftet unter keinen Umständen für den vorliegenden Bericht. Diese Marketingmitteilung wird vom Fonds oder von autorisierten Vertriebsstellen ausschließlich zu Informationszwecken herausgegeben und stellt kein Angebot zur Zeichnung von Anteilen des Fonds dar. Zeichnungen des Fonds, ein Investmentfonds luxemburgischen Rechts (SICAV), sollten in jedem Fall ausschließlich auf der Grundlage des aktuellen Prospekts, des Basisinformationsblatts („BiB“), der Satzung sowie des aktuellen Jahres- oder Halbjahresberichts sowie nach Beratung durch einen unabhängigen Finanz-, Rechts-, Buchhaltungs- und Steuerexperten erfolgen. Interessenten können die vorgenannten Unterlagen in Deutsch, kostenlos bei der vorgenannten örtlichen Stelle sowie in den Geschäftsräumen des Fonds, 15, avenue John F. Kennedy, L-1855 Luxemburg, erhalten. Eine Übersicht über die Rechte der Anleger finden Sie unter folgendem Link: <https://www.pictet.com/content/dam/www/documents/legal-and-notes/fundpartner-solutions/fps-summary-of-investors-rights.pdf.coredownload.pdf>. Die Datenanbieter übernehmen keine Gewähr für die Angemessenheit, Richtigkeit, Aktualität oder Vollständigkeit ihrer Daten und Informationen (im Folgenden „Daten Dritter“). Die Datenanbieter geben keine Zusicherungen hinsichtlich der Ratsamkeit einer Anlage ab und sponsern, fördern, emittieren, verkaufen oder empfehlen oder befürworten keine Anlagen in anderer Weise. Eine Anlage in einen Teilfonds des Fonds ist mit verschiedenen Risiken verbunden, die im Prospekt erläutert werden.