

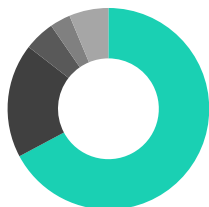
Global Equities Artificial Intelligence - I hedged

Dezember 2024

Übersicht

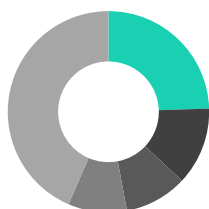
Datum	31.12.2024
Basiswährung	CHF
Fondsvermögen	CHF 18'603'621
NAV	CHF 1'216.40
Anzahl Positionen im Portfolio	9
Anteilsklasse	I hedged
ISIN / Valor	CH1310021105 / 131002110
Bloomberg Ticker	GEAIHEI
Mindestanlage	CHF 100'000
Lancierungsdatum	05.12.2023
Domizil	Schweiz
Rechtsform	vertraglicher Umbrella-Fonds
Total Expense Ratio (TER)	0.80% (Estimate)
Outperformance Fee	15% (mit High Water Mark)
Spesen zu Gunsten des Fonds	Ausgabe: keine Rücknahme: keine
Bewertungsintervall	täglich
Manager	Trion Invest AG
Fondsleitung	1741 Fund Solutions AG
Depotbank	Bank Julius Bär & Co. AG
Benchmark	MSCI World 100% Hedged to CHF Index (CHF)
Erfolgsverwendung	thesaurierend

Länderallokation



■ 67.2%	Nordamerika
■ 18.3%	Eurozone
■ 4.9%	Japan
■ 3.3%	Grossbritannien
■ 6.3%	Rest

Sektorallokation



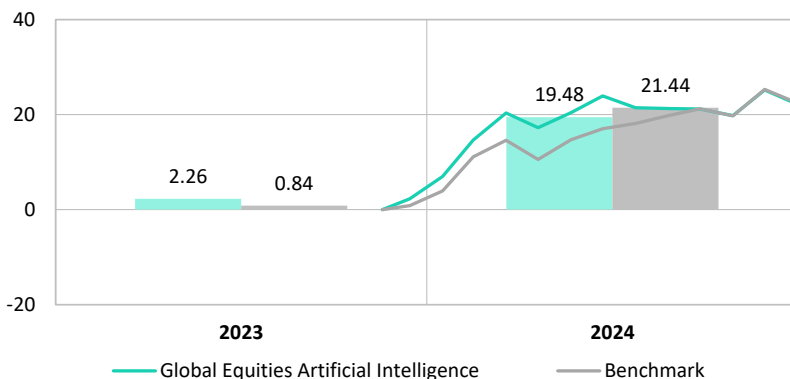
■ 24.5%	IT
■ 12.5%	Finanzen
■ 10.1%	Gesundheitswesen
■ 9.4%	Industrie
■ 43.5%	Rest

Portrait

Der Fonds investiert global in Aktien und strebt einen Kapitalzuwachs an. Grundlage der Aktienauswahl bilden auf Künstlicher Intelligenz beruhende Algorithmen, die auf Basis umfangreicher historischer und vorausschauender Daten die aktuelle Marktsituation analysieren und eigenständige Prognosen zu derer zukünftigen Entwicklung erstellen. In Abhängigkeit dieser Prognosen wird diejenige Aktienstrategie (Momentum, Minimum Volatility oder Passiv) verfolgt, die für die Folgeperiode am erfolgversprechendsten ist. Der Ansatz berücksichtigt die neuesten wissenschaftlichen Erkenntnisse aus den Bereichen der Portfolio-Optimierung und Künstlichen Intelligenz.

Wertentwicklung (indexiert)

Die frühere Wertentwicklung, insbesondere bei kurzen Zeiträumen, lässt nicht auf zukünftige Renditen schliessen.



Performance

(in %)*	1 Monat	3 Monate	YTD	1 Jahr	3 Jahre pa	seit Lanc.
Fonds	-2.39	0.83	19.48	19.48	-	22.19
Benchmark	-2.27	1.02	21.44	21.44	-	22.46

* Die Benchmark war bis zum 29.02.2024 der MSCI World NETR Index in CHF

Statistische Kennzahlen (in %)

	Fonds	Benchmark
Volatilität (1 Jahr)	11.58	10.26
Value at Risk (Konfidenzniveau 95%)	5.39	4.77
Sharpe Ratio (1 Jahr / Basis 0%)	1.68	2.08
Information Ratio (1 Jahr)	-0.41	-
Tracking Error (1 Jahr)	4.79	-

Top 3 Positionen

	Land	in %
iShares Core MSCI World UCITS ETF	Welt	12.28
SPDR MSCI World UCITS ETF	IE	10.95
HSBC MSCI WORLD UCITS ETF	Welt	10.93
Total Top 3 Positionen		51.27

Nur zur Informations- und Werbezwecken - Bitte lesen Sie die gesetzlich erforderlichen Fondsdokumente, bevor Sie eine endgültige Anlageentscheidung treffen. Dieses Dokument wurde von der 1741 Fund Solutions AG als Fondsleitung (nachfolgend «1741») mit grösster Sorgfalt erstellt. Die 1741 gibt jedoch keine Gewähr hinsichtlich dessen Inhalt und Vollständigkeit und lehnt jede Haftung für Verluste ab, die sich aus der Verwendung ergeben. Die hierin geäusserten Meinungen sind diejenigen der 1741 zum Erstellungszeitpunkt und können sich jederzeit unangekündigt ändern. Ist nichts anderes vermerkt, sind alle Zahlen ungeprüft. Dieses Dokument ist in Zusammenhang mit den gesetzlich erforderlichen Fondsdokumenten (Fondsvertrag sowie Jahresbericht und soweit anwendbar Prospekt, Basisinformationsblatt sowie Halbjahresbericht) (nachfolgend «Fondsdokumente») zu lesen, welche kostenlos bei der Fondsleitung und der Depotbank des Fonds bezogen werden können. Eine Zeichnung von Anteilen wird nur auf der Grundlage der Fondsdokumente angenommen. Diese Marketinganzeige betrifft die Anteile des betreffenden Fonds und nicht eines Basiswerts, welcher vom Fonds erworben wird. Die Angaben in diesem Dokument dienen lediglich Informationszwecken und sind weder als Angebot, Empfehlung oder Anlageberatung aufzufassen. Es berücksichtigt keine spezifischen Bedürfnisse und entbindet den Empfänger nicht von seiner eigenen Beurteilung, allenfalls unter Beizug eines Beraters, die Informationen in Bezug auf die Vereinbarkeit mit seinen eigenen Verhältnissen, auf juristische, regulatorische, steuerliche und andere Konsequenzen zu prüfen. Die Anlagepolitik ist allenfalls nur in einer verkürzten Fassung wiedergegeben. Die vollständige Anlagepolitik inkl. aller Anlagebeschränkungen finden sich in den Fondsdokumenten. Der Fonds wird aktiv verwaltet. Mit jeder Anlage sind Risiken, insbesondere diejenigen von Wert- und Ertragsschwankungen, verbunden. Bei Fremdwährungen besteht zusätzlich das Risiko, dass die Fremdwährung gegenüber der Referenzwährung des Anlegers an Wert verliert. Ein Totalverlust des investierten Betrages ist möglich. Umfassende Beschreibungen der Risiken sind den Fondsdokumenten zu entnehmen. Die dargestellte Wertentwicklung lässt die bei Zeichnung, Umtausch und Rückgabe sowie dem Halten von Fondsanteilen allfällig anfallenden Kommissionen und Kosten unberücksichtigt, welche die Rendite der Anleger reduzieren können. Angaben zum Nettoinventarwert (NAV) verstehen sich exklusive allfälliger Kommissionen. Es kann nicht garantiert werden, dass die Performance eines allfälligen Vergleichsindex erreicht oder übertroffen wird. Dieser Fonds ist in der Schweiz domiziliert. Der Vertrieb richtet sich ausdrücklich nicht an Personen, deren Nationalität oder Wohnsitz den Zugang zu solchen Informationen aufgrund der geltenden Gesetzgebung verbietet. Dieser Fonds ist nicht unter dem United States Securities Act von 1933 registriert. Nähere Informationen hierzu sowie zum öffentlichen Vertrieb in den einzelnen Ländern sind in den Fondsdokumenten zu finden. Alle Rechte vorbehalten.