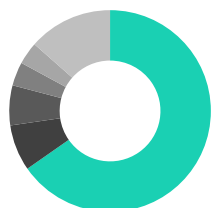


## Übersicht

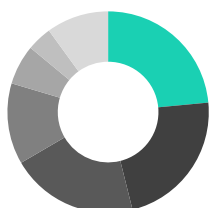
Datum	30.08.2024
Basiswährung	CHF
Fondsvermögen	CHF 14'846'971
NAV	CHF 114.48
Anzahl Positionen im Portfolio	30
Anteilsklasse	G
ISIN / Valor	CH1158315759 / 115831575
Bloomberg Ticker	REGLBR
Mindestanlage	1 Anteil
Lancierungsdatum	30.05.2022
Domizil	Schweiz
Rechtsform	vertraglicher Umbrella-Fonds
Total Expense Ratio (TER)	0.64% (30.06.2023)
Outperformance Fee	15% (mit High Water Mark)
Spesen zu Gunsten des Fonds	Ausgabe: keine Rücknahme: keine
Bewertungsintervall	täglich
Manager	Trion Invest AG
Fondsleitung	1741 Fund Solutions AG
Depotbank	Bank Julius Bär & Co. AG
Benchmark	MSCI ACWI Net Total Return USD Index (in CHF)
Erfolgsverwendung	thesaurierend

## Länderallokation



65.3% USA
7.4% Deutschland
6.4% Niederlande
3.8% Italien
3.6% Frankreich
13.5% Rest

## Sektorallokation



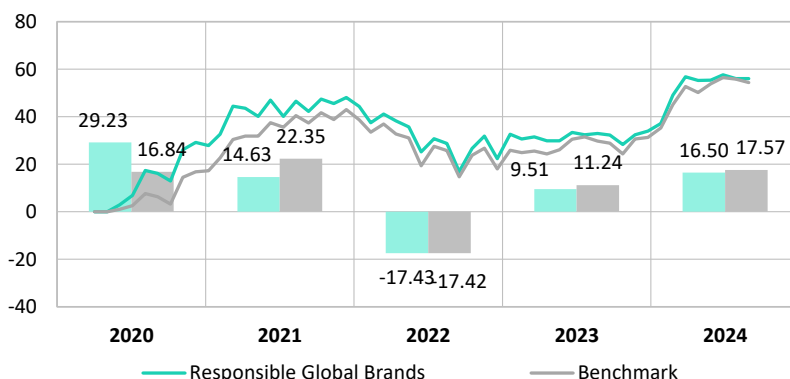
23.5% IT
22.6% Nicht-Basiskonsum
20.5% Basiskonsumgüter
13.0% Finanzen
6.4% Kommunikation
4.0% Immobilien
10.0% Rest

## Portrait

Der Fonds investiert global in Aktien und strebt einen Kapitalzuwachs an. Das Portfolio wird auf Basis einer aktiven Strategie gebildet, welche primär in Aktien von Unternehmen mit erfolgreichen Marken investiert. Zusätzlich werden Unternehmen mit einer hohen Kundenzufriedenheit berücksichtigt. In den Auswahlprozess werden sowohl etablierte wie auch aufstrebende Unternehmen einbezogen. Nebst den neuesten wissenschaftlichen Erkenntnissen aus dem Bereich der Markenforschung sind auch Aspekte der Nachhaltigkeit sowie Mindestanforderungen an die finanzielle Gesundheit der Unternehmen Bestandteile der Aktienselektion.

## Wertentwicklung (indexiert)

Die frühere Wertentwicklung, insbesondere bei kurzen Zeiträumen, lässt nicht auf zukünftige Renditen schliessen.



## Performance

(in %)*	1 Monat	3 Monate	YTD	1 Jahr	3 Jahre pa	seit Lanc.
Fonds	0.02	0.41	16.50	17.33	2.13	56.05
Benchmark	-0.92	0.32	17.57	18.95	3.20	54.38

\* Die betreffende Anlagestrategie wurde vom 12.06.2020 bis zum 31.05.2022 in einem aktiv gemanagten Zertifikat umgesetzt.

## Statistische Kennzahlen (in %)

	Fonds	Benchmark
Volatilität (1 Jahr)	10.99	11.12
Value at Risk (Konfidenzniveau 95%)	5.11	5.17
Sharpe Ratio (1 Jahr / Basis 0%)	1.57	1.70
Information Ratio (1 Jahr)	-0.41	-
Tracking Error (1 Jahr)	3.91	-

## Top 10 Positionen

	Land	in %
UnitedHealth Group Inc	US	4.01
Coca-Cola Co/The	US	3.69
Deutsche Telekom AG	DE	3.66
Keurig Dr Pepper Inc	US	3.66
Ferrari NV	IT	3.62
Apple Inc	US	3.59
Automatic Data Processing Inc	US	3.47
Schneider Electric SE	FR	3.47
UBS Group AG	CH	3.44
Clorox Co/The	US	3.42
<b>Total Top 10 Positionen</b>		<b>36.04</b>

Nur zur Informations- und Werbezwecken - Bitte lesen Sie die gesetzlich erforderlichen Fondsdokumente, bevor Sie eine endgültige Anlageentscheidung treffen. Dieses Dokument wurde von der 1741 Fund Solutions AG als Fondsledung (nachfolgend «1741») mit grösster Sorgfalt erstellt. Die 1741 gibt jedoch keine Gewähr hinsichtlich dessen Inhalt und Vollständigkeit und lehnt jede Haftung für Verluste ab, die sich aus der Verwendung ergeben. Die hierin geäusserten Meinungen sind diejenigen der 1741 zum Erstellungszeitpunkt und können sich jederzeit unangekündigt ändern. Ist nichts anderes vermerkt, sind alle Zahlen ungeprüft. Dieses Dokument ist in Zusammenhang mit den gesetzlich erforderlichen Fondsdokumenten (Fondsvertrag sowie Jahresbericht und soweit anwendbar Prospekt, Basisinformationsblatt sowie Halbjahresbericht) (nachfolgend «Fondsdokumente») zu lesen, welche kostenlos bei der Fondsledung und der Depotbank des Fonds bezogen werden können. Eine Zeichnung von Anteilen wird nur auf der Grundlage der Fondsdokumente angenommen. Diese Marketinganzeige betrifft die Anteile des betreffenden Fonds und nicht eines Basiswerts, welcher vom Fonds erworben wird. Die Angaben in diesem Dokument dienen lediglich Informationszwecken und sind weder als Angebot, Empfehlung oder Anlageberatung aufzufassen. Es berücksichtigt keine spezifischen Bedürfnisse und entbindet den Empfänger nicht von seiner eigenen Beurteilung, allenfalls unter Beizug eines Beraters, die Informationen in Bezug auf die Vereinbarkeit mit seinen eigenen Verhältnissen, auf juristische, regulatorische, steuerliche und andere Konsequenzen zu prüfen. Die Anlagepolitik ist allenfalls nur in einer verkürzten Fassung wiedergegeben. Die vollständige Anlagepolitik inkl. aller Anlagebeschränkungen finden sich in den Fondsdokumenten. Der Fonds wird aktiv verwaltet. Mit jeder Anlage sind Risiken, insbesondere diejenigen von Wert- und Ertragsschwankungen, verbunden. Bei Fremdwährungen besteht zusätzlich das Risiko, dass die Fremdwährung gegenüber der Referenzwährung des Anlegers an Wert verliert. Ein Totalverlust des investierten Betrages ist möglich. Umfassende Beschreibungen der Risiken sind den Fondsdokumenten zu entnehmen. Die dargestellte Wertentwicklung lässt die bei Zeichnung, Umtausch und Rückgabe sowie dem Halten von Fondsanteilen allfällig anfallenden Kommissionen und Kosten unberücksichtigt, welche die Rendite der Anleger reduzieren können. Angaben zum Nettoinventarwert (NAV) verstehen sich exklusive allfälliger Kommissionen. Es kann nicht garantiert werden, dass die Performance eines allfälligen Vergleichsindex erreicht oder übertroffen wird. Dieser Fonds ist in der Schweiz domiziliert. Der Vertrieb richtet sich ausdrücklich nicht an Personen, deren Nationalität oder Wohnsitz den Zugang zu solchen Informationen aufgrund der geltenden Gesetzgebung verbietet. Dieser Fonds ist nicht unter dem United States Securities Act von 1933 registriert. Nähere Informationen hierzu sowie zum öffentlichen Vertrieb in den einzelnen Ländern sind in den Fondsdokumenten zu finden. Alle Rechte vorbehalten.