

# Raiffeisen-Nachhaltigkeit-EmergingMarkets-Aktien (ein Anlagefonds von Raiffeisen Capital Management Österreich) (R)

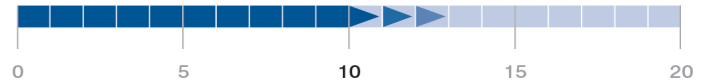
## Aktuelle Fondsausrichtung

Der Raiffeisen-Nachhaltigkeit-EmergingMarkets-Aktien (ein Anlagefonds von Raiffeisen Capital Management Österreich) (R) ist ein Aktienfonds. Er investiert in erster Linie in Aktien von Unternehmen, mit Sitz oder Tätigkeitsschwerpunkt in den Emerging Markets (Schwellenländern). Er veranlagt dabei in Unternehmen, die jeweils auf Basis sozialer, ökologischer und ethischer Kriterien als nachhaltig eingestuft wurden. Gleichzeitig wird in bestimmte Branchen, wie Rüstung oder grüne/pflanzliche Gentechnik sowie in solche Unternehmen nicht veranlagt, die etwa gegen Arbeits- und Menschenrechte verstoßen. Der Fonds eignet sich für Anleger, die die langfristigen Ertragschancen einer Aktienveranlagung in Schwellenländern nutzen und dabei nachhaltiges Wirtschaften unterstützen möchten. Die typischen Risiken einer Veranlagung in Aktien, beispielsweise erhöhte Kursschwankungen bis hin zu möglichen Kapitalverlusten, gelten auch für diesen Fonds. Der Fonds wird aktiv ohne Bezugnahme zu einem Referenzwert verwaltet.

## Risikoindikator <sup>2</sup>



## Empfohlene Behaltdauer in Jahren



## Allgemeine Fondsdaten

Fondaufgabe	15.03.2017
Fondsvolumen in Mio.	309,89
Rechnungsjahr	01.03. - 28.02.
Ausschüttung jährlich	01.06.
Bloomberg-Ticker	RANERVA AV
Valor	35460807
ISIN ausschüttend (A)	AT0000A1TB42
ISIN vollthesaurierend (V)	AT0000A1TB59

## Kommentar aus dem Fondsmanagement

Die internationalen Aktienmärkte zeigten sich im Oktober freundlich. Trotz des Auspreises von Zinssenkungen in den USA stiegen die Märkte aufgrund eines positiven Beginns der Berichtssaison und eines schwachen Euros. Die Staatsanleihenmärkte in USA und Europa gaben im Oktober etwas nach. Nach Anzeichen für eine etwas freundlichere konjunkturelle Entwicklung in den USA überdachten auch Investoren in Europa ihre Erwartungen über die Aggressivität des Zinspfades der EZB in den nächsten Monaten. In diesem Umfeld entwickelte sich der Fonds positiv.

Der Fonds investiert breit diversifiziert in Anleihen und Aktien von verantwortungsvoll agierenden Unternehmen und Staaten. Aktuell beträgt die Aktienquote ca. 50 %, die Quote bei Unternehmensanleihen war wenig verändert bei ca. 25 %.

Die Entwicklung der nächsten Monate wird vorrangig von den weiteren Notenbankmaßnahmen, dem Wirtschaftswachstum in den USA und Europa sowie vom Ausgang der US-Wahl abhängen. Auch die Geopolitik wird genau beobachtet. (23.10.2024)

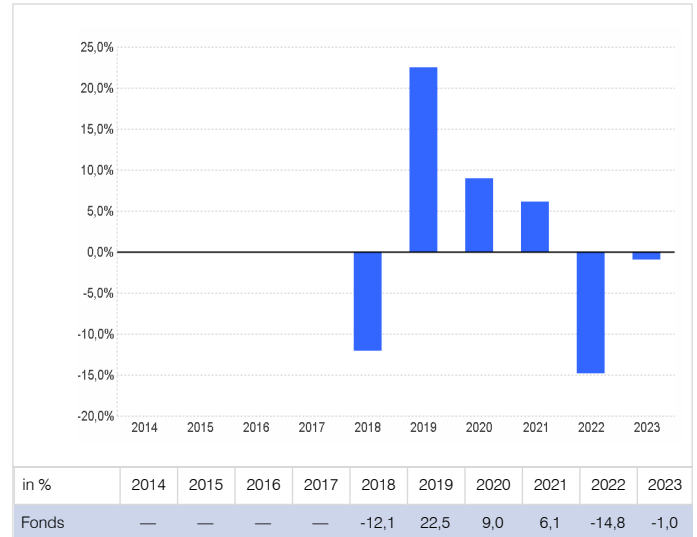
Die Wertentwicklung der Vergangenheit lässt keine verlässlichen Rückschlüsse auf die zukünftige Entwicklung des Fonds zu.

## Wertentwicklung 5 Jahre: 31.10.2019 - 31.10.2024



Quelle: Depotbank (Raiffeisen Bank International AG)

## Wertentwicklung nach Kalenderjahren



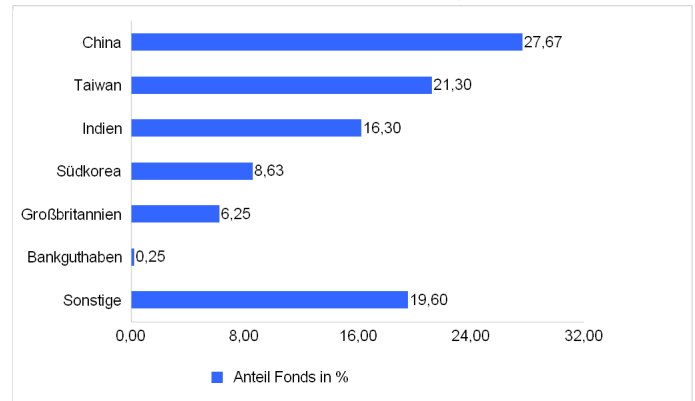
Quelle: Depotbank (Raiffeisen Bank International AG)

Die Wertentwicklung wird von der Raiffeisen KAG auf Basis der veröffentlichten Fondspreise nach der OeKB-Methode berechnet. Details zur Berechnung finden Sie auf der nächsten Seite. <sup>1</sup>

Die Performance-Szenarien sind dem Basisinformationsblatt zu entnehmen.

**Raiffeisen-Nachhaltigkeit-EmergingMarkets-Aktien (ein Anlagefonds von Raiffeisen Capital Management Österreich) (R)**
**10 größte Positionen Aktien (Anteil am Fondsvermögen in %)**

Taiwan Semiconductor Manufacturing Co Ltd	9,67
Tencent Holdings Ltd	5,18
Samsung Electronics Co Ltd	3,74
Alibaba Group Holding Ltd	3,10
Asustek Computer Inc	2,55
Bharti Airtel Ltd	2,49
ICICI Bank Ltd	2,48
Meituan	2,30
HCL Technologies Ltd	1,85
Quanta Computer Inc	1,70

**Struktur nach Domizilländer (Anteil am Fondsvermögen)**

**Tranchendaten**

	ISIN	Auflage
ISIN ausschüttend (A)	AT0000A1TB42	15.03.2017
ISIN vollthesaurierend (V)	AT0000A1TB59	15.03.2017
Rücknahmeabschlag max. (%)		-
Laufende Kosten (%) <sup>3</sup>		2,65
davon Verwaltungsgebühr (%)		2,00

Erfolgsgebühren: Für dieses Produkt wird keine Erfolgsgebühr berechnet.

Die Verwaltungsgesellschaft weist darauf hin, dass die Vertriebsstelle im Zuge des Erwerbs und / oder der Rückgabe von Anteilscheinen Gebühren verrechnen kann.

**Risikokennzahlen**

Volatilität (% p. a., 3 Jahre)	12,52
Sharpe Ratio (p. a., 3 Jahre)	-0,22
Maximum Drawdown (% , seit Fondsbeginn)	-32,40

**Der Fonds weist eine erhöhte Volatilität auf, d.h. die Anteilswerte sind auch innerhalb kurzer Zeiträume großen Schwankungen nach oben und nach unten ausgesetzt, wobei auch Kapitalverluste nicht ausgeschlossen werden können.**

Dies ist eine Marketingmitteilung. Alle Daten und Informationen wurden mit größter Sorgfalt zusammengestellt und überprüft; die verwendeten Quellen sind als zuverlässig einzustufen. Es gilt der Informationsstand zum Aktualisierungszeitpunkt. Eine Haftung oder Garantie für die Richtigkeit und Vollständigkeit der Informationen kann nicht übernommen werden.

Die veröffentlichten Prospekte bzw. die Informationen für Anleger gemäß § 21 AIFMG sowie die Basisinformationsblätter der in der Schweiz zum Vertrieb zugelassenen Fonds der Raiffeisen Kapitalanlage-Gesellschaft m.b.H. stehen unter [www.rcm-international.com/RCMCH](http://www.rcm-international.com/RCMCH) unter der Rubrik „Kurse und Dokumente“ in deutscher Sprache zur Verfügung. Vertreter des Fonds in der Schweiz ist First Independent Fund Services AG, Feldeggstrasse 12, CH-8008 Zürich. Zahlstelle in der Schweiz ist Raiffeisen Schweiz Genossenschaft, Raiffeisenplatz, 9001 St.Gallen. Der Prospekt bzw. die Informationen für Anleger gemäß § 21 AIFMG, das Basisinformationsblatt, die Fondsbestimmungen sowie die Jahres- und Halbjahresberichte des Fonds können kostenlos bei dem Vertreter in der Schweiz bezogen werden. Eine Zusammenfassung der Anlegerrechte steht in deutscher und englischer Sprache unter folgendem Link: <https://www.rcm.at/corporategovernance> zur Verfügung. Beachten Sie, dass die Raiffeisen Kapitalanlage-Gesellschaft m.b.H. die Vorkehrungen für den Vertrieb der Fondsanteilscheine außerhalb des Fondsdomizillandes Österreich aufheben kann.

Der Fonds ist in Österreich zugelassen.

<sup>1</sup> Die Wertentwicklung wird von der Raiffeisen KAG auf Basis der veröffentlichten Fondspreise nach der OeKB-Methode berechnet. Bei der Berechnung der Wertentwicklung werden individuelle Kosten, wie beispielsweise Transaktionsgebühren, Ausgabeaufschlag, Rücknahmeabschlag, Depotgebühren des Anlegers sowie Steuern, nicht berücksichtigt. Diese würden sich bei Berücksichtigung mindern auf die Wertentwicklung auswirken. Die Wertentwicklung in der Vergangenheit ist kein zuverlässiger Indikator für die Wertentwicklung in der Zukunft. Die Märkte könnten sich künftig völlig anders entwickeln. Anhand der Darstellung können Sie bewerten, wie der Fonds in der Vergangenheit verwaltet wurde. Hinweis für Anleger mit anderer Heimatwährung als der Fondswährung: Wir weisen darauf hin, dass die Rendite infolge von Währungsschwankungen steigen oder fallen kann.

<sup>2</sup> Der Risikoindikator beruht auf der Annahme, dass Sie das Produkt für 10 Jahre halten.

<sup>3</sup> Dies sind die laufenden Kosten, die anfallen, wenn Sie nach 1 Jahr aussteigen. Die laufenden Kosten setzen sich zusammen aus Verwaltungsgebühren und sonstigen Verwaltungs- oder Betriebskosten (Schätzung auf der Grundlage der tatsächlichen Kosten des letzten Jahres) sowie Transaktionskosten (Schätzung der Kosten, die anfallen, wenn die Verwaltungsgesellschaft die zugrunde liegenden Anlagen für den Fonds kauft oder verkauft. Der tatsächliche Betrag hängt davon ab, wie viel die Verwaltungsgesellschaft kauft und verkauft.). Wert gemäß dem im Zeitpunkt der Erstellung der Informationen gültigen Basisinformationsblatt.