



RP Europa Large Cap Fund - D EUR

November 2024

Übersicht

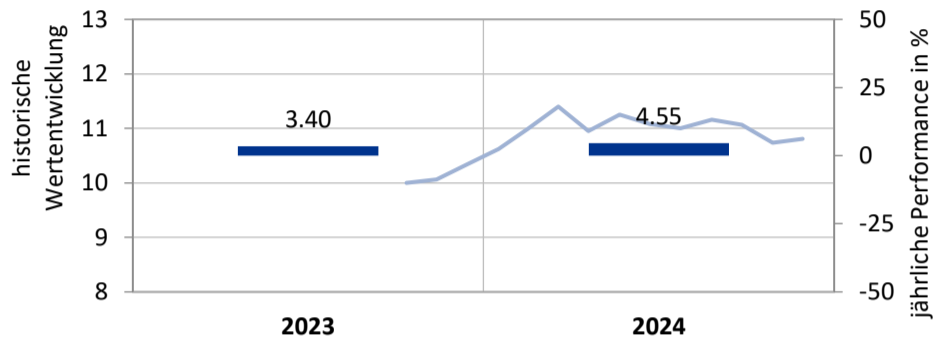
Datum	29.11.2024
Gesamtfondsvermögen	EUR 14'291'325
NAV	EUR 10.81
Anteilsklasse	D EUR
ISIN	CH1203648576
Valor	120364857
Bloomberg Ticker	RPELDCE SW
Mindestanlage	keine
Lancierungsdatum	23.11.2023
Domizil	Schweiz
Rechtsform	vertraglicher Umbrella-Fonds
Total Expense Ratio (TER)*	1.35%
Performance Fee	10.00%
Bewertungsintervall	täglich
Manager	Reuss Private AG
Fondsleitung	1741 Fund Solutions AG
Depotbank	Bank Julius Bär AG
Auditor	Grant Thornton AG
Erfolgsverwendung	thesaurierend
Vertriebszulassung	Deutschland

* Die Kosten des Fonds fallen in EUR an.

Portrait

Das Anlageziel des RP Europa Large Cap Fonds ist langfristiges Kapitalwachstum durch Anlagen in Aktien zu erzielen. Das Anlageuniversum umfasst insbesondere Aktien von Unternehmen mit grosser Marktkapitalisierung, die an europäischen Börsen kotiert sind oder gehandelt werden. Die Strategie des Fonds basiert auf einer disziplinierten Bottom-Up-Aktienauswahl von attraktiven grosskapitalisierten Unternehmen, die in Europa ansässig sind. Bei Anlageentscheidungen werden ökologische und soziale Merkmale berücksichtigt.

Wertentwicklung in EUR



Die frühere Wertentwicklung lässt nicht auf zukünftige Renditen schliessen.

Quelle: Nettoinventarwert (NAV) berechnet und publiziert durch die Fondsleitung.

Disclaimer: Die Performance bis zum 15.12.2021 bezieht sich auf das RP Europa Large Cap Portfolio.

Performance (in %)	1 Monat	YTD	1 Jahr	5 Jahre	seit Lanc.
RP Europa Large Cap Fund	0.65	4.55	7.46	-	8.10

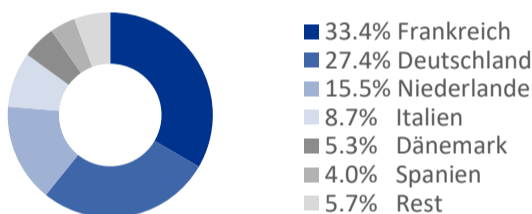
Statistische Kennzahlen (in %)

Volatilität (1 Jahr)	9.00
Value at Risk (Konfidenzniveau 95%)	4.19
Sharpe Ratio (1 Jahr / Basis 0%)	0.83

Top 10 Positionen

	Sektor	Land	in %
SAP	IT	DE	6.29
ASML Holding	IT	NL	5.53
Schneider Electric	IT	FR	4.69
EssilorLuxottica	Zyklischer Konsum	FR	4.42
Allianz	Finanzen	DE	4.09
TotalEnergies	Industrie	FR	3.65
Wolters Kluwer	Industrie	NL	3.65
Deutsche Börse	Finanzen	DE	3.49
Deutsche Telekom	IT	DE	3.39
Sartorius Stedim Biotech	Gesundheit	FR	3.03

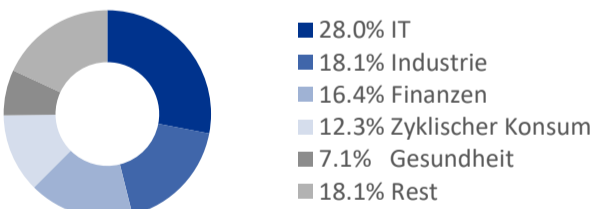
Länder Allokation



Währungsallokation



Sektorallokation



Allgemeines: Dies ist eine Marketing Anzeige. Bitte lesen Sie den Prospekt mit integriertem Fondsvertrag und das PRIIP, in Verbindung mit dem jeweils letzten Jahresbericht oder, sofern vorhanden, Halbjahresbericht, bevor Sie eine endgültige Anlageentscheidung treffen. Haftungsausschluss: Dieses Dokument wurde von der 1741 Fund Solutions AG (nachfolgend: «1741») erstellt. 1741 gibt jedoch keine Gewähr oder Garantie hinsichtlich dessen Inhalt und Vollständigkeit und lehnt jede Haftung für Verluste oder Schäden irgendwelcher Art, die direkt oder indirekt aus der Verwendung dieses Dokumentes oder der darin enthaltenen Informationen entstehen, ab. Die in diesem Dokument geäusserten Meinungen sind diejenigen der 1741 zum Zeitpunkt der Erstellung und können sich jederzeit und ohne Mitteilung ändern. Ist nichts Anderes vermerkt, sind alle Zahlen ungeprüft. Nur für Informationszwecke: Dieses Dokument dient ausschliesslich der Information des Empfängers und stellt keine Anlageberatung, kein Angebot und keine Empfehlung zum Erwerb von Finanzinstrumenten dar und entbindet den Empfänger nicht von seiner eigenen Beurteilung. Zielgruppe: Das vorliegende Dokument und die darin enthaltenen Informationen richten sich ausschliesslich an Investoren, die nicht als US-Personen gelten. Dies betrifft sämtliche «US-Persons» gemäss Regulation S des US Securities Act von 1933. In der Folge dürfen weder das vorliegende Dokument noch Kopien davon in die Vereinigten Staaten versandt oder dahin mitgenommen werden oder an eine US Person abgegeben werden. Verwendungsbeschränkung: Dieses Dokument richtet sich ausdrücklich nicht an Personen, deren Nationalität, Wohnsitz oder andere Eigenschaften Zugang zu solchen Informationen aufgrund geltender Gesetzgebung verbieten. Im Zweifel empfehlen wir Ihnen, Kontakt mit einer örtlichen Vertriebsstelle oder einem Kreditinstitut aufzunehmen. Performance: Mit jeder Anlage sind Risiken verbunden, insbesondere diejenigen von Wert- und Ertragsschwankungen. Kapitalanlagen sind volatil und eine Investition kann auch zum Totalverlust des eingesetzten Kapitals und etwaiger Erträge führen. Performance Angaben beruhen auf der tatsächlichen historischen Entwicklung des Fonds (NAV) und beinhalten somit die historisch applizierten laufenden Kosten und Gebühren, berücksichtigen jedoch die bei der Ausgabe und/oder Rücknahme erhobenen Kommissionen und Kosten nicht. Es kann ausserdem nicht garantiert werden, dass die Performance des Benchmarks, sofern eingesetzt, erreicht oder übertroffen wird. Eine positive Wertentwicklung in der Vergangenheit oder die Indikation einer solchen stellen keine Garantie für eine positive Wertentwicklung in der Zukunft dar. Investitionen in Fremdwährungen können Währungsschwankungen unterliegen. Es besteht zusätzlich das Risiko, dass die Fremdwährung gegenüber der Referenzwährung des Anlegers an Wert verliert. Vertrieb in der Schweiz: Diese kollektive Kapitalanlage darf in der Schweiz an alle Anleger vertrieben werden. Es handelt sich hierbei um ein Marketingdokument.

RP Europa Large Cap Fund - D EUR

November 2024



Reuss Private

Glossar

Benchmark (BM):	Referenzindex, der einem Anlagefonds als Vergleichsbasis für die Beurteilung der erzielten Performance dienen kann.
Duration:	Bezeichnet die Kapitalbindungsdauer einer Geldmarkt- oder Rentenanlage oder sonstiger Forderungsrechte und bestimmt die Preissensitivität gegenüber Zinsänderungen. Im Unterschied zur Restlaufzeit berücksichtigt die Duration Zinszahlungen und Rückzahlungen des investierten Kapitals.
Effektivverzinsung:	Die Effektivverzinsung (auf Englisch: „yield to maturity“) beschreibt die durchschnittliche Rendite, die mit einer Anlage jedes Jahr erzielt wird, sofern diese bis zur Fälligkeit gehalten wird.
Information Ratio:	Diese Kennzahl beschreibt die Überschussrendite im Verhältnis zum eingegangenen Mehrisiko.
Jensen Alpha:	Mit dem Alpha wird die Performance einer Anlage (Fonds) im Vergleich zu ihrem Referenzindex (Benchmark) gemessen. Ein positives Alpha bedeutet, dass der Fonds eine höhere Rendite als der Referenzindex erwirtschaftet hat.
Jensen Beta:	Der Betafaktor gibt an, inwieweit der Kurs einer Aktie der Wertentwicklung eines Referenzindex folgt, d. h. ob sich die Aktie besser oder schlechter als der Markt entwickelt.
Korrelation:	Statistische Grösse, die die lineare Abhängigkeit (bzw. den Grad an Parallelismus) zwischen zwei Zahlenreihen misst, wie z. B. die Performance von zwei Aktienanlagen.
Modifizierte Duration:	Hierbei handelt es sich um einen Risikoindikator, der die Auswirkung von Kursschwankungen auf eine Anleihe oder ein Anleihenportfolio misst.
Restlaufzeit:	Verbleibender Zeitraum bis zum Fälligkeitsdatum der Rückzahlung einer Anleihe.
Rollierende Performance:	Die rollierende Wertentwicklung zeigt einen Performanceerfolg, der periodenartig dargestellt ist und ein bereits erfolgreiches Ergebnis anhand neuer Fondskurse aktualisiert.
Sharpe Ratio:	Diese Kennzahl (risikobereinigte Performance) ist die Differenz zwischen der annualisierten durchschnittlichen Rendite und der risikolosen Rendite. Das Ergebnis wird durch die annualisierte Standardabweichung der Renditen geteilt. Je höher die Sharpe Ratio, desto höher ist die Performance des Fonds im Verhältnis zum Risikopotenzial seines Portfolios.
Total Expense Ratio (TER):	Die Gesamtkostenquote (TER) umfasst alle Kosten, die dem Fonds im Laufe eines Jahres entstehen, und wird in Prozent ausgedrückt. Die TER ermöglicht einen genauen Vergleich der Kosten von Fonds unterschiedlicher Gesellschaften.
Tracking Error:	Der Tracking Error misst die Renditedifferenz zwischen einem Fonds und seiner Referenzindex.
Volatilität:	Risikoindikator für die Schwankungsbreite eines Werts (z. B. Kurs oder Rendite eines Wertpapiers oder eines Fondsanteils) während eines bestimmten Zeitraums. Die Volatilität wird meist in der Standardabweichung gemessen. Je höher die Volatilität, desto grösser ist die Schwankungsbreite.
Year to Date (YTD):	Bezeichnet den Zeitraum seit Beginn des Jahres bis zum aktuellen Zeitpunkt.
Yield-to-Worst:	Die niedrigste potenzielle Rendite, die ein Anleger mit einer Anlage in eine kündbare Anleihe erzielen könnte, sofern kein Zahlungsausfall eintritt.
Value at Risk	Der Value at Risk bezeichnet ein Risikomass für die Risikoposition eines Portfolios. Es handelt sich um das Quantil der Verlustfunktion. Der Value at Risk zu einem gegebenen Wahrscheinlichkeits-niveau gibt an, welche Verlusthöhe innerhalb eines gegebenen Zeitraums mit dieser Wahrscheinlichkeit nicht überschritten wird.