

Monatsbericht – Oktober 2024

Fondsbeschreibung

Unser GENERALI ESG Equity Fund gehört zu unseren nachhaltigen Anlagefonds. ESG steht für Environment – Umwelt, Social – Soziales und Gesellschaft sowie Governance – gute Unternehmensführung. Bei der Auswahl der Anlagen berücksichtigen wir diese drei Kriterien für eine nachhaltige Wirtschaftsweise.

Der GENERALI ESG Equity Fund ist ein Anlagefonds schweizerischen Rechts der als Aktienfonds einen dynamischen Anlagestil verfolgt. Das Anlageziel besteht darin, überwiegend in Aktien von schweizerischen und internationalen Unternehmen zu investieren sowie in weitere gemäss dem Fondsreglement zulässige Anlagen. Das Ziel ist, einen möglichst hohen Wertzuwachs zu erwirtschaften.

Nachhaltig zu investieren, ist uns wichtig. Denn Nachhaltigkeit ist auch für die Finanzwelt ein wichtiges Thema. Beim GENERALI ESG Equity Fund investieren wir deshalb zu mindestens 80% in Unternehmen, die verantwortungsbewusst mit der Umwelt und mit der Gesellschaft umgehen sowie eine gute Unternehmensführung aufweisen.

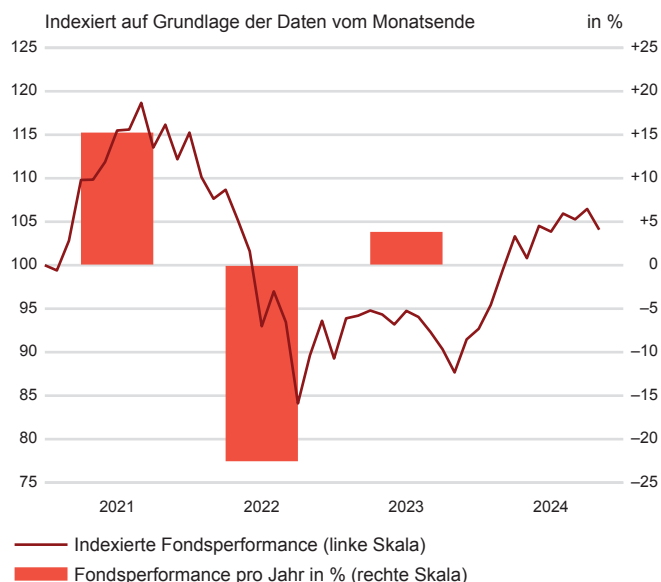
Fakten zum Fonds

Fondsname	GENERALI ESG Equity Fund
Anteilsklasse	A
Fondsmanager	Generali Investments Schweiz AG Sebastian Ehmann seit August 2024
Fondsdomizil	Schweiz
Fondsleitung	Generali Investments Schweiz AG
Depotbank	UBS Switzerland AG, Zurich
Fondswährung	CHF
ISIN	CH0576441122
Valoren Nr.	57 644 112
Bloomberg	FOEMAC SW
Ausgabekommission	2.00%
Lancierungsdatum	01. Dezember 2020
Ende Geschäftsjahr	31. März
Ausgabe/Rücknahme	täglich
Benchmark	Kein repräsentativer Referenzindex verfügbar
Ausschüttung	thesaurierend

Kunden- betreuung

Fondsadministration
Soodmattenstrasse 2
8134 Adliswil, Schweiz
Telefon: +41 58 472 53 06
E-mail: investment.ch@generali.com
Internet: www.generali-investments.ch

Wertentwicklung in CHF¹



in %	2020	2021	2022	2023	Okt. 2024
Fonds (CHF)	k.A.	15.25	-22.54	3.84	-2.24

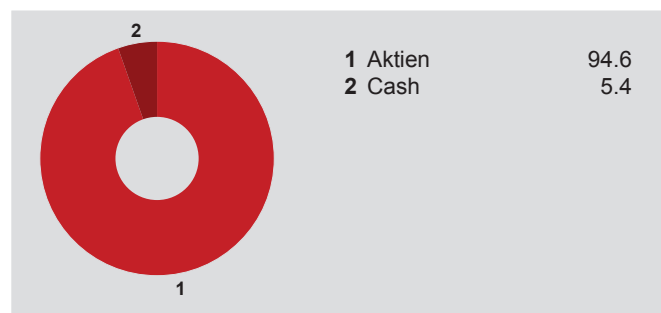
¹ Diese Angaben sind vergangenheitsbezogen. Die frühere Wertentwicklung ist kein verlässlicher Indikator für künftige Ergebnisse. Die dargestellte Performance lässt allfällige bei Anteilszeichnung und -rücknahme erhobene Kommissionen und Kosten unberücksichtigt. Quelle für alle Daten und Grafiken (sofern nicht anders vermerkt): UBS Asset Management.

Fondsvermögen (in Mio)	35.24	
Inventarwert (CHF, 31.10.2024)	105.14	
Letzte 12 Monate (CHF)	– Höchst – Tiefst	109.05 88.88
Modified Duration (Jahre)	k.A.	
Durchschnittliche Restlaufzeit (Jahre)	k.A.	
Pauschale Verwaltungskosten ¹	0.35%	
Total Expense Ratio (TER) p.a.	0.68% ²	

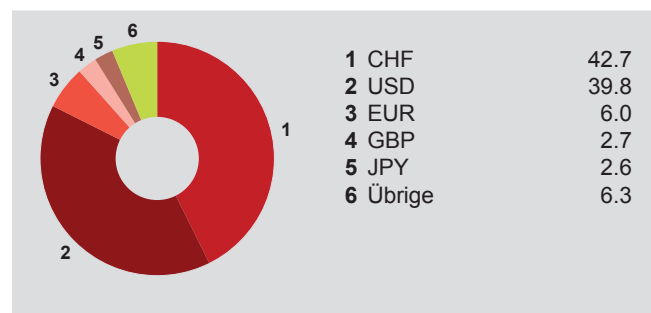
¹ Bestandteil der TER
² per 31.03.2024

Monatsbericht – Oktober 2024

Engagement in Anlageinstrumente (%)



Währungsgewichtungen (%)



10 grösste Positionen (%)

Novartis AG N	4.6
Roche Holding AG PS	3.1
Nvidia Corp.	2.6
Apple Inc.	2.6
UBS Group AG N	2.4

Microsoft Corp.	2.2
ABB Ltd. N	1.8
Nestle SA N	1.8
Zurich Insurance Group N	1.8
Holcim LTD	1.6

Wertentwicklung in CHF¹

in %	2024 YTD ²	LTD ³	1 Jahr	2 Jahre	3 Jahre	4 Jahre	5 Jahre	10 Jahre
Fonds (CHF)	12.29	6.22	18.72	16.10	-10.40	k.A.	k.A.	k.A.

¹ Diese Angaben sind vergangenheitsbezogen. Die frühere Wertentwicklung ist kein verlässlicher Indikator für künftige Ergebnisse. Die dargestellte Performance lässt sich nicht aus der aufgezeigten Kursentwicklung ableiten, d.h. der Anlagewert kann sich vergrössern oder vermindern. Die Generali Investments Schweiz AG kann die Werterhaltung (oder gar Wertsteigerung) des investierten Kapitals zufolge Kursschwankungen nicht garantieren. Für nähere Informationen zu Verkaufsrestriktionen lesen Sie bitte den relevanten Fondsprospekt. Das Basisinformationsblatt, der Prospekt mit integriertem Fondsvertrag sowie die Jahres- und Halbjahresberichte können bei der Fondsleitung (Generali Investments Schweiz AG, Soodmattenstrasse 10, CH-8134 Adliswil), bei der Zahlstelle und Depotbank (UBS Switzerland AG, CH-8098 Zürich) sowie <https://www.generali-investments.ch> kostenlos bezogen werden. Das vorliegende Dokument darf ohne schriftliche Erlaubnis von der Generali Investments Schweiz AG weder reproduziert noch weiterverteilt werden. Die Informationen in diesem Dokument dienen der ausschliesslichen Nutzung durch den Empfänger.

² YTD: year-to-date (seit Jahresbeginn)

³ LTD: launch-to-date (seit Auflegung)

Für Marketing- und Informationszwecke. Die in diesem Dokument bereitgestellten Informationen sind nicht rechtsverbindlich und stellen weder ein Angebot noch eine Empfehlung oder eine Aufforderung der Generali Investments Schweiz AG zum Erwerb oder Verkauf von Anlageinstrumenten, zur Tätigkeit von Transaktionen oder zum Abschluss irgendeines Rechtsgeschäfts dar. Die Generali Investments Schweiz AG übernimmt keine Gewähr (weder ausdrücklich noch stillschweigend) für Richtigkeit, Vollständigkeit und Aktualität der publizierten Informationen und Meinungsäusserungen und lehnt jede Haftung für Verluste ab, die sich aus der Verwendung der Informationen ergeben. Historische Performancedaten sind keine Garantie für zukünftige Erträge. Die zukünftige Performance von Anlagevermögen lässt sich nicht aus der aufgezeigten Kursentwicklung ableiten, d.h. der Anlagewert kann sich vergrössern oder vermindern. Die Generali Investments Schweiz AG kann die Werterhaltung (oder gar Wertsteigerung) des investierten Kapitals zufolge Kursschwankungen nicht garantieren. Für nähere Informationen zu Verkaufsrestriktionen lesen Sie bitte den relevanten Fondsprospekt. Das Basisinformationsblatt, der Prospekt mit integriertem Fondsvertrag sowie die Jahres- und Halbjahresberichte können bei der Fondsleitung (Generali Investments Schweiz AG, Soodmattenstrasse 10, CH-8134 Adliswil), bei der Zahlstelle und Depotbank (UBS Switzerland AG, CH-8098 Zürich) sowie <https://www.generali-investments.ch> kostenlos bezogen werden. Das vorliegende Dokument darf ohne schriftliche Erlaubnis von der Generali Investments Schweiz AG weder reproduziert noch weiterverteilt werden. Die Informationen in diesem Dokument dienen der ausschliesslichen Nutzung durch den Empfänger.