

PAX (CH) SUSTAINABLE PORTFOLIO 75 ALV T

Thesaurierend, Stand 31.08.2024

Der Fonds strebt einen langfristigen Kapitalzuwachs verbunden mit attraktiven Erträgen an. Die strategische Zielallokation für Aktien beträgt 75% mit einer Bandbreite von 60% bis 90%. Der Fonds wird aktiv verwaltet; unter Berücksichtigung von Nachhaltigkeitskriterien. Durch fundierte Analysen werden gezielt Marktopportunitäten genutzt oder Marktrisiken reduziert.

Der Fonds ist weltweit investiert, primär mittels Anlagen in Zielfonds. Zudem kann in Obligationen-, Immobilien- oder auch alternative Anlagefonds investiert werden. Sämtliche Investments werden bezüglich ihres Beitrages zu den UN-Nachhaltigkeitszielen bewertet und in der

PAM SDG-Matrix positioniert. Investments, die sowohl bezüglich ihrer Produkte und Dienstleistungen als auch in ihrer Betriebsführung positiv beurteilt sind, werden bevorzugt investiert. Solche, die in beiden Dimensionen ungenügend abschneiden, kommen nicht ins Portfolio. Für öffentlich-rechtliche Schuldner gilt ein adaptiertes SDG-Rating. Darüber hinaus werden verschiedene Ausschlusskriterien umgesetzt.

Bei der Portfoliokonstruktion werden zwei Nachhaltigkeitsziele verfolgt: Der aggregierte SDG-Score muss positiv sein. Der kontinuierlichen Reduktion der CO₂-Intensität wird Rechnung getragen.

Profil & Eignung

- Der Fonds eignet sich für Anleger, welche
- einen langfristigen Anlagehorizont haben.
 - in ein gemischtes Portfolio mit einem hohen Aktienanteil von bis zu 90% investieren wollen.
 - bereit sind grosse Kursschwankungen in Kauf zu nehmen.

Risikoindikator

per 31.08.2024



Jahresperformance

in %

	2024	2023	2022	2021
Fonds	11.08	5.69	-14.94	0.35

Performance

in % pro Jahr

	1 Jahr	3 Jahre	5 Jahre	10 Jahre	Gesamt
Fonds	12.03	-0.15	n.v.	n.v.	0.07

Risiko / Volatilität

in % pro Jahr

	1 Jahr	3 Jahre	5 Jahre	10 Jahre	Gesamt
Fonds	7.37	9.52	n.v.	n.v.	9.40

Wertentwicklung

24.08.2021 bis 31.08.2024



Fondsdaten

per 31.08.2024

ISIN	CH1112262287
Valoren Nummer	111226228
Lancierungsdatum Fonds	24.08.2021
Fondsdomizil	Schweiz
Währung	CHF
Fondsvolumen in Mio.	230
NAV pro Anteil	100.22
Total Expense Ratio in % p.a.	1.23%
Swinging Single Pricing	Ja
Vermögensverwalter	Pax Asset Management AG
Fondsleitung	Swisscanto Fondsleitung AG
Depotbank	Zürcher Kantonalbank

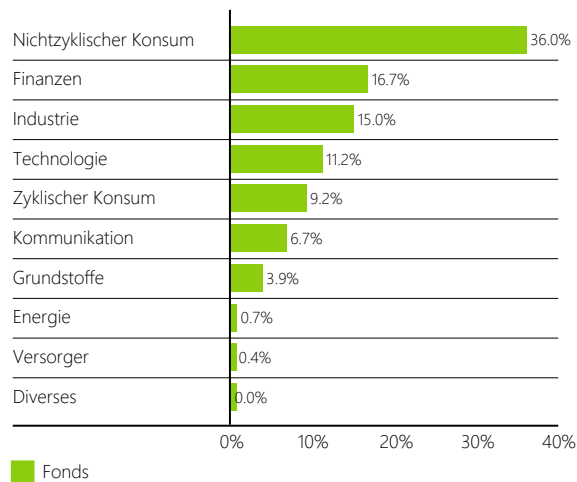
Aufteilung nach Anlageklasse und Region

in %

	CH	Europa	Nord-amer.	Jap. Pazifik	Emerg. Mark.	Übrige	Total
Liquidität						0.8	0.8
Obligationen	5.7	3.0	4.4				13.2
Aktien	28.3	15.5	16.3	5.4	7.3		72.9
Immobilien	3.3					1.5	4.8
Gold						8.2	8.2
Total	37.3	18.6	20.7	5.4	7.3	10.6	100.0

Aktiensektoren

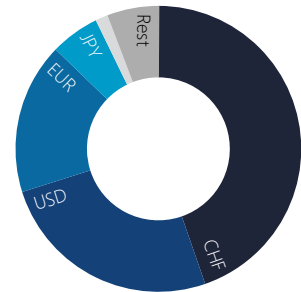
in %



Aufteilung nach Währung

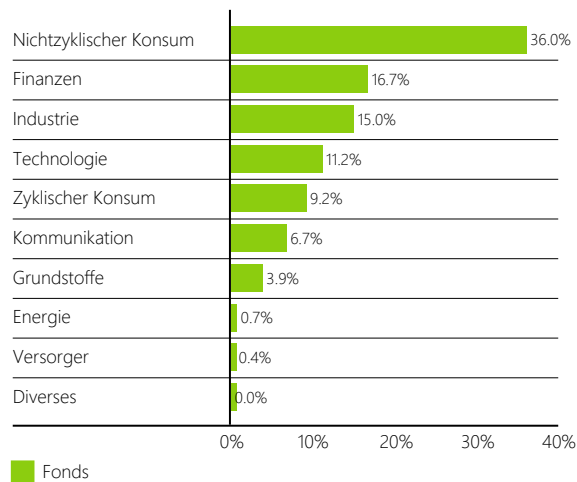
in %

- CHF: 44.6%
- USD: 25.4%
- EUR: 17.1%
- JPY: 5.6%
- TWD: 1.4%
- Rest: 5.9%



Aktiensektoren

in %



Die grössten Aktienpositionen

in %

	Fonds	SDG-Score
Nestle SA	4.5%	0 ●
Roche Holding AG	3.9%	18 ●
Novartis AG	3.2%	18 ●
Holcim AG	1.4%	6 ●
ASML Holding NV	1.1%	9 ●
UCB SA	0.9%	20 ●
Zurich Insurance Group AG	0.9%	39 ●
Microsoft Corp	0.8%	4 ●
Givaudan SA	0.8%	12 ●
Swiss Life Holding AG	0.8%	19 ●

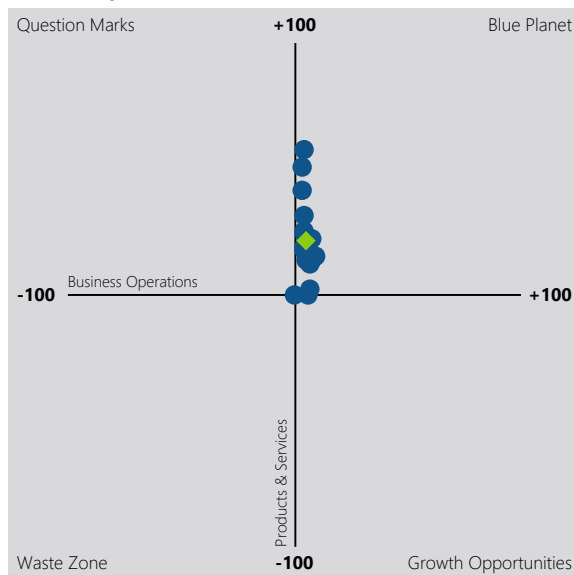
Treibhausgasemissionen

Kennzahlen zu den Emissionen von Treibhausgasen (THG)

Emissionen (Total in tCO ₂ eq., Scopes 1 bis 3)	97'267.61
Intensität (gewich. Durchschnitt tCO ₂ eq/Mio. CHF Umsatz)	1'446.19
Abdeckungsgrad CO ₂ -Daten: 92%	

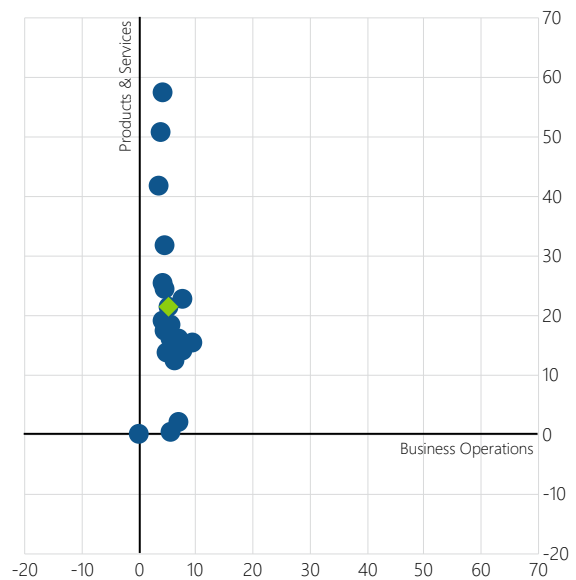
PAM SDG-Matrix

Positionierung der investierten Zielfonds



Abdeckungsgrad SDG-Scores: 92%. Die Punkte bilden die einzelnen Zielfonds ab, in die der Fonds investiert ist, ab. Je nach Datengrundlage können nicht alle Zielfonds abgebildet werden. Der markierte Diamant-Punkt ist der aggregierte Wert auf Fondsebene.

Detailansicht der investierten Zielfonds



Ausschlusskriterien

In % des Fondsvermögens

	Fonds
Kritische Geschäftsfelder	0.86%
UN Global Compact Kontroversen (besonders schwer)	10.17%

Alle eingesetzten Zielfonds erfüllen sinngemäss die Nachhaltigkeitsanforderungen der Vermögensverwalterin bezüglich SDG-Rating. Auf die einzelnen Titel in den investierten Zielfonds hat die Vermögensverwalterin allerdings keinen direkten Einfluss, weswegen es zu einzelnen Verstössen gegen gewisse Ausschlusskriterien kommen kann. Die Kontroversen werden überwacht und mit einer geeigneten Auswahl der Zielfonds so gering wie möglich gehalten.

Portfolio-Scores pro Sustainable Development Goal (SDG)

per 31.08.2024



Abdeckungsgrad SDG-Scores: 92%

Definitionen und Glossar

Erläuterungen zum Fonds

Anlegerkreis – Bezeichnung

Begrenztes Anlegerpublikum

Anlegerkreis - Beschreibung

Anteile dieser Klasse sind thesaurierende Anteile, die sich ausschliesslich an die Pax, Schweizerische Lebensversicherungs-Gesellschaft AG für anteilsgebundene Lebensversicherungen von einem oder mehreren individuellen Anlagefonds wenden. Sofern die Eidgenössische Steuerverwaltung dies gestattet, kann die Verrechnungssteuerpflicht durch Meldung gemäss Art. 38a VStV erfüllt werden.

Total Expense Ratio (TER)

Die TER bezeichnet die Kommissionen, die laufend dem Fondsvermögen belastet werden (Betriebsaufwand), und wird in einem Prozentsatz des Fondsvermögens ausgedrückt. Die Angabe entspricht der Höhe der TER im zuletzt abgeschlossenen Geschäftsjahr und bietet keine Gewähr für eine entsprechende Höhe in der Zukunft.

Swinging Single Pricing (SSP)

Situative Korrektur des für die Berechnung des Ausgabe- und Rücknahmepreises massgebenden Inventarwertes nach oben oder unten je nach über- wiegenden Anteilausgaben oder Rücknahmen, wobei sich der Korrektur (Swing)-Faktor nach der Höhe der Kosten richtet, die dem Anlagefonds bei der Anpassung des Portefeuilles an die zu- bzw. abgeflossenen Mittel entstehen (neutralisiert die den Anlagefonds bei der Anpassung des Vermögens an Mittelzu- und abflüsse entstehenden Kosten). Die ausgewiesene Wertentwicklung (Brutto/Netto) kann eine Swing-Price Anpassung beinhalten.

Erläuterung der allgemeinen Risiken

Mit der Anlage sind Risiken, insbesondere diejenigen von Wert- und Ertragsschwankungen, verbunden. Anlagen in Fremdwährungen weisen Wechselkursschwankungen auf. Weitere erhebliche Risiken stellen das Verwahrungs- sowie das Gegenpartierisiko dar. Wir verweisen auf die detaillierte Beschreibung der verschiedenen Risiken, die im Verkaufsprospekt aufgeführt werden.

Risikoindikator

Die zur Berechnung der Risiko- und Ertragskategorie verwendeten historischen Daten können nicht als verlässlicher Hinweis auf das künftige Risikoprofil herangezogen werden. Die ausgewiesene Risiko- und Ertragskategorie kann durchaus Veränderungen unterliegen. Die niedrigste Risikokategorie kann nicht mit einer risikofreien Anlage gleichgesetzt werden. Es besteht keine Kapitalgarantie bzw. kein Kapitalschutz. Das Risiko des Kapitalverlustes wird vom Anleger getragen.

Portfolio Allokationen

Alle Allokationen beziehen sich auf investiertes Fondskapital auf 100% adjustiert. Geringe Abweichungen der Differenzen können aufgrund von Rundungen auftreten. Die Gewichtung des Geldmarkts kann das synthetische Exposure aus der Aktien-Absicherungsstrategie beinhalten.

Volatilität

Die Volatilität ist ein statistisches Risikomass, das angibt, wie stark die absoluten Renditen einer Anlage oder eines Portfolios durchschnittlich pro Jahr um deren Mittelwert schwanken.

Primärer angewandter Nachhaltigkeitsansatz

Ausschlüsse	✓	Best-in-Class	✓
ESG-Integration		Engagement	✓
Stimmrechtsausübung	✓		

Ausschlüsse

Der Begriff Ausschlüsse bezieht sich auf den systematischen Ausschluss bestimmter Emittenten aus einem Portfolio mit der Begründung, dass ihre Geschäftstätigkeit gegen Normen oder Werte verstösst oder dass Risiken antizipiert werden. Die Ausschlusskriterien von Pax Asset Management und deren Umsetzung finden Sie auf: www.pax.ch/ausschlusskriterien.

Best-in-Class

Die Berücksichtigung bindender Nachhaltigkeits- bzw. ESG-Faktoren im Anlageprozess erfolgt durch die Auswahl von Wertpapieren, die im Vergleich (i.d.R. innerhalb einer Branche) hinsichtlich der Kriterien insgesamt positiv bewertet werden. Es wird bezweckt, ein im Peer-Vergleich besseres nachhaltiges Anlageuniversum zu definieren, welches Ausgangspunkt für die Portfoliokonstruktion ist. Der für diesen Anlagefonds verwendete Ansatz ist ein adaptierter Best-in-Class Ansatz, in dem er als Kriterienkatalog und Vergleichsgrösse die SDGs (siehe Nachhaltigkeitsinformationen) zur Beurteilung heranzieht (Best-in-SDGs).

ESG-Integration

ESG-Integration ist die direkte Einbeziehung von ESG-Chancen bzw. ESG-Risiken in die traditionelle Finanzanalyse und Anlageentscheidungen von Asset Managern mittels eines systematischen Prozesses und geeigneter Research-Quellen. Auf die Definition eines Nachhaltigkeitsuniversums wird verzichtet.

Engagement

Engagement bezieht sich auf einen aktiven Dialog mit Geschäftsleitungen von Unternehmen oder anderen relevanten Stakeholdern mit dem Ziel, sie davon zu überzeugen, Umwelt-, Sozial- und Governance-Kriterien innerhalb ihres Einflussbereichs zu berücksichtigen und damit die unternehmerische Qualität aus der Sicht des Asset Managers zu verbessern. Pax Asset Management engagiert sich im Rahmen eines kollaborativen Engagements unter Einbezug eines externen Partners.

Stimmrechtsausübung

Dieser Begriff bezieht sich darauf, dass Investoren ihren Präferenzen bezüglich Nachhaltigkeit Ausdruck verleihen, indem sie ihre Stimmrechte aktiv und auf Basis von nachhaltigkeitsbezogenen Grundsätzen oder Richtlinien ausüben. Bei Kollektivanlagen werden die Stimmrechte im Interesse der Investoren durch die Fondsleitung ausgeübt.

Weiterführende Informationen zu den Nachhaltigkeitsansätzen

Detailliertere Informationen zu den Nachhaltigkeitsansätzen von Pax Asset Management finden Sie auf: www.pax.ch/nachhaltigkeit.

Nachhaltigkeitsinformationen

Abdeckungsgrad

Anteil der Anlagen für die Nachhaltigkeitskennzahlen verfügbar sind bzw. für welche die definierten Nachhaltigkeitsgrundsätze zur Anwendung kommen. Für den Anlagefonds gilt eine Mindestabdeckung von 80% des Fondsvermögens.

Sustainable Development Goals (SDGs)

Bei den SDGs handelt es sich um 17 politische Nachhaltigkeitsziele der Vereinten Nationen, auf die sich die Staatengemeinschaft 2015 geeinigt hat und welche weltweit bis 2030 umgesetzt und als Katalysator für eine nachhaltige Entwicklung wirken sollen. Zur Konkretisierung wurde ein Katalog mit 169 Zielvorgaben verabschiedet.

SDG-Scores

Diese Ratings beurteilen basierend auf einer Vielzahl von branchenspezifischen Kriterien a) die Produkte und Dienstleistungen eines Unternehmens im Hinblick auf die Erreichung der SDGs (was macht ein Unternehmen) und b) die Geschäftsaktivitäten, d.h. Business Operations oder Betriebsführung (wie macht es das Unternehmen). Die Bandbreite der Scores geht basierend auf dem Ansatz des Partners Screen17 von -100 bis +100. Für öffentlich-rechtliche Schuldner kommt ein eindimensionaler SDGScore des jeweiligen Landes zur Anwendung. Kollektive Anlagefässer werden so weit möglich auf die einzelnen gehaltenen Wertpapiere heruntergebrochen („look-through“-Verfahren).

PAM SDG-Matrix

Die bewerteten Emittenten und Zielfonds werden in der PAM SDG-Matrix positioniert. Investments im Bereich „Blue Planet“ (beide Scoringdimensionen weisen ein positives Ergebnis aus) werden bevorzugt, solche im Bereich „Waste Zone“ (beide Scoringdimensionen negativ) vermieden. Der Fonds investiert vereinzelt auch in die Quadranten „Question Marks“ und „Growth Opportunities“.

Treibhausgasemissionen

Angabe über die Gesamtmenge an Treibhausgasen (THG), für welche die investierten Unternehmen über den gesamten Herstellungsprozess hinaus bis hin zur Verwendung und Entsorgung der Produkte verantwortlich sind. Diese Gase umfassen insbesondere CO₂, aber auch andere Gase, die entsprechend ihrer Wirksamkeit in CO₂-Äquivalente (CO₂eq) umgerechnet werden. Aus dieser Angabe leitet sich folgende Kennzahl ab: Intensität – Ist ein Effizienzmass, das angibt, wie viel Emissionen an THG durch die investierten Unternehmen verursacht werden, um eine Million Schweizer Franken Umsatz zu generieren.

Kontroverse Praktiken

Kontroverse Praktiken sind durch Unternehmen und Staaten verursachte Ereignisse, die negative Auswirkungen auf Umwelt und Gesellschaft haben, oder Schwächen bei der Unternehmensführung aufweisen. Diese werden anhand ihres Schweregrades bewertet. Definiert werden diese Praktiken z.B. durch Investorenvereinigungen, wie in der Schweiz SVVKASIR (www.svvk-asir.ch) oder Unternehmensnetzwerke, wie z.B. UN Global Compact.

UN Global Compact

Das globale Netzwerk von Unternehmen macht sich für die Einhaltung von nachhaltigen Werten stark. Basierend auf 10 Prinzipien sollen Strategie, Weisungen/Policies und Prozesse auf Nachhaltigkeit ausgerichtet werden.

Pax Asset Management AG

Aeschenplatz 13
Postfach
4002 Basel

Rechtlicher Hinweis

Das vorliegende Dokument dient Werbe- und Informationszwecken, ist ausschliesslich für die Verbreitung in der Schweiz bestimmt und richtet sich nicht an Personen in anderen Ländern und an Personen, deren Nationalität oder Wohnsitz den Zugang zu solchen Informationen aufgrund der geltenden Gesetzgebung verbietet. Wir weisen darauf hin, dass die historische Performance keinen Indikator für die laufende oder zukünftige Performance darstellt und die Performancedaten die bei der Ausgabe und Rücknahme der Anteile erhobenen Kommissionen und Kosten unberücksichtigt lassen. Die Total Expense Ratio (TER) bezeichnet die Kommissionen, die laufend dem Fondsvermögen belastet werden (Betriebsaufwand) und wird in einem Prozentsatz des Fondsvermögens ausgedrückt. Die Angabe entspricht der Höhe der TER im zuletzt abgeschlossenen Geschäftsjahr und bietet keine Gewähr für eine entsprechende Höhe in der Zukunft.

Dieses Dokument wurde von der Pax Asset Management AG mit grösster Sorgfalt und nach bestem Wissen und Gewissen erstellt. Diese bieten jedoch keine Gewähr für dessen Inhalt und Vollständigkeit und lehnen jede Haftung für Verluste ab, die sich aus der Verwendung dieser Informationen ergeben. Das Dokument stellt weder ein Angebot noch eine Empfehlung zur Zeichnung oder Rückgabe bzw. zum Erwerb oder Verkauf von Finanzinstrumenten oder Bankdienstleistungen dar und entbindet den Empfänger nicht von seiner eigenen Beurteilung. Insbesondere ist dem Empfänger empfohlen, allenfalls unter Beizug eines Beraters die Informationen in Bezug auf ihre Vereinbarkeit mit seinen persönlichen eigenen Verhältnissen, auf juristische, regulatorische, steuerliche und andere Konsequenzen zu prüfen. Das vorliegende Dokument wurde nicht von der Abteilung «Finanzanalyse» im Sinne der von der Schweizerischen Bankiervereinigung herausgegebenen «Richtlinien zur Sicherstellung der Unabhängigkeit der Finanzanalyse» erstellt und unterliegt folglich nicht diesen Richtlinien.

Dieses Dokument ist kein Prospekt im Sinne von Artikel 652a bzw. 1156 des schweizerischen Obligationenrechts oder Artikel 27 ff. des Kotierungsreglements der SIX Swiss Exchange AG. Dieses Dokument und die darin enthaltenen Informationen dürfen nicht an Personen, die möglicherweise US-Personen nach der Definition der Regulation S des US Securities Act von 1933 sind, verteilt und/oder weiterverteilt werden. Definitionsgemäss umfasst «US Person» jede natürliche US-Person oder juristische Person, jedes Unternehmen, jede Firma, Kollektivgesellschaft oder sonstige Gesellschaft, die nach amerikanischem Recht gegründet wurde. Im Weiteren gelten die Kategorien der Regulation S. Der Prospekt mit integriertem Fondsvertrag, der für diesen Fonds berechnete Anleger nennt, das Basisinformationsblatt sowie der Jahresbericht sind bei der Fondsleitung, der Depotbank und bei der Pax Asset Management AG kostenlos erhältlich.