

Format Aktien Schweiz Dividententitel

Strategie Factsheet
November 2024

Strategiebeschreibung

Die Anlage investiert in Aktien, welche an der Schweizer Börse gehandelt werden, und strebt langfristiges Kapitalwachstum, Einkommen aus Dividenden und eine Outperformance zum Benchmark SPI an. Bei der Aktienauswahl bevorzugen wir Firmen mit folgenden Eigenschaften: Attraktive Dividendenrendite, hohe Profitabilität, gesunde Bilanz, gute Nachhaltigkeits-Ratings, intakte Zukunftsaussichten und eine Bewertung, welche dem erwarteten Umsatz- und Gewinnwachstum entspricht. Das Portfolio setzt sich in der Regel aus 15 bis 25 Aktien zusammen.

Wesentliche Kennzahlen

in %	Inv.	Bmk.
Kumulierte Rendite	67.7	38.5
Jährliche Rendite	11.7	7.2
Volatilität 1 Jahr	8.9	9.7
Volatilität seit Lancierung	13.9	12.5
Tracking Error 1 Jahr	4.5	
Tracking Error seit Lanc.	6.2	
Sharpe Ratio (seit Lanc./ Basis 0%)	0.8	0.6
Value at Risk (Konf.niveau 95%)	4.1	4.4

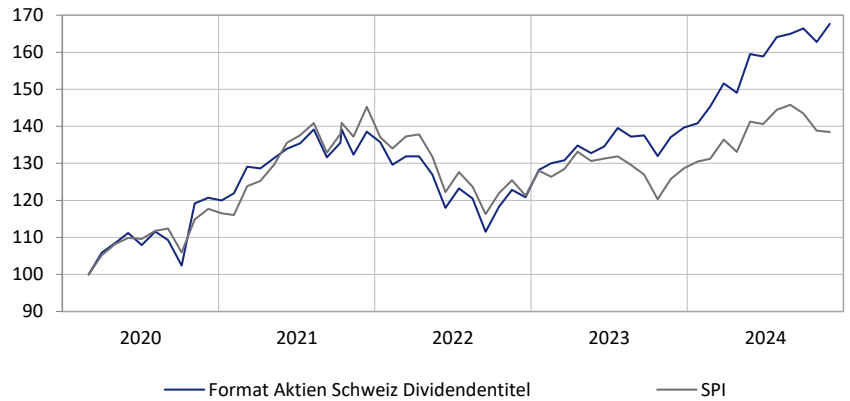
Eignung der Anlage

Die Anlage ist gut geeignet für Anleger, die

- eine Kombination aus Kapitalwachstum und Einkommen anstreben;
- über einen langfristigen Anlagehorizont verfügen;
- in ein diversifiziertes Portfolio aus Aktien mit hoher Dividendenrendite investieren möchten;
- eine aktiv verwaltete Aktienanlage in börsennotierte Schweizer Firmen wünschen;
- sich der Kursschwankungen von Aktienanlagen bewusst sind; diese Schwankungen stellen für den Anleger in keiner Weise ein Problem dar.

Wertentwicklung

Die frühere Wertentwicklung, insbesondere bei kurzen Zeiträumen, lässt nicht auf zukünftige Renditen schliessen.



Nettorenditen

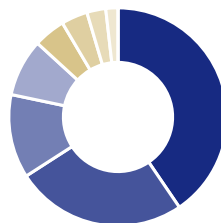
in %	YTD	1J	3J	5J	seit Lanc.
Strategie	20.0	22.3	26.6	-	67.7
Benchmark	7.6	10.1	0.9	-	38.5

in %	2024	2023	2022	2021	2020
Strategie	20.0	15.6	-12.8	14.8	20.7
Benchmark	7.6	6.1	-16.5	23.4	17.7

Performanceentwicklung in %

	Jan	Feb	Mar	Apr	Mai	Jun	Jul	Aug	Sep	Okt	Nov	Dez	Jahr	
2024	0.8	3.2	4.3	-1.6	7.0	-0.4	3.3	0.5	0.9	-2.2	3.0		20.0	
2023	6.1	1.4	0.6	3.1	-1.5	1.4	3.7	-1.7	0.2	-4.1	3.9	1.9	15.6	
2022	-2.1	-4.5	1.7	0.0	-3.8	-7.1	4.4	-2.2	-7.5	6.0	3.9	-1.6	-12.8	
2021	-0.6	1.6	5.9	-0.3	2.1	2.0	1.1	2.8	-5.4	3.0	-2.3	4.7	14.8	
2020					5.9	2.5	2.5	-2.9	3.4	-2.1	-6.3	16.4	1.3	20.7

Portfolio Allokation



- 40.5% Finanzdienstleistungen
- 25.4% Industrie
- 12.4% Gesundheitswesen
- 8.5% Grundstoffe
- 4.7% Versorger
- 3.9% Telekommunikation
- 2.8% Konsumgüter
- 1.8% Technologie

Nur zur Informations- und Werbezwecken - Bitte lesen Sie die gesetzlich erforderlichen Fondsdokumente, bevor Sie eine endgültige Anlageentscheidung treffen. Dieses Dokument wurde von der 1741 Fund Solutions AG als Fondsleitung (nachfolgend «1741») mit grösster Sorgfalt erstellt. Die 1741 gibt jedoch keine Gewähr hinsichtlich dessen Inhalt und Vollständigkeit und lehnt jede Haftung für Verluste ab, die sich aus der Verwendung ergeben. Die hierin geäusserten Meinungen sind diejenigen der 1741 zum Erstellungszeitpunkt und können sich jederzeit unangekündigt ändern. Ist nichts anderes vermerkt, sind alle Zahlen ungeprüft. Dieses Dokument ist in Zusammenhang mit den gesetzlich erforderlichen Fondsdokumenten (Fondsvertrag sowie Jahresbericht und soweit anwendbar Prospekt, Basisinformationsblatt sowie Halbjahresbericht) (nachfolgend «Fondsdokumente») zu lesen, welche kostenlos bei der Fondsleitung und der Depotbank des Fonds bezogen werden können. Eine Zeichnung von Anteilen wird nur auf der Grundlage der Fondsdokumente angenommen. Diese Marketinganzeige betrifft die Anteile des betreffenden Fonds und nicht eines Basiswerts, welcher vom Fonds erworben wird. Die Angaben in diesem Dokument dienen lediglich Informationszwecken und sind weder als Angebot, Empfehlung oder Anlageberatung aufzufassen. Es berücksichtigt keine spezifischen Bedürfnisse und entbindet den Empfänger nicht von seiner eigenen Beurteilung, allenfalls unter Beizug eines Beraters, die Informationen in Bezug auf die Vereinbarkeit mit seinen eigenen Verhältnissen, auf juristische, regulatorische, steuerliche und andere Konsequenzen zu prüfen. Die Anlagepolitik ist allenfalls nur in einer verkürzten Fassung wiedergegeben. Die vollständige Anlagepolitik inkl. aller Anlagebeschränkungen finden sich in den Fondsdokumenten. Der Fonds wird aktiv verwaltet. Mit jeder Anlage sind Risiken, insbesondere diejenigen von Wert- und Ertragsschwankungen, verbunden. Bei Fremdwährungen besteht zusätzlich das Risiko, dass die Fremdwährung gegenüber der Referenzwährung des Anlegers an Wert verliert. Ein Totalverlust des investierten Betrages ist möglich. Umfassende Beschreibungen der Risiken sind den Fondsdokumenten zu entnehmen. Die dargestellte Wertentwicklung lässt die bei Zeichnung, Umtausch und Rückgabe sowie dem Halten von Fondsanteilen allfällig anfallenden Kommissionen und Kosten unberücksichtigt, welche die Rendite der Anleger reduzieren können. Angaben zum Nettoinventarwert (NAV) verstehen sich exklusive allfälliger Kommissionen. Es kann nicht garantiert werden, dass die Performance eines allfälligen Vergleichsindex erreicht oder übertroffen wird. Dieser Fonds ist in der Schweiz domiziliert. Der Vertrieb richtet sich ausdrücklich nicht an Personen, deren Nationalität oder Wohnsitz den Zugang zu solchen Informationen aufgrund der geltenden Gesetzgebung verbietet. Dieser Fonds ist nicht unter dem United States Securities Act von 1933 registriert. Nähere Informationen hierzu sowie zum öffentlichen Vertrieb in den einzelnen Ländern sind in den Fondsdokumenten zu finden. Alle Rechte vorbehalten.

Format Aktien Schweiz Dividentitel

Fonds Factsheet
November 2024

Strategiebeschreibung

Die Anlage investiert in Aktien, welche an der Schweizer Börse gehandelt werden, und strebt langfristiges Kapitalwachstum, Einkommen aus Dividenden und eine Outperformance zum Benchmark SPI an. Bei der Aktienauswahl bevorzugen wir Firmen mit folgenden Eigenschaften: Attraktive Dividendenrendite, hohe Profitabilität, gesunde Bilanz, gute Nachhaltigkeits-Ratings, intakte Zukunftsaussichten und eine Bewertung, welche dem erwarteten Umsatz- und Gewinnwachstum entspricht. Das Portfolio setzt sich in der Regel aus 15 bis 25 Aktien zusammen.

Fondseigenschaften

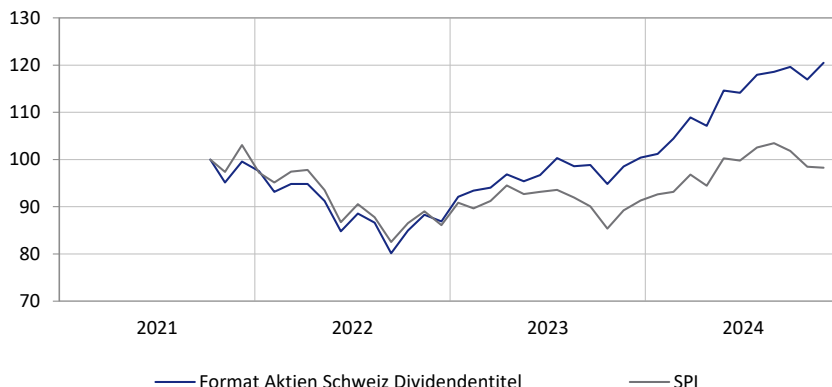
Fondsvermögen	CHF 84'614'887
NAV (29.11.2024)	118.99
Lancierung	3.11.2021
ISIN	CH1132707592
Valor	113270759
Referenzwährung	CHF
Bewertungsintervall	täglich
Zeichnung/Rücknahme	täglich
Valuta	Zeichnung/Rücknahme plus 3 Tage
Ausgabekommission	0.00%
Rücknahmekommission	0.00%
Management-Fee	1.00%
Laufende TER	1.25%
Promotor	Format Vermögen & Anlagen AG
Portfoliomanager	Matthias Hug
Revisionsstelle	Grant Thornton AG, Zürich
Depotstelle	Zürcher Kantonalbank
Benchmark	SPI
Erfolgsverwendung	thesaurierend

Wesentliche Kennzahlen

in %	Inv.	Bmk.
Kumulierte Rendite	20.5	-1.8
Jährliche Rendite	6.2	-0.6
Volatilität 1 Jahr	8.9	9.7
Volatilität seit Lancierung	12.4	12.3
Tracking Error 1 Jahr	4.5	
Tracking Error seit Lanc.	5.0	
Sharpe Ratio (seit Lanc./ Basis 0%)	0.5	0.0
Value at Risk (Konf.niveau 95%)	4.1	4.5

Wertentwicklung

Die frühere Wertentwicklung, insbesondere bei kurzen Zeiträumen, lässt nicht auf zukünftige Renditen schliessen.



Nettorenditen

in %	YTD	1J	3J	5J	seit Lanc.
Fonds	20.0	22.3	26.6	-	20.5
Benchmark	7.6	10.1	0.9	-	-1.8

in %	2024	2023	2022	2021
Fonds	20.0	15.6	-12.8	-0.4
Benchmark	7.6	6.1	-16.5	3.1

Performanceentwicklung in %

	Jan	Feb	Mar	Apr	Mai	Jun	Jul	Aug	Sep	Okt	Nov	Dez	Jahr
2024	0.8	3.2	4.3	-1.6	7.0	-0.4	3.3	0.5	0.9	-2.2	3.0		20.0
2023	6.1	1.4	0.6	3.1	-1.5	1.4	3.7	-1.7	0.2	-4.1	3.9	1.9	15.6
2022	-2.1	-4.5	1.7	0.0	-3.8	-7.1	4.4	-2.2	-7.5	6.0	3.9	-1.6	-12.8
2021											-4.9	4.7	-0.4

Die 10 grössten Positionen

in %	
Swissquote Group Holding SA	7.2
Accelleron Industries AG	7.0
Sulzer AG	5.9
Zurich Insurance Group AG	5.1
ABB Ltd	4.8
Holcim Ltd	4.8
BKW AG	4.6
Partners Group Holding AG	4.6
Helvetia Holding AG	4.5
Swiss Life Holding AG	4.5

Branchen Allokation

in %	
Finanzdienstleistungen	40.5
Industrie	25.4
Gesundheitswesen	12.4
Grundstoffe	8.5
Versorger	4.7
Telekommunikation	3.9
Konsumgüter	2.8
Technologie	1.8

Nur zur Informations- und Werbezwecken - Bitte lesen Sie die gesetzlich erforderlichen Fondsdokumente, bevor Sie eine endgültige Anlageentscheidung treffen. Dieses Dokument wurde von der 1741 Fund Solutions AG als Fondsleitung (nachfolgend «1741») mit grösster Sorgfalt erstellt. Die 1741 gibt jedoch keine Gewähr hinsichtlich dessen Inhalt und Vollständigkeit und lehnt jede Haftung für Verluste ab, die sich aus der Verwendung ergeben. Die hierin geäusserten Meinungen sind diejenigen der 1741 zum Erstellungszeitpunkt und können sich jederzeit unangekündigt ändern. Ist nichts anderes vermerkt, sind alle Zahlen ungeprüft. Dieses Dokument ist in Zusammenhang mit den gesetzlich erforderlichen Fondsdokumenten (Fondsvertrag sowie Jahresbericht und soweit anwendbar Prospekt, Basisinformationsblatt sowie Halbjahresbericht) (nachfolgend «Fondsdokumente») zu lesen, welche kostenlos bei der Fondsleitung und der Depotbank des Fonds bezogen werden können. Eine Zeichnung von Anteilen wird nur auf der Grundlage der Fondsdokumente angenommen. Diese Marketinganzeige betrifft die Anteile des betreffenden Fonds und nicht eines Basiswerts, welcher vom Fonds erworben wird. Die Angaben in diesem Dokument dienen lediglich Informationszwecken und sind weder als Angebot, Empfehlung oder Anlageberatung aufzufassen. Es berücksichtigt keine spezifischen Bedürfnisse und entbindet den Empfänger nicht von seiner eigenen Beurteilung, allenfalls unter Beizug eines Beraters, die Informationen in Bezug auf die Vereinbarkeit mit seinen eigenen Verhältnissen, auf juristische, regulatorische, steuerliche und andere Konsequenzen zu prüfen. Die Anlagepolitik ist allenfalls nur in einer verkürzten Fassung wiedergegeben. Die vollständige Anlagepolitik inkl. aller Anlagebeschränkungen finden sich in den Fondsdokumenten. Der Fonds wird aktiv verwaltet. Mit jeder Anlage sind Risiken, insbesondere diejenigen von Wert- und Ertragsschwankungen, verbunden. Bei Fremdwährungen besteht zusätzlich das Risiko, dass die Fremdwährung gegenüber der Referenzwährung des Anlegers an Wert verliert. Ein Totalverlust des investierten Betrages ist möglich. Umfassende Beschreibungen der Risiken sind den Fondsdokumenten zu entnehmen. Die dargestellte Wertentwicklung lässt die bei Zeichnung, Umtausch und Rückgabe sowie dem Halten von Fondsanteilen allfällig anfallenden Kommissionen und Kosten unberücksichtigt, welche die Rendite der Anleger reduzieren können. Angaben zum Nettoinventarwert (NAV) verstehen sich exklusive allfälliger Kommissionen. Es kann nicht garantiert werden, dass die Performance eines allfälligen Vergleichsindex erreicht oder übertroffen wird. Dieser Fonds ist in der Schweiz domiziliert. Der Vertrieb richtet sich ausdrücklich nicht an Personen, deren Nationalität oder Wohnsitz den Zugang zu solchen Informationen aufgrund der geltenden Gesetzgebung verbietet. Dieser Fonds ist nicht unter dem United States Securities Act von 1933 registriert. Nähere Informationen hierzu sowie zum öffentlichen Vertrieb in den einzelnen Ländern sind in den Fondsdokumenten zu finden. Alle Rechte vorbehalten.