

Format Obligationen Welt

Strategie Factsheet
Oktober 2024

Strategiebeschreibung

Die Anlage investiert in ein breit diversifiziertes Portfolio aus Obligationen und Liquidität und strebt Vermögenserhalt und Einkommen sowie eine Outperformance zum Benchmark an. Die Anlagen erfolgen primär in Unternehmensanleihen und in Staatsanleihen über kostengünstige, institutionelle Tranchen aktiv verwalteter Fonds mit einem ausgezeichneten Leistungsausweis sowie über kosteneffiziente Indexinstrumente. Bei der Anlagewahl legen wir unter anderem auf Nachhaltigkeit wert. Das Portfolio wird jeweils auf das aktuelle Zinsumfeld ausgerichtet und sollte auch in Phasen mit tiefen oder steigenden Zinsen die gesteckten Ziele erreichen.

Wesentliche Kennzahlen

in %	Inv.	Bmk.
Kumulierte Rendite	5.4	0.7
Jährliche Rendite	0.4	0.1
Volatilität 1 Jahr	7.9	7.9
Volatilität seit Lancierung	5.8	5.3
Tracking Error 1 Jahr	1.1	
Tracking Error seit Lanc.	3.8	
Sharpe Ratio (seit Lanc./ Basis 0%)	0.1	0.0
Value at Risk (Konf.niveau 95%)	3.7	3.7

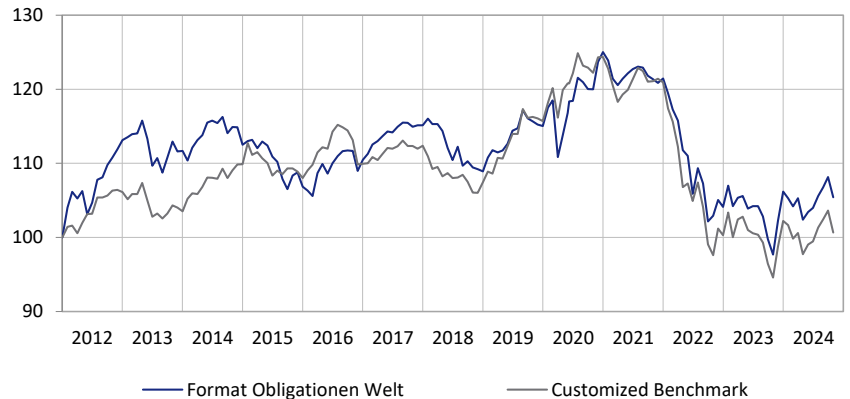
Eignung der Anlage

Die Anlagestrategie ist gut geeignet für Anleger, die:

- eine Kombination aus Vermögenserhalt und Einkommen anstreben;
- eine breit diversifizierte Anlage in jene Obligationensegmente bevorzugen, welche Renditepotenzial aufweisen;
- über eine Auswahl sehr erfahrener und erfolgreicher Fondsmanager und Indexinstrumente anlegen möchten;
- eine Anlage über kostengünstige institutionelle Tranchen bzw. kosteneffiziente Indexinstrumente bevorzugen;
- eine in der Regel voll liquide Anlage wünschen;
- die einzelnen Anlagen und Manager überwachen und sinnvoll gewichten lassen möchten;
- ein Portfolio vorziehen, das auch bei tiefen oder steigenden Zinsen die gesteckten Ziele erreichen kann und dafür eine gewisse Volatilität aufweisen darf.

Wertentwicklung

Die frühere Wertentwicklung, insbesondere bei kurzen Zeiträumen, lässt nicht auf zukünftige Renditen schliessen.



Nettorenditen

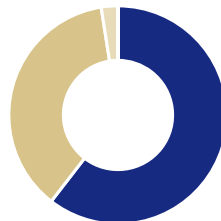
in %	YTD	1J	3J	5J	seit Lanc.
Strategie	-0.7	7.9	-13.1	-8.9	5.4
Benchmark	-1.5	6.4	-16.9	-13.4	0.7

in %	2024	2023	2022	2021	2020
Strategie	-0.7	2.0	-14.2	-2.9	8.7
Benchmark	-1.5	1.9	-17.1	-2.7	7.5

Performanceentwicklung in %

	Jan	Feb	Mar	Apr	Mai	Jun	Jul	Aug	Sep	Okt	Nov	Dez	Jahr
2024	-0.8	-1.1	1.1	-2.8	1.0	0.5	1.6	1.1	1.3	-2.5			-0.7
2023	2.7	-2.6	1.1	0.2	-1.6	0.3	0.0	-1.3	-3.0	-2.1	4.7	3.8	2.0
2022	-1.6	-1.8	-1.3	-3.5	-0.7	-4.6	3.3	-1.9	-4.8	0.8	2.1	-0.9	-14.2
2021	-0.9	-2.0	-0.7	0.7	0.6	0.5	0.3	-0.1	-0.9	-0.4	-0.4	0.5	-2.9
2020	2.2	0.8	-6.5	2.7	2.6	1.4	2.6	-0.5	-0.8	0.0	3.1	1.1	8.7
2019	1.7	0.9	-0.3	0.2	0.8	1.6	0.3	2.1	-0.9	-0.3	-0.4	-0.2	5.6
2018	0.8	-0.6	0.0	-0.8	-2.0	-1.5	1.6	-2.3	0.6	-0.7	-0.2	-0.3	-5.4
2017	0.7	1.1	0.4	0.6	0.6	-0.1	0.7	0.5	0.0	-0.4	0.2	0.0	4.2
2016	-0.5	-0.7	2.9	1.1	-1.2	1.3	0.9	0.6	0.1	0.0	-2.4	1.4	3.4
2015	0.4	0.1	-1.0	0.8	-0.4	-1.3	-0.6	-2.1	-1.3	1.7	0.4	-1.8	-5.0
2014	-1.2	1.6	0.9	0.6	1.5	0.2	-0.3	0.7	-1.9	0.7	0.0	-2.1	0.8

Portfolio Allokation



- 61.2% Unternehmensanleihen
- 37.5% Staatsanleihen
- 2.5% Liquidität

Nur zur Informations- und Werbezwecken - Bitte lesen Sie die gesetzlich erforderlichen Fondsdokumente, bevor Sie eine endgültige Anlageentscheidung treffen. Dieses Dokument wurde von der 1741 Fund Solutions AG als Fondsleitung (nachfolgend «1741») mit grösster Sorgfalt erstellt. Die 1741 gibt jedoch keine Gewähr hinsichtlich dessen Inhalt und Vollständigkeit und lehnt jede Haftung für Verluste ab, die sich aus der Verwendung ergeben. Die hierin geäusserten Meinungen sind diejenigen der 1741 zum Erstellungszeitpunkt und können sich jederzeit unangekündigt ändern. Ist nichts anderes vermerkt, sind alle Zahlen ungeprüft. Dieses Dokument ist in Zusammenhang mit den gesetzlich erforderlichen Fondsdokumenten (Fondsvertrag sowie Jahresbericht und soweit anwendbar Prospekt, Basisinformationsblatt sowie Halbjahresbericht) (nachfolgend «Fondsdokumente») zu lesen, welche kostenlos bei der Fondsleitung und der Depotbank des Fonds bezogen werden können. Eine Zeichnung von Anteilen wird nur auf der Grundlage der Fondsdokumente angenommen. Diese Marketinganzeige betrifft die Anteile des betreffenden Fonds und nicht eines Basiswerts, welcher vom Fonds erworben wird. Die Angaben in diesem Dokument dienen lediglich Informationszwecken und sind weder als Angebot, Empfehlung oder Anlageberatung aufzufassen. Es berücksichtigt keine spezifischen Bedürfnisse und entbindet den Empfänger nicht von seiner eigenen Beurteilung, allenfalls unter Beizug eines Beraters, die Informationen in Bezug auf die Vereinbarkeit mit seinen eigenen Verhältnissen, auf juristische, regulatorische, steuerliche und andere Konsequenzen zu prüfen. Die Anlagepolitik ist allenfalls nur in einer verkürzten Fassung wiedergegeben. Die vollständige Anlagepolitik inkl. aller Anlagebeschränkungen finden sich in den Fondsdokumenten. Der Fonds wird aktiv verwaltet. Mit jeder Anlage sind Risiken, insbesondere diejenigen von Wert- und Ertragsschwankungen, verbunden. Bei Fremdwährungen besteht zusätzlich das Risiko, dass die Fremdwährung gegenüber der Referenzwährung des Anlegers an Wert verliert. Ein Totalverlust des investierten Betrages ist möglich. Umfassende Beschreibungen der Risiken sind den Fondsdokumenten zu entnehmen. Die dargestellte Wertentwicklung lässt die bei Zeichnung, Umtausch und Rückgabe sowie dem Halten von Fondsanteilen allfällig anfallenden Kommissionen und Kosten unberücksichtigt, welche die Rendite der Anleger reduzieren können. Angaben zum Nettoinventarwert (NAV) verstehen sich exklusive allfälliger Kommissionen. Es kann nicht garantiert werden, dass die Performance eines allfälligen Vergleichsindex erreicht oder übertroffen wird. Dieser Fonds ist in der Schweiz domiziliert. Der Vertrieb richtet sich ausdrücklich nicht an Personen, deren Nationalität oder Wohnsitz den Zugang zu solchen Informationen aufgrund der geltenden Gesetzgebung verbietet. Dieser Fonds ist nicht unter dem United States Securities Act von 1933 registriert. Nähere Informationen hierzu sowie zum öffentlichen Vertrieb in den einzelnen Ländern sind in den Fondsdokumenten zu finden. Alle Rechte vorbehalten.

Format Obligationen Welt

Fonds Factsheet
Oktober 2024

Strategiebeschreibung

Die Anlage investiert in ein breit diversifiziertes Portfolio aus Obligationen und Liquidität und strebt Vermögenserhalt und Einkommen sowie eine Outperformance zum Benchmark an. Die Anlagen erfolgen primär in Unternehmensanleihen und in Staatsanleihen über kostengünstige, institutionelle Tranchen aktiv verwalteter Fonds mit einem ausgezeichneten Leistungsausweis sowie über kosteneffiziente Indexinstrumente. Bei der Anlagewahl legen wir unter anderem auf Nachhaltigkeit wert. Das Portfolio wird jeweils auf das aktuelle Zinsumfeld ausgerichtet und sollte auch in Phasen mit tiefen oder steigenden Zinsen die gesteckten Ziele erreichen.

Fondseigenschaften

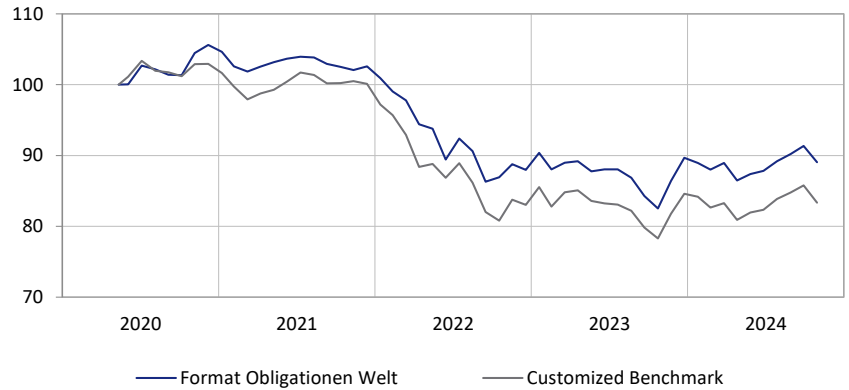
Fondsvermögen	CHF 13'052'786
NAV (31.10.2024)	86.22
Lancierung	8.6.2020
ISIN	CH0529229707
Valor	52922970
Referenzwährung	CHF
Bewertungsintervall	täglich
Zeichnung/Rücknahme	täglich
Valuta	Zeichnung/Rücknahme plus 3 Tage
Ausgabekommission	0.00%
Rücknahmekommission	0.00%
Management-Fee	0.50%
Laufende TER	0.75%
Promotor	Format Vermögen & Anlagen AG
Portfoliomanager	Matthias Hug
Revisionsstelle	Grant Thornton AG
Depotstelle	Zürcher Kantonalbank
Benchmark	Customized Benchmark
Erfolgsverwendung	thesaurierend

Wesentliche Kennzahlen

in %	Inv.	Bmk.
Kumulierte Rendite	-11.0	-16.7
Jährliche Rendite	-2.6	-4.1
Volatilität 1 Jahr	7.9	7.9
Volatilität seit Lancierung	6.8	7.1
Tracking Error 1 Jahr	1.1	
Tracking Error seit Lanc.	3.0	
Sharpe Ratio (seit Lanc./ Basis 0%)	-0.4	-0.6
Value at Risk (Konf.niveau 95%)	3.7	3.7

Wertentwicklung

Die frühere Wertentwicklung, insbesondere bei kurzen Zeiträumen, lässt nicht auf zukünftige Renditen schliessen.



Nettorenditen

in %	YTD	1J	3J	5J	seit Lanc.
Fonds	-0.7	7.9	-13.1	-	-11.0
Benchmark	-1.5	6.4	-16.9	-	-16.7

in %	2024	2023	2022	2021
Fonds	-0.7	2.0	-14.2	-2.9
Benchmark	-1.5	1.9	-17.1	-2.7

Performanceentwicklung in %

	Jan	Feb	Mar	Apr	Mai	Jun	Jul	Aug	Sep	Okt	Nov	Dez	Jahr
2024	-0.8	-1.1	1.1	-2.8	1.0	0.5	1.6	1.1	1.3	-2.5			-0.7
2023	2.7	-2.6	1.1	0.2	-1.6	0.3	0.0	-1.3	-3.0	-2.1	4.7	3.8	2.0
2022	-1.6	-1.8	-1.3	-3.5	-0.7	-4.6	3.3	-1.9	-4.8	0.8	2.1	-0.9	-14.2
2021	-0.9	-2.0	-0.7	0.7	0.6	0.5	0.3	-0.1	-0.9	-0.4	-0.4	0.5	-2.9
2020						0.0	2.6	-0.5	-0.8	0.0	3.1	1.1	5.6

Die 10 grössten Positionen

in %	
BlueBay Global Investment Grad	14.0
Swisscanto - LU Bond Fd Resp Glo	13.8
iShares USD Treasury Bond 20+yr	13.6
AXA World Funds - US Dynamic H'	10.0
Flossbach von Storch Bond Oppo	7.9
AXA World Funds - US High Yield	7.2
Principal Global Investors - F	6.7
Swisscanto - LU Bond Fund Resp	6.5
AXA World Funds - Global Inflation	6.3
Lazard Credit Opportunities SI	4.9

Asset Allokation

in %	
Unternehmensanleihen	61.2
Staatsanleihen	37.5
Liquidität	2.5

Nur zur Informations- und Werbezwecken - Bitte lesen Sie die gesetzlich erforderlichen Fondsdokumente, bevor Sie eine endgültige Anlageentscheidung treffen. Dieses Dokument wurde von der 1741 Fund Solutions AG als Fondsleitung (nachfolgend «1741») mit grösster Sorgfalt erstellt. Die 1741 gibt jedoch keine Gewähr hinsichtlich dessen Inhalt und Vollständigkeit und lehnt jede Haftung für Verluste ab, die sich aus der Verwendung ergeben. Die hierin geäusserten Meinungen sind diejenigen der 1741 zum Erstellungszeitpunkt und können sich jederzeit unangekündigt ändern. Ist nichts anderes vermerkt, sind alle Zahlen ungeprüft. Dieses Dokument ist in Zusammenhang mit den gesetzlich erforderlichen Fondsdokumenten (Fondsvertrag sowie Jahresbericht und soweit anwendbar Prospekt, Basisinformationsblatt sowie Halbjahresbericht) (nachfolgend «Fondsdokumente») zu lesen, welche kostenlos bei der Fondsleitung und der Depotbank des Fonds bezogen werden können. Eine Zeichnung von Anteilen wird nur auf der Grundlage der Fondsdokumente angenommen. Diese Marketinganzeige betrifft die Anteile des betreffenden Fonds und nicht eines Basiswerts, welcher vom Fonds erworben wird. Die Angaben in diesem Dokument dienen lediglich Informationszwecken und sind weder als Angebot, Empfehlung oder Anlageberatung aufzufassen. Es berücksichtigt keine spezifischen Bedürfnisse und entbindet den Empfänger nicht von seiner eigenen Beurteilung, allenfalls unter Beizug eines Beraters, die Informationen in Bezug auf die Vereinbarkeit mit seinen eigenen Verhältnissen, auf juristische, regulatorische, steuerliche und andere Konsequenzen zu prüfen. Die Anlagepolitik ist allenfalls nur in einer verkürzten Fassung wiedergegeben. Die vollständige Anlagepolitik inkl. aller Anlagebeschränkungen finden sich in den Fondsdokumenten. Der Fonds wird aktiv verwaltet. Mit jeder Anlage sind Risiken, insbesondere diejenigen von Wert- und Ertragsschwankungen, verbunden. Bei Fremdwährungen besteht zusätzlich das Risiko, dass die Fremdwährung gegenüber der Referenzwährung des Anlegers an Wert verliert. Ein Totalverlust des investierten Betrages ist möglich. Umfassende Beschreibungen der Risiken sind den Fondsdokumenten zu entnehmen. Die dargestellte Wertentwicklung lässt die bei Zeichnung, Umtausch und Rückgabe sowie dem Halten von Fondsanteilen allfällig anfallenden Kommissionen und Kosten unberücksichtigt, welche die Rendite der Anleger reduzieren können. Angaben zum Nettoinventarwert (NAV) verstehen sich exklusive allfälliger Kommissionen. Es kann nicht garantiert werden, dass die Performance eines allfälligen Vergleichsindex erreicht oder übertroffen wird. Dieser Fonds ist in der Schweiz domiziliert. Der Vertrieb richtet sich ausdrücklich nicht an Personen, deren Nationalität oder Wohnsitz den Zugang zu solchen Informationen aufgrund der geltenden Gesetzgebung verbietet. Dieser Fonds ist nicht unter dem United States Securities Act von 1933 registriert. Nähere Informationen hierzu sowie zum öffentlichen Vertrieb in den einzelnen Ländern sind in den Fondsdokumenten zu finden. Alle Rechte vorbehalten.