



J. Safra Sarasin

JSS Sustainable Equity - Swiss SME Plus P CHF acc

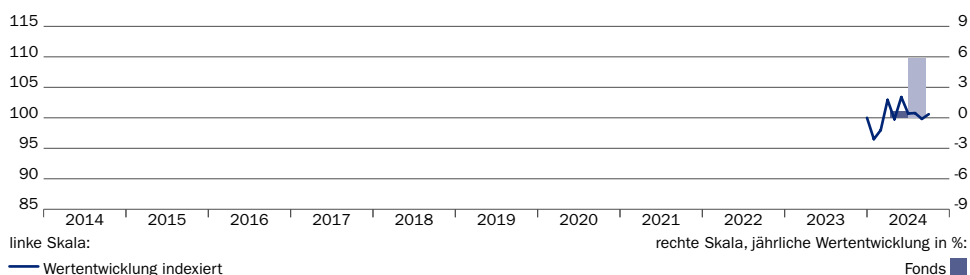
Daten per 30. September 2024 | Quelle: JSS Investmentfonds AG | Seite 1 von 4

Fondsportrait

Der JSS Sustainable Equity - Swiss SME Plus strebt einen langfristigen Vermögenszuwachs an. Der Teilfonds investiert hierzu in kleine und mittelgrosse Unternehmen, welche in der Schweiz notiert sind. Seine Nachhaltigkeitseigenschaften erreicht der Teilfonds durch einen Engagement-Ansatz, bei dem ausgewählte Unternehmen individuell angesprochen werden, um verantwortungsvollere ökologische, soziale und Governance-Praktiken (ESG) einzuführen. Dieser Verpflichtung kommt der Anlageverwalter durch einen gezielten, konstruktiven Dialog mit den Unternehmen, in die er investiert nach. Daneben vermeidet der Teilfonds Investitionen in Unternehmen der JSS Ausschluss-Liste, sowie Unternehmen, die in ihrem Industriesektor aus ESG Sicht Nachzügler sind.

Der Teilfonds wird aktiv verwaltet und bildet keine Benchmark nach. Der Teilfonds wird jedoch unter Bezugnahme auf den SPI Small and Middle Companies CHF TR[®] (die "Benchmark") verwaltet.

Wertentwicklung Netto (in CHF) per 30.09.2024



	1 Monat	3 Monate	YTD	1 Jahr	3 Jahre p.a.	5 Jahre p.a.	10 Jahre p.a.
Fonds	0.78%	-0.11%	0.59%	n.a.	n.a.	n.a.	n.a.
BM	-0.10%	1.68%	5.83%	n.a.	n.a.	n.a.	n.a.

	2023	2022	2021	2020	2019	Seit Lancierung
Fonds	n.a.	n.a.	n.a.	n.a.	n.a.	-0.05%
BM	n.a.	n.a.	n.a.	n.a.	n.a.	5.66%

Die Performance der Vergangenheit ist kein Hinweis auf die zukünftig zu erwartende Performance. Bei der Performanceberechnung werden allfällige bei Zeichnung und Rücknahme von Anteilen erhobene Kommissionen und Kosten nicht berücksichtigt.

Zehn grösste Positionen

Also Holding	5.73%
Sika LTD	5.27%
Bachem Holding AG	4.68%
Lem Holding	4.52%
Bell AG	4.38%

Belimo Holding AG	4.25%
Skan Group AG	4.12%
Daetwyler Holding	4.06%
SIG Combibloc Group AG	3.77%
Bossard Holding AG	3.36%

Top 10 Positionen: 44.14%

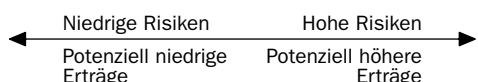
Aufteilung nach Branchen

Industrie	39.12%
Informationstechn.	16.45%
Gesundheitswesen	14.84%
Materialien	13.15%
Nichtzykl. Konsumgüter	6.94%
Zyklische Konsumgüter	1.41%
Aktien	0.47%
Übrige	7.62%

Aufteilung nach Ländern

Schweiz	90.97%
Österreich	1.41%
Übrige	7.62%

Risiko- und Ertragsprofil



1	2	3	4	5	6	7
---	---	---	---	---	---	---

Die ausgewiesene Risiko- und Ertragskategorie beruht auf historischen Daten und kann nicht als verlässlicher Hinweis auf das künftige Risikoprofil des Fonds herangezogen werden. Die Einstufung des Fonds kann sich im Laufe der Zeit ändern und stellt keine Garantie dar.

Fondsübersicht

Inventarwert pro Anteil	99.95
Fondsvermögen in Mio.	21.25
Verwaltungsgesellschaft	J. Safra Sarasin Fund Management (Luxembourg) S.A.
Verwahrstelle	CACEIS Investor Service Bank S.A., Luxembourg
Portfolio Management	VV Vermögensverwaltung AG, Zug
Portfolio Manager	Marc Possa
Fondsdomizil	Luxemburg
ISIN-Nr.	LU2611734414
Valoren-Nr.	126 352 992
Bloomberg	JSEDVPA LX
Lancierungsdatum	20. Dezember 2023
Anteilsklasse	
Lancierungsdatum	20. Dezember 2023
Teilfonds	
Abschluss Rechnungsjahr	Juni
Total expense ratio*	1.63%
Verwaltungsgebühr	1.40%
Referenzwährung	CHF
Ausschüttung	keine (thesaurierend)
Verkaufsgebühr	max. 3.00%
Rücknahmegebühr	0.0%
Rücknahmeabschlag	0.0%
zugunsten des Fonds	
Rechtsform	SICAV
Benchmark (BM)	SPI Small and Middle Companies TR [®]
SFDR Klassifikation	Artikel 8

*Die Kosten für die Verwaltung des Teilfonds werden vierteljährlich im Nachhinein berechnet und können variieren. Detaillierte Informationen über diese Kosten, und allfälliger zusätzlicher Kosten können dem Verkaufsprospekt / KID entnommen werden.

Settlement Details

Zeichnungen/Rücknahmen	täglich
Kündigungsfrist	n.a.
Abwicklung subs / reds	T+2 / T+2
Orderannahmeschluss (MEZ)	12:00
Swing-Pricing-Methode	Ja
Mindesteinlagebetrag	n.a.

Statistische Kennzahlen

	Fonds	Benchmark
Volatilität	n.a.	n.a.
Beta	n.a.	n.a.
Sharpe Ratio	n.a.	n.a.
Information Ratio	n.a.	n.a.
Tracking Error	n.a.	n.a.

Die statistischen Kennzahlen werden erst ab einem Beobachtungszeitraum von 36 Monaten berechnet.



J. Safra Sarasin

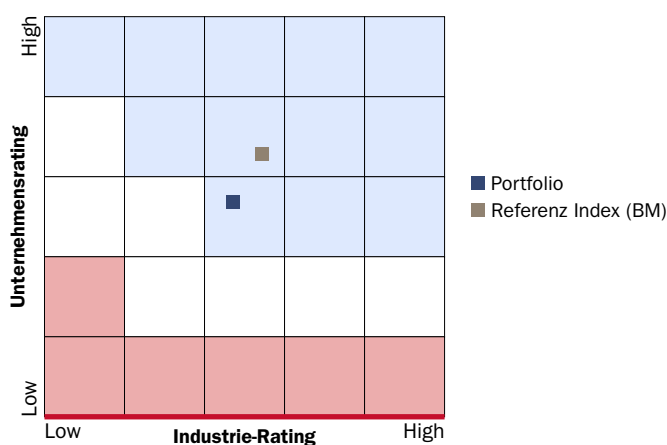
JSS Sustainable Equity - Swiss SME Plus P CHF acc

Daten per 30. September 2024 | Quelle: JSS Investmentfonds AG | Seite 2 von 4

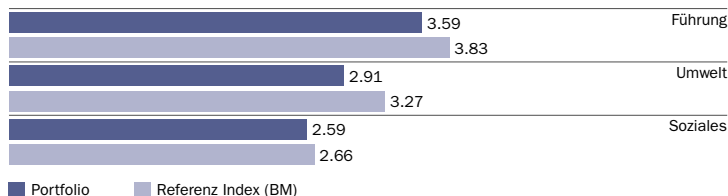
Nachhaltige Investitionsansätze

Ausschlüsse (Negatives Screening)	✓
ESG Integration	✗
Stewardship	✓
Nachhaltigkeitsziele	✗
Nachhaltigkeitsthemen	✗

J. Safra Sarasin Nachhaltigkeitsmatrix



Scores für Umwelt, Soziales und Governance (ESG-Scores)



- Best-in-Class Universum: JSS ESG A-Rating**
 - überdurchschnittliches ESG-Profil, Branchenführer
 - wählbar für alle JSS nachhaltigen Strategien
- Neutrales Universum: JSS ESG B-Rating**
 - keine besonderen ESG Qualitäten, Branchen-Follower
 - wählbar für JSS integrierte nachhaltige Strategien
- Worst-out Universum: JSS ESG C-Rating**
 - schwache ESG-Qualitäten, Branchennachzügler
 - nicht wählbar für JSS nachhaltige Strategien
- Ausschlüsse: JSS ESG D-Rating**
 - Kontroverse Geschäftsaktivitäten
 - nicht wählbar für JSS nachhaltige Strategien

Stewardship activities

Kennzahlen	2023
Anzahl Portfolio-Unternehmen, mit denen Engagement-Interaktionen stattgefunden haben	22
Anzahl Engagement-Interaktionen	32
Interaktionen (in %), bei denen Umweltthemen diskutiert wurden	44%
Interaktionen (in %), bei denen soziale Themen diskutiert wurden	34%
Interaktionen (in %), bei denen Governance-Themen diskutiert wurden	72%
Stimmrechtsausübung: Anzahl der Generalversammlungen, bei denen abgestimmt wurde	n.a.
Anzahl Portfolio-Unternehmen per 31. Dezember 2023	36

Definitionen und Erklärungen

Ausschlusskriterien: Kontroverse Waffen (biologische, chemische und Nuklearwaffen, Streuwaffen sowie Antipersonenminen), Kohle, Gentechnik in der Landwirtschaft und der Medizin, Palmöl, Verteidigung und Rüstung, Tabak, Erwachsenenunterhaltung, Verstösse gegen Menschenrechte und andere Prinzipien des UN Global Compact.

ESG-Scores: In das Unternehmensrating fliessen detailliertere Informationen ein, die sich aus der Analyse anhand der Kriterien Umwelt, Soziales und Governance ergeben (Skala von 0-5). Ein Vergleich auf dieser Ebene und aggregiert auf Portfolioebene ermöglicht genauere Einblicke in das Exposure des Portfolios gegenüber Nachhaltigkeitsrisiken.

Sustainability Matrix: Mittels unserer eigens entwickelten Methodologie werden Unternehmen und Branchen anhand von Nachhaltigkeitskriterien bewertet (auf einer Skala von 0-5). Daraus ergibt sich für jedes einzelne Unternehmen eine bestimmte Position innerhalb unserer Sustainability Matrix, in der sowohl das Exposure einer bestimmten Branche gegenüber Nachhaltigkeitsrisiken (Branchenrating) als auch die Fähigkeit eines Unternehmens, diese Risiken zu mindern (Unternehmensrating), zum Ausdruck kommen.

Engagement: Ein Engagement besteht aus einer oder mehreren Interaktionen mit einem Unternehmen und bezieht sich entweder auf Einzelgespräche oder auf Gespräche im Rahmen eines kollektiven Engagements. Die in dieser Tabelle aufgeführten Engagement-Interaktionen fanden im Berichtsjahr statt.

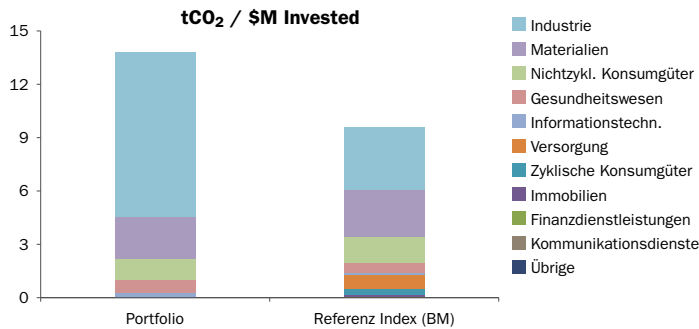


J. Safra Sarasin

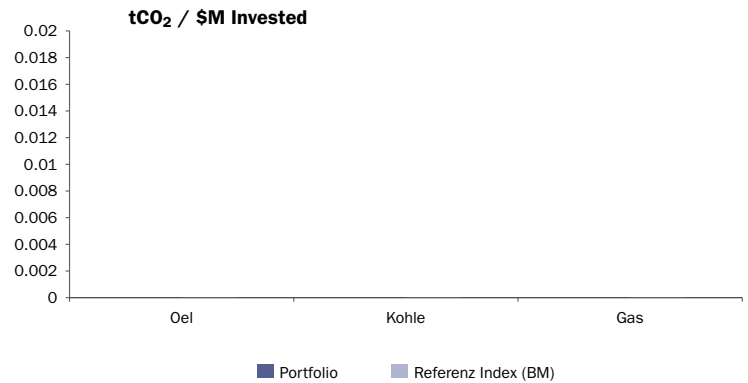
JSS Sustainable Equity - Swiss SME Plus P CHF acc

Daten per 30. September 2024 | Quelle: JSS Investmentfonds AG | Seite 3 von 4

CO₂-Fussabdruck



Gestrandete Vermögenswerte - Potenzielle CO₂ Emissionen



Definitionen und Erklärungen

CO₂-Fussabdruck: Der CO₂-Fussabdruck des Portfolios hängt von der Sektorallokation und der CO₂-Intensität der Positionen ab. Durch die Verringerung des CO₂-Fussabdrucks im Vergleich zum Referenzindex unter Beibehaltung einer ausgewogenen Sektorallokation können entsprechende Portfoliorisiken reduziert werden. Der Scope-1- und -2-Fussabdruck des Portfolios wird berechnet. Er wird gemessen in Tonnen CO₂ Äquivalent pro Enterprise Value Including Cash (EVIC) in Mio. USD.

Gestrandete Vermögenswerte: Die Grafik zeigt die zukünftigen CO₂ Emissionen von fossilen Brennstoffreserven im Besitz von Unternehmen, deren Aktien im Portfolio gehalten werden, im Vergleich zur Benchmark. Diese CO₂ Emissionen werden gemessen in Tonnen CO₂ Äquivalent pro Enterprise Value Including Cash (EVIC) in Mio. USD. In einem Umfeld, in dem sich die globalen Entscheidungsträger zur Bekämpfung des Klimawandels auf eine Begrenzung der CO₂-Emissionen geeinigt haben, muss die Wirtschaft ein globales CO₂-Budget einhalten. In der Folge entwickeln sich Anlagen mit CO₂-Bezug (überwiegend fossile Brennstoffreserven) zu gestrandeten Vermögenswerten. Potenzielle Emissionen von fossilen Brennstoffreserven geben daher Aufschluss über die mit gestrandeten Vermögenswerten verbundenen Risiken im Portfolio.

Grösste CO₂-Emittenten und ihre Reduzierungsbemühungen: Der Klimawandel stellt einen wesentlichen Risikotreiber für die gesamte Wirtschaft und somit auch einen Schwerpunkt politischer Bestrebungen (COP21 / Übereinkommen von Paris, Ziel für nachhaltige Entwicklung der Vereinten Nationen Nr. 13 usw.) dar. Die Art und Weise, wie Unternehmen ihre CO₂-Emissionen angehen (Reduzierungsbemühungen), ist daher entscheidend für den langfristigen Erfolg ihres Geschäftsmodells wie auch des Ökosystems, in dem sie agieren. In der hier dargestellten Bewertungskennzahl kommen die Bereitschaft und das Engagement der Portfoliositionen im Hinblick auf diese Herausforderung zum Ausdruck.



J. Safra Sarasin

JSS Sustainable Equity - Swiss SME Plus P CHF acc

Daten per 30. September 2024 | Quelle: JSS Investmentfonds AG | Seite 4 von 4

Benchmark Disclaimer

«Swiss Exchange AG («SIX Swiss Exchange») ist die Quelle der SMI Indices®] und der darin enthaltenen Daten. SIX Swiss Exchange war in keinerlei Form an der Erstellung der in dieser Berichterstattung enthaltenen Informationen beteiligt. SIX Swiss Exchange übernimmt keinerlei Gewährleistung und schliesst jegliche Haftung (sowohl aus fahrlässigem sowie aus anderem Verhalten) in Bezug auf die in dieser Berichterstattung enthaltenen Informationen – wie unter anderem für die Genauigkeit, Angemessenheit, Richtigkeit, Vollständigkeit, Rechtzeitigkeit und Eignung für beliebige Zwecke – sowie hinsichtlich Fehlern, Auslassungen oder Unterbrechungen in den SMI Indices® oder dessen Daten aus. Jegliche Verbreitung oder Weitergabe der von SIX Swiss Exchange stammenden Informationen ist untersagt.»

Rechtliche Hinweise - Ausgabe Schweiz:

Informationen für Anleger in der Schweiz: Bei dieser Publikation handelt es sich um Marketingmaterial für eine Anlage, das ausschliesslich zu Informationszwecken und zur alleinigen Verwendung durch den Empfänger in der Schweiz erstellt wurde. Die Satzung sowie die Jahres- und Halbjahresberichte, der Prospekt (jeweils in deutscher oder englischer Sprache) und/oder das Basisinformationsblatt (Key Information Document, KID) stehen im Allgemeinen (auf Deutsch, Französisch, Italienisch, Englisch) kostenfrei bei J. Safra Sarasin Investmentfonds AG, Wallstrasse 9, 4002 Basel, oder unter <https://jsafrasarasin.com/content/jsafrasarasin/language-masters/de/products/funds-list.html> zur Verfügung.

Die Aussagen in diesem Dokument sind weder als Anlage-, Steuer- oder sonstige Beratung auszulegen noch stellen sie ein Angebot oder eine Aufforderung zum Kauf von Anteilen des Subfonds dar und ersetzen auch nicht die individuelle Beratung und Risikoaufklärung durch einen qualifizierten Finanz-, Recht- und/oder Steuerberater. Der JSS Investmentfonds SICAV (der „Fonds“) ist ein OGAW in Form einer offenen Investmentgesellschaft (société d'investissement à capital variable, „SICAV“) nach luxemburgischen Recht und wird von der Commission de Surveillance du Secteur Financier („CSSF“) beaufsichtigt. Dieser Fonds ist ein Subfonds des JSS Investmentfonds SICAV, und wurde von der Finanzmarktaufsicht (FINMA) für den öffentlichen Vertrieb in der Schweiz autorisiert. Potenzielle Anleger sollten das Basisinformationsblatt (Key Investor Document, KID), den Prospekt sowie alle rechtlich relevanten lokalen Angebotsunterlagen lesen, bevor sie eine Anlage tätigen, und sich insbesondere umfassend über die mit dem Subfonds verbundenen Risiken informieren. Ausführliche Informationen in Bezug auf die Risiken und Vorteile finden sich im Prospekt oder KID der jeweiligen Anteilklassen des Subfonds. Die Wertentwicklung in der Vergangenheit ist kein Hinweis auf die aktuelle oder zukünftige Wertentwicklung.

Die Wertentwicklung wurde auf Grundlage des Nettoinventarwerts und, falls zutreffend, der reinvestierten Bruttodividende berechnet. Bei der Berechnung der Wertentwicklung wurden sämtliche, vom Fonds und Subfonds zu zahlenden Gebühren berücksichtigt, um eine Netto-Wertentwicklung zu errechnen. In der ausgewiesenen Wertentwicklung sind Provisionen und Kosten, die auf Anlegerebene anfallen, bei der Zeichnung und Rücknahme von Anteilen anfallen (sofern zutreffend), nicht berücksichtigt. Zusätzliche Provisionen, Kosten und Steuern, die auf Anlegerebene anfallen, wirken sich negativ auf die Wertentwicklung aus.

Anlagen in Fremdwährungen sind mit einem Währungsrisiko verbunden, da der Ertrag in der Währung des Anlegers aufgrund von Wechselkurschwankungen höher oder niedriger ausfallen kann. Der Wert der Beteiligung des Anlegers kann daher sowie aus anderen Gründen steigen oder fallen. Es kann somit nicht garantiert werden, dass Anleger bei Rücknahme ihr gesamtes investiertes Kapital zurückerhalten.

Der Herausgeber dieses Factsheets ist nicht in der Lage, Angaben zu einmaligen oder wiederkehrenden Provisionen zu machen, die an die Bank / von der Bank und/oder an den Fondsmakler / vom Fondsmakler im Zusammenhang mit diesem Subfonds zu zahlen sind. Quelle der Daten zur Wertentwicklung: J. Safra Sarasin Investmentfonds AG, Datastream und SIX. Sämtliche Ansichten und Prognosen beruhen auf dem besten Wissen und Gewissen des Herausgebers zum Zeitpunkt der Veröffentlichung und können sich ohne vorherige Ankündigung ändern. Da einige der in dieser Publikation enthaltenen Informationen von Drittparteien stammen, kann die Genauigkeit, Vollständigkeit und Korrektheit der in dieser Publikation enthaltenen Informationen nicht garantiert werden. Die Liste der Länder, in denen der Subfonds registriert ist, kann von J. Safra Sarasin Investmentfonds AG bezogen werden, die beschliessen kann, die für den Vertrieb des Fonds oder Subfonds in einem Land getroffenen Vereinbarungen zu beenden. Personen, die ihren Wohnsitz, Sitz oder Aufenthaltsort in den USA haben oder die US-Staatsbürgerschaft besitzen, dürfen keine Anteile des Subfonds halten. Ausserdem ist es untersagt, diesen Personen Anteile des Subfonds öffentlich anzubieten, auszugeben oder zu verkaufen. © J. Safra Sarasin