



J. Safra Sarasin

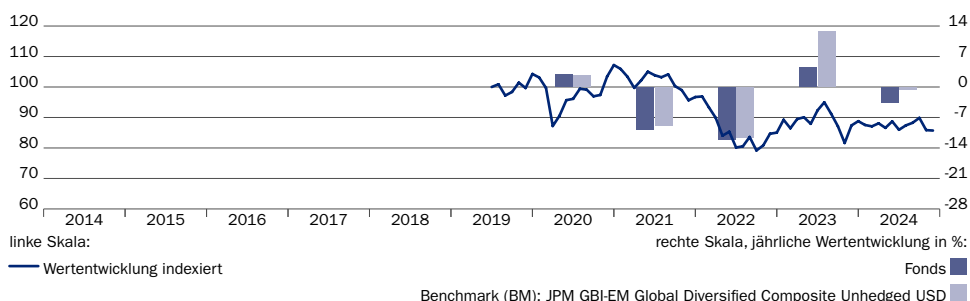
JSS Sust. Bond - Emerging Markets Local Currency I USD dist

Daten per 30. November 2024 | Quelle: JSS Investmentfonds AG | Seite 1 von 4

Fondsportrait

Der JSS Sustainable Bond – Emerging Markets Local Currency legt hauptsächlich in auf Lokalwährung lautende Anleihen aus den Schwellenländern (Emerging Markets) an. Die Strategie strebt attraktive risikobereinigte Erträge mittels Anlage in festverzinsliche Wertpapiere an, die sich durch hohe reale Lokalzinsen und eine attraktive Zinsdifferenz gegenüber dem US-Dollar auszeichnen. Darüber hinaus werden finanziell relevante ESG-Aspekte im gesamten Anlageprozess systematisch integriert, um kontroverse Positionen zu vermeiden, ESG-Risiken zu vermindern und Opportunitäten zu nutzen. Die Anleger dürften zudem von einer Aufwertung der Lokalwährungen profitieren, da sich die wirtschaftlichen Fundamentalfaktoren sowie die Wachstumsaussichten einiger ausgewählter Emerging Markets Volkswirtschaften derzeit weiter verbessern. Der Teilfonds wird aktiv verwaltet und bildet keine Benchmark nach. Der Teilfonds wird jedoch unter Bezugnahme auf den J.P Morgan GBI-EM Global Diversified Composite Unhedged USD (die „Benchmark“) verwaltet.

Wertentwicklung Netto (in USD) per 30.11.2024



	1 Monat	3 Monate	YTD	1 Jahr	3 Jahre p.a.	5 Jahre p.a.	10 Jahre p.a.
Fonds	-0.16%	-2.87%	-3.46%	-1.92%	-3.58%	-2.97%	n.a.
BM	-0.57%	-1.94%	-0.46%	2.73%	0.20%	-0.67%	n.a.

	2023	2022	2021	2020	2019	Seit Lancierung
Fonds	4.42%	-12.08%	-9.79%	2.81%	n.a.	-12.58%
BM	12.70%	-11.69%	-8.75%	2.69%	n.a.	-0.89%

Die Performance der Vergangenheit ist kein Hinweis auf die zukünftig zu erwartende Performance. Bei der Performanceberechnung werden allfällige bei Zeichnung und Rücknahme von Anteilen erhobene Kommissionen und Kosten nicht berücksichtigt.

Zehn grösste Positionen

1.250% Czech Rep. 14.02.25	10.44%	9.500% Hungary 21.10.26	6.32%
3.250% Poland 25.07.25	10.21%	1.750% Poland 25.04.32	5.66%
9.850% Colombia 28.06.27	8.86%	4.000% Hungary 28.04.51	5.16%
2.000% Czech Republic 13.10.33	7.77%	8.000% Mexico 07.11.47	5.09%
8.000% Mexico 31.07.53	6.55%	15.500% Argentina 17.10.26	4.32%

Top 10 Positionen: 70.38%

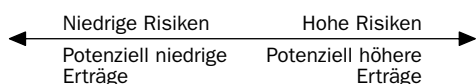
Aufteilung nach Kreditrating

18.16%	AA-
18.99%	A
2.89%	BBB+
32.99%	BBB
8.82%	BBB-
4.31%	CCC
13.84%	Übrige

Aufteilung nach Ländern

21.54%	Mexiko
18.99%	Polen
18.16%	Tschech. Rep.
11.45%	Ungarn
8.82%	Kolumbien
4.31%	Argentinien
2.89%	Thailand
13.84%	Übrige

Risiko- und Ertragsprofil



Die ausgewiesene Risiko- und Ertragskategorie beruht auf historischen Daten und kann nicht als verlässlicher Hinweis auf das künftige Risikoprofil des Fonds herangezogen werden. Die Einstufung des Fonds kann sich im Laufe der Zeit ändern und stellt keine Garantie dar.

1	2	3	4	5	6	7
---	---	---	---	---	---	---

Fondsübersicht

Inventarwert pro Anteil	67.49
Fondsvermögen in Mio.	12.08
Verwaltungsgesellschaft	J. Safra Sarasin Fund Management (Luxembourg) S.A.
Verwahrstelle	CACEIS Investor Service Bank S.A., Luxembourg
Portfolio Management	AM Bond, Bank J. Safra Sarasin AG, Basel
Portfolio Manager	Rishabh Tiwari
Fondsdomizil	Luxemburg
ISIN-Nr.	LU1835934719
Valoren-Nr.	42 165 754
Bloomberg	JSLCIUD LX
Lancierungsdatum	19. Juni 2019
Anteilsklasse	
Lancierungsdatum	18. Juni 2019
Teilfonds	
Abschluss Rechnungsjahr	Juni
Total expense ratio*	1.07%
Verwaltungsgebühr	0.60%
Referenzwährung	USD
Ausschüttung 2024	USD 3.58
Letzte Ausschüttung	Oktober
Verkaufsgebühr	0.0%
Rücknahmegebühr	0.0%
Rechtsform	SICAV
Benchmark (BM)	JPM GBI-EM Global Diversified Composite Unhedged USD
SFDR Klassifikation	Artikel 8

*Die Kosten für die Verwaltung des Teilfonds werden vierteljährlich im Nachhinein berechnet und können variieren. Detaillierte Informationen über diese Kosten, und allfälliger zusätzlicher Kosten können dem Verkaufsprospekt / KID entnommen werden.

Settlement Details

Zeichnungen/Rücknahmen	täglich
Kündigungsfrist	n.a./ T-5
Abwicklung subs / reds	T+2 / T+3
Orderannahmeschluss (MEZ)	12:00
Swing-Pricing-Methode	Ja
Mindestestanlagebetrag	1'000'000

Statistische Kennzahlen	Fonds	Benchmark
Volatilität	12.30%	10.98%
Beta	0.99	n.a.
Sharpe Ratio	-0.65	-0.39
Information Ratio	-0.65	n.a.
Tracking Error	5.84%	n.a.

Die statistischen Kennzahlen werden auf der Basis der Vormonate berechnet (36 Monate, Basis USD). Risikofreier Zinssatz: 4.45%

Obligationen-Portfolio Kennzahlen

Ø-Rating	BBB+
Modified Duration	4.17
Yield to Worst	8.08%



J. Safra Sarasin

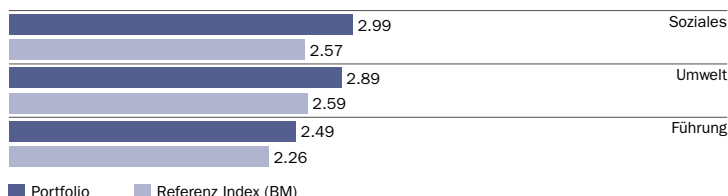
JSS Sust. Bond - Emerging Markets Local Currency I USD dist

Daten per 30. November 2024 | Quelle: JSS Investmentfonds AG | Seite 2 von 4

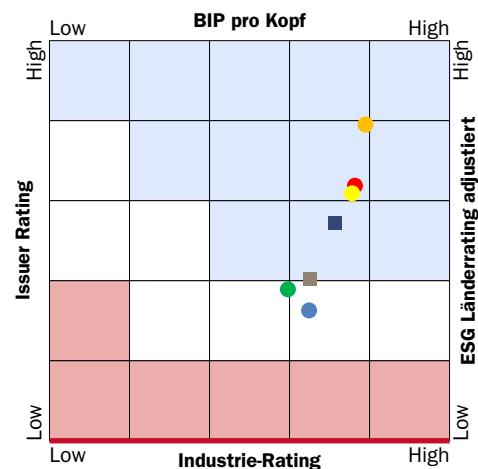
Nachhaltige Investitionsansätze

Ausschlüsse (Negatives Screening)	✓
ESG Integration	✓
Stewardship	✗
Nachhaltigkeitsthemen	✗
Nachhaltigkeitsziele	✗

Scores für Umwelt, Soziales und Governance (ESG-Scores)



J. Safra Sarasin Nachhaltigkeitsmatrix



- Portfolio
- Holdings - Sovereigns
- ◆ Holdings - Corporates
- Referenz Index (BM)

- Best-in-Class Universum: JSS ESG A-Rating**
- überdurchschnittliches ESG-Profil, Branchenführer
- wählbar für alle JSS nachhaltigen Strategien
- Neutrales Universum: JSS ESG B-Rating**
- keine besonderen ESG Qualitäten, Branchen-Follower
- wählbar für JSS integrierte nachhaltige Strategien
- Worst-out Universum: JSS ESG C-Rating**
- schwache ESG-Qualitäten, Branchennachzügler
- nicht wählbar für JSS nachhaltige Strategien
- Ausschlüsse: JSS ESG D-Rating**
- Kontroverse Geschäftsaktivitäten
- nicht wählbar für JSS nachhaltige Strategien

Nachhaltigkeitsrating 10 grösste Positionen

Top 5 Sovereigns	Gewicht	ESG Länderrating adjustiert	BIP pro Kopf	
Mexiko	21.5%	1.6	3.2	Sovereign
Polen	19.0%	3.2	3.8	Sovereign
Tschech. Rep.	18.2%	4.0	3.9	Sovereign
Ungarn	11.5%	3.1	3.8	Sovereign
Kolumbien	8.8%	1.9	3.0	Sovereign

Definitionen und Erklärungen

Ausschlusskriterien: Kontroverse Waffen (biologische, chemische und Nuklearwaffen, Streuwaffen sowie Antipersonenminen), Kohle, Gentechnik in der Landwirtschaft und der Medizin, Palmöl, Verteidigung und Rüstung, Tabak, Erwachsenenunterhaltung, Verstösse gegen Menschenrechte und andere Prinzipien des UN Global Compact.

ESG-Scores: In das Unternehmensrating fliessen detailliertere Informationen ein, die sich aus der Analyse anhand der Kriterien Umwelt, Soziales und Governance ergeben (Skala von 0-5). Ein Vergleich auf dieser Ebene und aggregiert auf Portfolioebene ermöglicht genauere Einblicke in das Exposure des Portfolios gegenüber Nachhaltigkeitsrisiken.

Sustainability Matrix: Mittels unserer eigens entwickelten Methodologie werden Unternehmen und Branchen anhand von Nachhaltigkeitskriterien bewertet (auf einer Skala von 0-5). Daraus ergibt sich für jedes einzelne Unternehmen eine bestimmte Position innerhalb unserer Sustainability Matrix, in der sowohl das Exposure einer bestimmten Branche gegenüber Nachhaltigkeitsrisiken (Branchenrating) als auch die Fähigkeit eines Unternehmens, diese Risiken zu mindern (Unternehmensrating), zum Ausdruck kommen. Analog dazu werden Länder entsprechend der Dimensionen 'BIP pro Kopf' und 'einkommensadjustiertes ESG Länderrating' angezeigt.

Nachhaltigkeitsrating der Top-10-Positionen: Gezeigt wird das Unternehmensrating und das Branchenrating (Ratingskala von 0-5) der fünf Unternehmensanleihen mit der grössten Portfoliogewichtung und das BIP pro Kopf und das einkommensadjustierte ESG Rating der fünf Länder mit der grössten Portfoliogewichtung.

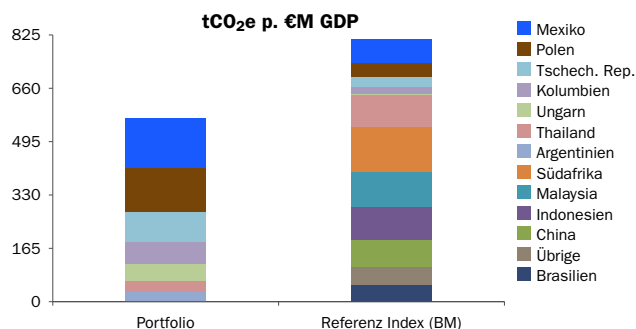


J. Safra Sarasin

JSS Sust. Bond - Emerging Markets Local Currency I USD dist

Daten per 30. November 2024 | Quelle: JSS Investmentfonds AG | Seite 3 von 4

Carbon Footprint Sovereigns



Largest CO₂ Emitters Sovereigns

Country	% des Portfolio-Fussabdrucks	tCO ₂ e p. €M GDP
Mexiko	26.9%	610.50
Polen	23.8%	613.34
Tschech. Rep.	16.7%	450.63
Kolumbien	11.9%	659.92
Ungarn	9.1%	389.96
Thailand	5.8%	986.16
Argentinien	5.6%	637.37
Russland	n.a.	1212.56

Definitionen und Erklärungen

CO₂-Fussabdruck Unternehmen: Der CO₂-Fussabdruck der Unternehmen hängt von der Sektorallokation und der CO₂-Intensität der Positionen ab. Durch die Verringerung des CO₂-Fussabdrucks im Vergleich zum Referenzindex unter Beibehalt einer ausgewogenen Sektorallokation können entsprechende Portfoliorisiken reduziert werden. Der Scope-1- und -2-Fussabdruck des Portfolios wird berechnet. Er wird gemessen in Tonnen CO₂ Äquivalent pro Enterprise Value Including Cash (EVIC) in Mio. USD.

CO₂-Fussabdruck Länder: Der CO₂-Fussabdruck der Länder hängt von der geografischen Allokation ab. Durch die Verringerung des CO₂-Fussabdrucks im Vergleich zum Referenzindex unter Beibehalt einer ausgewogenen Länderallokation können entsprechende Portfoliorisiken reduziert werden. Der Scope-1- und -2-Fussabdruck des Portfolios wird berechnet. Für Länder wird er gemessen in Tonnen CO₂ Äquivalent pro Gross Domestic Product (GDP) in million EUR.

Largest CO₂ Emitters Corporates: Der Klimawandel stellt einen wesentlichen Risikotreiber für die gesamte Wirtschaft und somit auch einen Schwerpunkt politischer Bestrebungen (COP21 / Übereinkommen von Paris, Ziel für nachhaltige Entwicklung der Vereinten Nationen Nr. 13 usw.) dar. Die Tabelle zeigt die Unternehmen mit den grössten CO₂ Emissionen, ihr Anteil an den CO₂ Emissionen aller Unternehmen im Portfolio und der Sektor, zu dem sie gehören.

Largest CO₂ Emitters Sovereigns: Die Tabelle zeigt die Länder mit den grössten CO₂-Emissionen und ihr Anteil an den CO₂-Emissionen aller Länder im Portfolio.



J. Safra Sarasin

JSS Sust. Bond - Emerging Markets Local Currency I USD dist

Daten per 30. November 2024 | Quelle: JSS Investmentfonds AG | Seite 4 von 4

Benchmark Disclaimer

Die Informationen wurden von Quellen eingeholt, die als zuverlässig gelten, aber J.P Morgan übernimmt keine Garantie für deren Vollständigkeit oder Genauigkeit. Der Index wird mit Genehmigung verwendet. Der Index darf ohne vorherige schriftliche Genehmigung von J.P Morgan nicht kopiert, verwendet oder verteilt werden. Copyright 2020, J.P Morgan Chase & Co. Alle Rechte vorbehalten.

Rechtliche Hinweise - Ausgabe Schweiz:

Informationen für Anleger in der Schweiz: Bei dieser Publikation handelt es sich um Marketingmaterial für eine Anlage, das ausschliesslich zu Informationszwecken und zur alleinigen Verwendung durch den Empfänger in der Schweiz erstellt wurde. Die Satzung sowie die Jahres- und Halbjahresberichte, der Prospekt (jeweils in deutscher oder englischer Sprache) und/oder das Basisinformationsblatt (Key Information Document, KID) stehen im Allgemeinen (auf Deutsch, Französisch, Italienisch, Englisch) kostenfrei bei J. Safra Sarasin Investmentfonds AG, Wallstrasse 9, 4002 Basel, oder unter <https://jsafrasarasin.com/content/jsafrasarasin/language-masters/de/products/funds-list.html> zur Verfügung.

Die Aussagen in diesem Dokument sind weder als Anlage-, Steuer- oder sonstige Beratung auszulegen noch stellen sie ein Angebot oder eine Aufforderung zum Kauf von Anteilen des Subfonds dar und ersetzen auch nicht die individuelle Beratung und Risikoaufklärung durch einen qualifizierten Finanz-, Recht- und/oder Steuerberater.

Der JSS Investmentfonds SICAV (der „Fonds“) ist ein OGAW in Form einer offenen Investmentgesellschaft (société d'investissement à capital variable, „SICAV“) nach luxemburgischen Recht und wird von der Commission de Surveillance du Secteur Financier („CSSF“) beaufsichtigt. Dieser Fonds ist ein Subfonds des JSS Investmentfonds SICAV, und wurde von der Finanzmarktaufsicht (FINMA) für den öffentlichen Vertrieb in der Schweiz autorisiert. Potenzielle Anleger sollten das Basisinformationsblatt (Key Investor Document, KID), den Prospekt sowie alle rechtlich relevanten lokalen Angebotsunterlagen lesen, bevor sie eine Anlage tätigen, und sich insbesondere umfassend über die mit dem Subfonds verbundenen Risiken informieren. Ausführliche Informationen in Bezug auf die Risiken und Vorteile finden sich im Prospekt oder KID der jeweiligen Anteilsklassen des Subfonds. Die Wertentwicklung in der Vergangenheit ist kein Hinweis auf die aktuelle oder zukünftige Wertentwicklung.

Die Wertentwicklung wurde auf Grundlage des Nettoinventarwerts und, falls zutreffend, der reinvestierten Bruttodividende berechnet. Bei der Berechnung der Wertentwicklung wurden sämtliche, vom Fonds und Subfonds zu zahlenden Gebühren berücksichtigt, um eine Netto-Wertentwicklung zu errechnen. In der ausgewiesenen Wertentwicklung sind Provisionen und Kosten, die auf Anlegerebene bei der Zeichnung und Rücknahme von Anteilen anfallen (sofern zutreffend), nicht berücksichtigt. Zusätzliche Provisionen, Kosten und Steuern, die auf Anlegerebene anfallen, wirken sich negativ auf die Wertentwicklung aus.

Anlagen in Fremdwährungen sind mit einem Währungsrisiko verbunden, da der Ertrag in der Währung des Anlegers aufgrund von Wechselkursschwankungen höher oder niedriger ausfallen kann. Der Wert der Beteiligung des Anlegers kann daher sowie aus anderen Gründen steigen oder fallen. Es kann somit nicht garantiert werden, dass Anleger bei Rücknahme ihr gesamtes investiertes Kapital zurückerhalten.

Der Herausgeber dieses Factsheets ist nicht in der Lage, Angaben zu einmaligen oder wiederkehrenden Provisionen zu machen, die an die Bank / von der Bank und/oder an den Fondsmakler / vom Fondsmakler im Zusammenhang mit diesem Subfonds zu zahlen sind. Quelle der Daten zur Wertentwicklung: J. Safra Sarasin Investmentfonds AG, Datastream und SIX. Sämtliche Ansichten und Prognosen beruhen auf dem besten Wissen und Gewissen des Herausgebers zum Zeitpunkt der Veröffentlichung und können sich ohne vorherige Ankündigung ändern. Da einige der in dieser Publikation enthaltenen Informationen von Drittparteien stammen, kann die Genauigkeit, Vollständigkeit und Korrektheit der in dieser Publikation enthaltenen Informationen nicht garantiert werden. Die Liste der Länder, in denen der Subfonds registriert ist, kann von J. Safra Sarasin Investmentfonds AG bezogen werden, die beschliessen kann, die für den Vertrieb des Fonds oder Subfonds in einem Land getroffenen Vereinbarungen zu beenden. Personen, die ihren Wohnsitz, Sitz oder Aufenthaltsort in den USA haben oder die US-Staatsbürgerschaft besitzen, dürfen keine Anteile des Subfonds halten. Ausserdem ist es untersagt, diesen Personen Anteile des Subfonds öffentlich anzubieten, auszugeben oder zu verkaufen. © J. Safra Sarasin