



J. Safra Sarasin

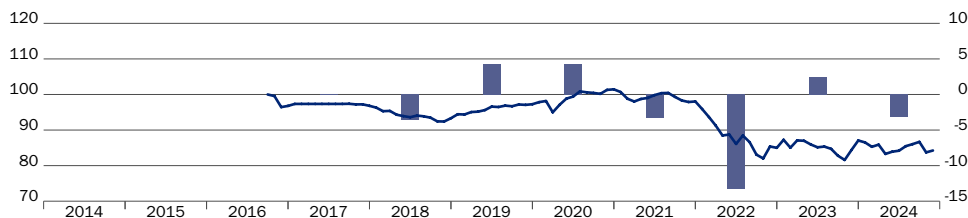
JSS Sust. Bond - Total Return Global C CHF acc hedged

Daten per 30. November 2024 | Quelle: JSS Investmentfonds AG | Seite 1 von 4

Fondsportrait

Der JSS Sustainable Bond - Total Return Global strebt mittels eines Total-Return-Ansatzes einen mittel- bis langfristigen Vermögenszuwachs an. Der Teilfonds investiert hierzu weltweit (inkl. Schwellenländern) hauptsächlich in Schuldtitel die in einer beliebigen Währung denominated sind. Darüber hinaus werden finanziell relevante ESG-Aspekte im gesamten Anlageprozess systematisch integriert, um kontroverse Positionen zu vermeiden, ESG-Risiken zu vermindern und Opportunitäten zu nutzen. Nicht auf USD lautende Anlagen werden weitgehend gegenüber dem USD abgesichert. Zudem kann der Teilfonds in Wertpapiere mit Non-Investment Grade Rating investieren. Jedoch dürfen keine Investitionen in Wertpapiere mit einem Kreditrating tiefer als BB- (Standard & Poor's) oder Ba3 (Moody's) getätigt werden. Der Teilfonds wird aktiv verwaltet und bildet keine Benchmark nach. Der Teilfonds wird ohne Bezugnahme auf eine Benchmark verwaltet.

Wertentwicklung Netto (in CHF) per 30.11.2024



linke Skala:

— Wertentwicklung indexiert

rechte Skala, jährliche Wertentwicklung in %:

Fonds ■

	1 Monat	3 Monate	YTD	1 Jahr	3 Jahre p.a.	5 Jahre p.a.	10 Jahre p.a.
Fonds	0.64%	-2.07%	-3.23%	-0.17%	-4.88%	-2.79%	n.a.
BM	n.a.	n.a.	n.a.	n.a.	n.a.	n.a.	n.a.

	2023	2022	2021	2020	2019	Lancierung	Seit
Fonds	2.43%	-13.29%	-3.36%	4.30%	4.22%	-15.51%	
BM	n.a.	n.a.	n.a.	n.a.	n.a.	n.a.	

Die Performance der Vergangenheit ist kein Hinweis auf die zukünftig zu erwartende Performance. Bei der Performanceberechnung werden allfällige bei Zeichnung und Rücknahme von Anteilen erhobene Kommissionen und Kosten nicht berücksichtigt.

Zehn grösste Positionen

1.750% USA 15.11.29	5.76%	1.250% Australia 21.05.32	3.61%
1.000% Australia 21.11.31	5.61%	1.375% USA 15.11.31	3.58%
1.000% Australia 21.12.30	4.83%	3.750% Australia 21.04.37	3.19%
1.250% USA 30.06.28	4.38%	2.500% Australia 21.05.30	3.15%
0.250% UK 31.07.31	3.99%	1.750% Norwegian 06.09.29	2.90%

Top 10 Positionen: 41.00%

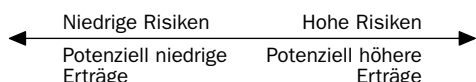
Aufteilung nach Kreditrating

36.08%	AAA
18.15%	AA+
5.80%	AA
4.80%	A
5.48%	BBB
10.97%	BBB-
3.05%	BB+
6.55%	BB
1.28%	BB-
7.84%	Übrige

Aufteilung nach Ländern

31.87%	USA
20.39%	Australien
9.31%	Norwegen
5.80%	Grossbritannien
4.80%	Polen
2.75%	Spanien
2.14%	Brasilien
2.02%	Indien
1.79%	Schweiz
19.12%	Übrige

Risiko- und Ertragsprofil



1	2	3	4	5	6	7
---	---	---	---	---	---	---

Die ausgewiesene Risiko- und Ertragskategorie beruht auf historischen Daten und kann nicht als verlässlicher Hinweis auf das künftige Risikoprofil des Fonds herangezogen werden. Die Einstufung des Fonds kann sich im Laufe der Zeit ändern und stellt keine Garantie dar.

Fondsübersicht

Inventarwert pro Anteil	84.49
Fondsvermögen in Mio.	219.77
Verwaltungsgesellschaft	J. Safra Sarasin Fund Management (Luxembourg) S.A.
Verwahrstelle	CACEIS Investor Service Bank S.A., Luxembourg
Portfolio Management	Bank J. Safra Sarasin AG, Genf
Portfolio Manager	Vincent Rossier, Gary Girault
Fondsdomizil	Luxemburg
ISIN-Nr.	LU1332517405
Valoren-Nr.	30 704 813
Bloomberg	JSBTCCA LX
Lancierungsdatum	13. September 2016
Anteilsklasse	
Lancierungsdatum	30. Dezember 2015
Teilfonds	
Abschluss Rechnungsjahr	Juni
Laufende Kosten*	0.94%
Verwaltungsgebühr	0.65%
Referenzwährung	CHF
Ausschüttung	keine (thesaurierend)
Verkaufsgebühr	max. 3.00%
Rücknahmegebühr	0.0%
Rechtsform	SICAV
Benchmark (BM)	Keine repräsentative Benchmark für diese Fondsanteilsklasse verfügbar
SFDR Klassifikation	Artikel 8

*Die Kosten für die Verwaltung des Teilfonds werden vierteljährlich im Nachhinein berechnet und können variieren. Detaillierte Informationen über diese Kosten, und allfälliger zusätzlicher Kosten können dem Verkaufsprospekt / KID entnommen werden.

Settlement Details

Zeichnungen/Rücknahmen	täglich
Kündigungsfrist	n.a.
Abwicklung subs / reds	T+2 / T+3
Orderannahmeschluss (MEZ)	12:00
Swing-Pricing-Methode	Ja
Mindestestanlagebetrag	n.a.

Statistische Kennzahlen

Volatilität	Fonds	7.32%
-------------	-------	-------

Die statistischen Kennzahlen werden auf der Basis der Vormonate berechnet (36 Monate, Basis CHF). Risikofreier Zinssatz: 0.75%

Obligationen-Portfolio Kennzahlen

Average Spread	40 BP
Ø-Rating	A+
Modified Duration	5.49
Yield to Worst ⁽¹⁾	4.95%

⁽¹⁾Rendite in Basiswährung des Fonds



J. Safra Sarasin

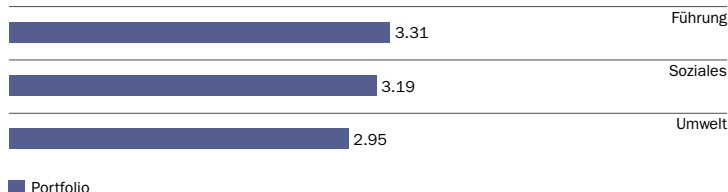
JSS Sust. Bond - Total Return Global C CHF acc hedged

Daten per 30. November 2024 | Quelle: JSS Investmentfonds AG | Seite 2 von 4

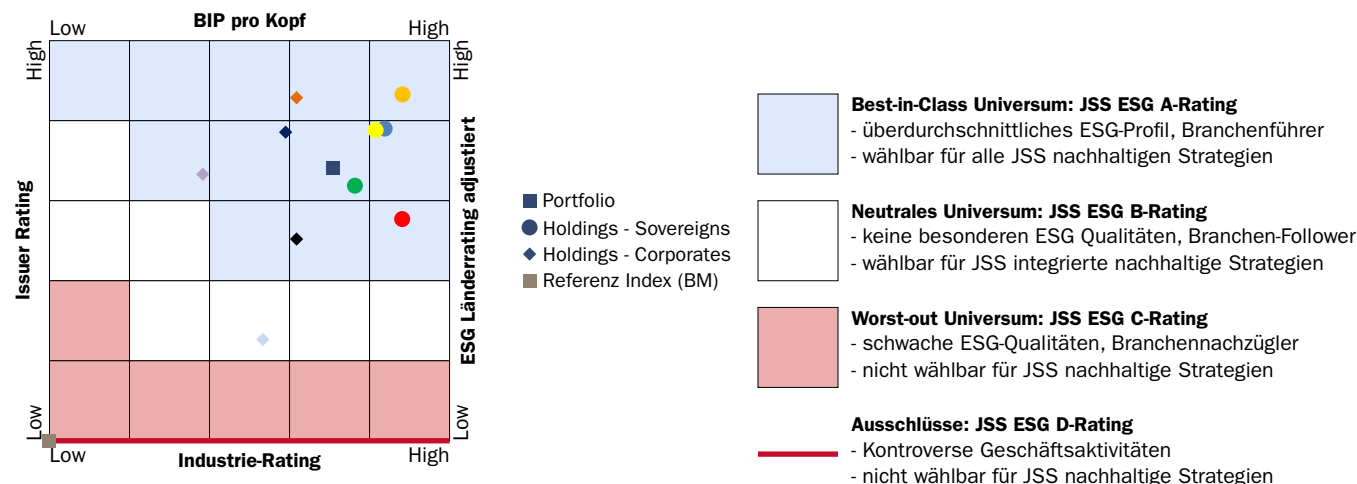
Nachhaltige Investitionsansätze

Ausschlüsse (Negatives Screening)	✓
ESG Integration	✓
Stewardship	✗
Nachhaltigkeitsthemen	✗
Nachhaltigkeitsziele	✗

Scores für Umwelt, Soziales und Governance (ESG-Scores)



J. Safra Sarasin Nachhaltigkeitsmatrix



Nachhaltigkeitsrating 10 grösste Positionen

Top 5 Sovereigns		Gewicht	ESG Länderrating adjustiert	BIP pro Kopf	
●	Australien	20.4%	3.9	4.2	Sovereign
●	USA	18.2%	2.8	4.4	Sovereign
●	Norwegen	9.3%	4.3	4.4	Sovereign
●	Grossbritannien	5.8%	3.9	4.1	Sovereign
●	Polen	4.8%	3.2	3.8	Sovereign
Top 5 Corporates		Gewicht	Unternehmensrating	Industrie-Rating	Branche
◆	INTERNATIONAL FINANCE CORPORATION	3.1%	3.9	3.0	Supranationale&Entwicklungsbanken
◆	Int Bank for Reconstr. and Develop.	2.3%	4.3	3.1	Supranationale&Entwicklungsbanken
◆	European Bank for Reconstr. and Develop.	1.0%	2.5	3.1	Supranationale&Entwicklungsbanken
◆	T-MOBILE USA, INC.	1.0%	1.3	2.7	Drahtlose Telekommunikationsdienste
◆	SILGAN HOLDINGS INC.	0.9%	3.3	1.9	Metall & Glascontainer

Definitionen und Erklärungen

Ausschlusskriterien: Kontroverse Waffen (biologische, chemische und Nuklearwaffen, Streuwaffen sowie Antipersonenminen), Kohle, Gentechnik in der Landwirtschaft und der Medizin, Palmöl, Verteidigung und Rüstung, Tabak, Erwachsenenunterhaltung, Verstösse gegen Menschenrechte und andere Prinzipien des UN Global Compact.

ESG-Scores: In das Unternehmensrating fliessen detailliertere Informationen ein, die sich aus der Analyse anhand der Kriterien Umwelt, Soziales und Governance ergeben (Skala von 0-5). Ein Vergleich auf dieser Ebene und aggregiert auf Portfolioebene ermöglicht genauere Einblicke in das Exposure des Portfolios gegenüber Nachhaltigkeitsrisiken.

Sustainability Matrix: Mittels unserer eigens entwickelten Methodologie werden Unternehmen und Branchen anhand von Nachhaltigkeitskriterien bewertet (auf einer Skala von 0-5). Daraus ergibt sich für jedes einzelne Unternehmen eine bestimmte Position innerhalb unserer Sustainability Matrix, in der sowohl das Exposure einer bestimmten Branche gegenüber Nachhaltigkeitsrisiken (Branchenrating) als auch die Fähigkeit eines Unternehmens, diese Risiken zu mindern (Unternehmensrating), zum Ausdruck kommen. Analog dazu werden Länder entsprechend der Dimensionen 'BIP pro Kopf' und 'einkommensadjustiertes ESG Länderrating' angezeigt.

Nachhaltigkeitsrating der Top-10-Positionen: Gezeigt wird das Unternehmensrating und das Branchenrating (Ratingskala von 0-5) der fünf Unternehmensanleihen mit der grössten Portfoliogewichtung und das BIP pro Kopf und das einkommensadjustierte ESG Rating der fünf Länder mit der grössten Portfoliogewichtung.

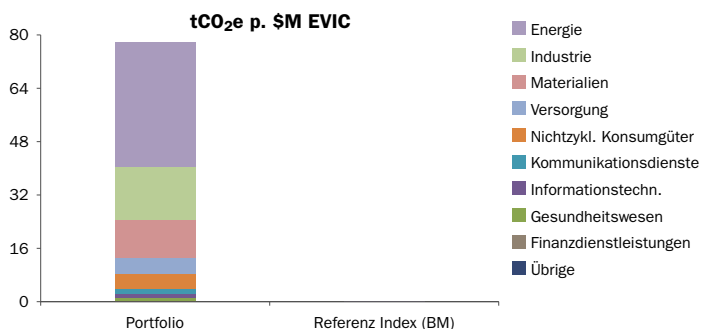


J. Safra Sarasin

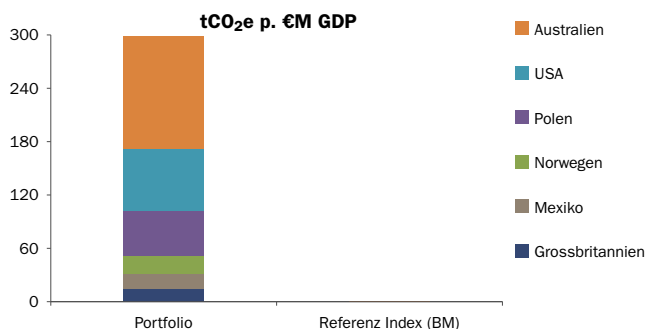
JSS Sust. Bond - Total Return Global C CHF acc hedged

Daten per 30. November 2024 | Quelle: JSS Investmentfonds AG | Seite 3 von 4

Carbon Footprint Corporates



Carbon Footprint Sovereigns



Grösste CO₂ Emittenten

Unternehmen	% des Portfolio-Fussabdrucks	Mitigation Efforts
DEUTSCHE LUFTHANSA AG	16.8%	überdurchschnittlich
WESTERN MIDSTREAM OPERATING, LP	13.3%	unterdurchschnittlich
CHENIERE ENERGY PARTNERS, L.P.	9.8%	unterdurchschnittlich
TARGA RESOURCES PARTNERS LP	8.1%	durchschnittlich
NATURGY FINANCE IBERIA S.A	6.3%	überdurchschnittlich
BP CAPITAL MARKETS P.L.C.	4.5%	überdurchschnittlich
COSAN OVERSEAS LIMITED	4.4%	überdurchschnittlich
ENLINK MIDSTREAM, LLC	3.8%	überdurchschnittlich
DARLING INGREDIENTS INC.	3.4%	überdurchschnittlich
SILGAN HOLDINGS INC.	3.4%	durchschnittlich

Largest CO₂ Emitters Sovereigns

Country	% des Portfolio-Fussabdrucks	tCO ₂ e p. €M GDP
Australien	42.4%	359.13
USA	23.1%	248.86
Polen	17.1%	613.34
Norwegen	6.9%	127.19
Mexiko	5.6%	610.50
Grossbritannien	4.9%	146.28

Definitionen und Erklärungen

CO₂-Fussabdruck Unternehmen: Der CO₂-Fussabdruck der Unternehmen hängt von der Sektorallokation und der CO₂-Intensität der Positionen ab. Durch die Verringerung des CO₂-Fussabdrucks im Vergleich zum Referenzindex unter Beibehalt einer ausgewogenen Sektorallokation können entsprechende Portfoliorisiken reduziert werden. Der Scope-1- und -2-Fussabdruck des Portfolios wird berechnet. Er wird gemessen in Tonnen CO₂ Äquivalent pro Enterprise Value Including Cash (EVIC) in Mio. USD.

CO₂-Fussabdruck Länder: Der CO₂-Fussabdruck der Länder hängt von der geografischen Allokation ab. Durch die Verringerung des CO₂-Fussabdrucks im Vergleich zum Referenzindex unter Beibehalt einer ausgewogenen Länderallokation können entsprechende Portfoliorisiken reduziert werden. Der Scope-1- und -2-Fussabdruck des Portfolios wird berechnet. Für Länder wird er gemessen in Tonnen CO₂ Äquivalent pro Gross Domestic Product (GDP) in million EUR.

Largest CO₂ Emitters Corporates: Der Klimawandel stellt einen wesentlichen Risikotreiber für die gesamte Wirtschaft und somit auch einen Schwerpunkt politischer Bestrebungen (COP21 / Übereinkommen von Paris, Ziel für nachhaltige Entwicklung der Vereinten Nationen Nr. 13 usw.) dar. Die Tabelle zeigt die Unternehmen mit den grössten CO₂ Emissionen, ihr Anteil an den CO₂ Emissionen aller Unternehmen im Portfolio und der Sektor, zu dem sie gehören.

Largest CO₂ Emitters Sovereigns: Die Tabelle zeigt die Länder mit den grössten CO₂-Emissionen und ihr Anteil an den CO₂-Emissionen aller Länder im Portfolio.



J. Safra Sarasin

JSS Sust. Bond - Total Return Global C CHF acc hedged

Daten per 30. November 2024 | Quelle: JSS Investmentfonds AG | Seite 4 von 4

Rechtliche Hinweise - Ausgabe Schweiz:

Informationen für Anleger in der Schweiz: Bei dieser Publikation handelt es sich um Marketingmaterial für eine Anlage, das ausschliesslich zu Informationszwecken und zur alleinigen Verwendung durch den Empfänger in der Schweiz erstellt wurde. Die Satzung sowie die Jahres- und Halbjahresberichte, der Prospekt (jeweils in deutscher oder englischer Sprache) und/oder das Basisinformationsblatt (Key Information Document, KID) stehen im Allgemeinen (auf Deutsch, Französisch, Italienisch, Englisch) kostenfrei bei J. Safra Sarasin Investmentfonds AG, Wallstrasse 9, 4002 Basel, oder unter <https://jsafrasarasin.com/content/jsafrasarasin/language-masters/de/products/funds-list.html> zur Verfügung. Die Aussagen in diesem Dokument sind weder als Anlage-, Steuer- oder sonstige Beratung auszulegen noch stellen sie ein Angebot oder eine Aufforderung zum Kauf von Anteilen des Subfonds dar und ersetzen auch nicht die individuelle Beratung und Risikoaufklärung durch einen qualifizierten Finanz-, Recht- und/oder Steuerberater.

Der JSS Investmentfonds SICAV (der „Fonds“) ist ein OGAW in Form einer offenen Investmentgesellschaft (société d'investissement à capital variable, „SICAV“) nach luxemburgischen Recht und wird von der Commission de Surveillance du Secteur Financier („CSSF“) beaufsichtigt. Dieser Fonds ist ein Subfonds des JSS Investmentfonds SICAV, und wurde von der Finanzmarktaufsicht (FINMA) für den öffentlichen Vertrieb in der Schweiz autorisiert. Potenzielle Anleger sollten das Basisinformationsblatt (Key Investor Document, KID), den Prospekt sowie alle rechtlich relevanten lokalen Angebotsunterlagen lesen, bevor sie eine Anlage tätigen, und sich insbesondere umfassend über die mit dem Subfonds verbundenen Risiken informieren. Ausführliche Informationen in Bezug auf die Risiken und Vorteile finden sich im Prospekt oder KID der jeweiligen Anteilsklassen des Subfonds. Die Wertentwicklung in der Vergangenheit ist kein Hinweis auf die aktuelle oder zukünftige Wertentwicklung.

Die Wertentwicklung wurde auf Grundlage des Nettoinventarwerts und, falls zutreffend, der reinvestierten Bruttodividende berechnet. Bei der Berechnung der Wertentwicklung wurden sämtliche, vom Fonds und Subfonds zu zahlenden Gebühren berücksichtigt, um eine Netto-Wertentwicklung zu errechnen. In der ausgewiesenen Wertentwicklung sind Provisionen und Kosten, die auf Anlegerebene bei der Zeichnung und Rücknahme von Anteilen anfallen (sofern zutreffend), nicht berücksichtigt. Zusätzliche Provisionen, Kosten und Steuern, die auf Anlegerebene anfallen, wirken sich negativ auf die Wertentwicklung aus.

Anlagen in Fremdwährungen sind mit einem Währungsrisiko verbunden, da der Ertrag in der Währung des Anlegers aufgrund von Wechselkursschwankungen höher oder niedriger ausfallen kann. Der Wert der Beteiligung des Anlegers kann daher sowie aus anderen Gründen steigen oder fallen. Es kann somit nicht garantiert werden, dass Anleger bei Rücknahme ihr gesamtes investiertes Kapital zurückerhalten.

Der Herausgeber dieses Factsheets ist nicht in der Lage, Angaben zu einmaligen oder wiederkehrenden Provisionen zu machen, die an die Bank / von der Bank und/oder an den Fondsmakler / vom Fondsmakler im Zusammenhang mit diesem Subfonds zu zahlen sind. Quelle der Daten zur Wertentwicklung: J. Safra Sarasin Investmentfonds AG, Datastream und SIX. Sämtliche Ansichten und Prognosen beruhen auf dem besten Wissen und Gewissen des Herausgebers zum Zeitpunkt der Veröffentlichung und können sich ohne vorherige Ankündigung ändern. Da einige der in dieser Publikation enthaltenen Informationen von Drittparteien stammen, kann die Genauigkeit, Vollständigkeit und Korrektheit der in dieser Publikation enthaltenen Informationen nicht garantiert werden. Die Liste der Länder, in denen der Subfonds registriert ist, kann von J. Safra Sarasin Investmentfonds AG bezogen werden, die beschliessen kann, die für den Vertrieb des Fonds oder Subfonds in einem Land getroffenen Vereinbarungen zu beenden. Personen, die ihren Wohnsitz, Sitz oder Aufenthaltsort in den USA haben oder die US-Staatsbürgerschaft besitzen, dürfen keine Anteile des Subfonds halten. Ausserdem ist es untersagt, diesen Personen Anteile des Subfonds öffentlich anzubieten, auszugeben oder zu verkaufen. © J. Safra Sarasin