



# J. Safra Sarasin

## JSS Sust. Bond - EUR Corporates Y CHF dist hedged


Données au 31 décembre 2024 | Source: JSS Investmentfonds SA | Page 1 de 4

### Portrait du fonds

Le JSS Sustainable Bond - EUR Corporates vise un rendement élevé constant en observant une répartition équilibrée des risques ainsi que des niveaux de liquidité optimaux.

Pour cela, le compartiment investit dans le monde entier, principalement dans des titres de créance libellés en euros et émis par des entreprises qui apportent leur contribution à une économie basée sur la durabilité. Le fonds intégrera systématiquement les considérations ESG ayant une influence financière tout au long du processus d'investissement, afin d'éviter les risques de controverse, d'atténuer les risques ESG et de tirer profit des opportunités, tout en visant à obtenir un profil ESG supérieur à la moyenne. En parallèle, le compartiment peut investir dans des actions acquises par conversion ou exercice d'options ainsi que conserver des liquidités.

### Performance nette (en CHF) au 31.12.2024



échelle de gauche:

— Performance indexée

échelle de droite, la performance annuelle en%:

Fonds ■

	1 Mois	3 Mois	YTD	1 an	3 ans p.a.	5 ans p.a.	10 ans p.a.
Fonds	-0.45%	0.37%	2.36%	2.36%	-3.30%	n.a.	n.a.
BM	n.a.	n.a.	n.a.	n.a.	n.a.	n.a.	n.a.

	2023	2022	2021	2020	2019	Depuis début
Fonds	4.55%	-15.51%	n.a.	n.a.	n.a.	-10.68%
BM	n.a.	n.a.	n.a.	n.a.	n.a.	n.a.

Les résultats obtenus par le passé n'offrent aucune garantie quant aux rendements futurs. La performance représentée ne tient pas compte de commissions et de coûts éventuels prélevés lors de la souscription et du rachat de parts.

### Les dix principales positions

4.375% Swiss Life	1.35%	4.000% DEPFA 27.01.28	1.02%
9.500% ProCredit Hld AG 25.07.34	1.14%	3.875% Commerzbank 15.10.35	1.01%
6.364% HSBC HLDG 16.11.32	1.10%	2.625% BFCM 06.11.29	0.99%
3.375% NOVO Nordisk 21.05.26	1.05%	1.150% John.&John. 20.11.28	0.97%
4.159% BNP Paribas 28.08.34	1.04%	3.750% Crédit Agricole 23.01.31	0.94%

Top 10 positions: 10.61%

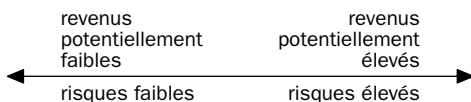
### Répartition des catégories de débiteurs

55.65%	Finances
31.56%	Non financier
6.96%	Etats, Provinces, Municip.
3.42%	Espèces
2.19%	Approvisionnement
0.21%	Obligations sécurisées

### Structure des durées résiduelles

13.17%	<1 an
19.27%	1-3
31.55%	3-5
18.00%	5-7
13.93%	7-10
3.26%	10-15
0.83%	15< ans

### Profil de risque et de rendement



La catégorie de risque et de rendement mentionnée repose sur des données historiques et ne saurait constituer un indicateur fiable du profil de risque futur du Fonds. La classification du Fonds peut évoluer dans le temps et ne saurait être garantie.

1	2	3	4	5	6	7
---	---	---	---	---	---	---

### Vue globale du fonds

Valeur d'inventaire	85.96
Total des actifs en mio.	92.76
Société d'investissement	J. Safra Sarasin Fund Management (Luxembourg) S.A.
Dépositaire	CACEIS Investor Service Bank S.A., Luxembourg
Gestion de portefeuille	AM Bond, Banque J. Safra Sarasin SA, Bâle
Gestionnaire de portefeuille	Michail Gasparis Florian Weber
Domicile du fonds	Luxembourg
No ISIN	LU2312587103
No valeur suisse	110 499 282
Bloomberg	JSBECYC LX
Date de lancement de la classe d'action	7 mai 2021
Date de lanc. du compartiment	2 septembre 1992
Fin de l'exercice	Juin
Frais courants*	0.67%
Frais de gestion	0.35%
Monnaie de compte	CHF
Distribution 2024	CHF 1.88
Dernier distribution	Octobre
Commiss. de souscription	0.0%
Frais de sortie	0.0%
Structure juridique	SICAV
Benchmark (BM)	Pas d'indice de référence représentatif disponible pour cette catégorie de parts de fonds
Classification SFDR	Article 8

\*Les frais de gestion du compartiment sont calculés trimestriellement à terme échu et peuvent varier. Des informations détaillées sur ces frais, ainsi que sur les éventuels frais supplémentaires, sont disponibles dans le prospectus / DIC.

### Settlement Details

Souscriptions/rachats	tous les jours
Délai de préavis	n.a.
Règlement subs / reds	T+2 / T+2
Heure limite de réception des ordres (HEC)	12:00
Mécanisme de Swing Pricing	
Investissement minimum de départ	n.a.

### Indices statistiques

Indices statistiques	Fonds
Volatilité	6.34%
Bêta	n.a.
Ratio de Sharpe	-0.63
Information Ratio	n.a.
Tracking Error	n.a.

Les indices statistiques sont calculés sur la base des mois précédents (36 mois, base CHF). Taux d'intérêt exempt de risque: 0.66%

### Ratios portefeuille obligataire

Ø-Rating	BBB+
Ø-Life	4.60
Rendement à l'échéance	3.78%
Modified Duration	4.39



# J. Safra Sarasin

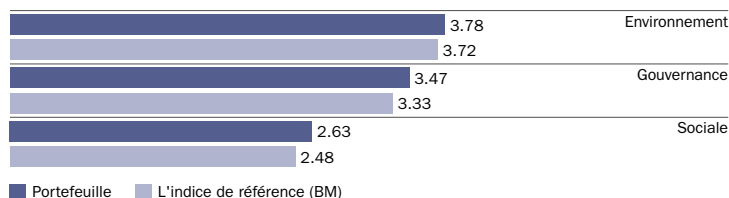
## JSS Sust. Bond - EUR Corporates Y CHF dist hedged

Données au 31 décembre 2024 | Source: JSS Investmentfonds SA | Page 2 de 4

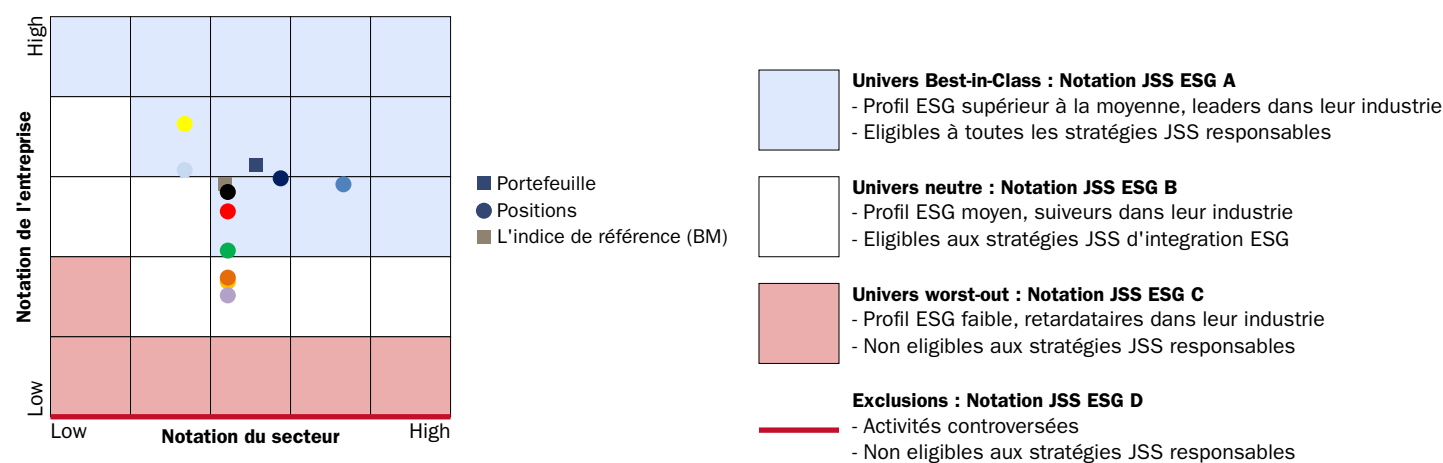
### Approches d'investissement durables

Exclusions (negative screening)	✓
Intégration ESG	✓
Stewardship	✗
Thèmes de durabilité	✗
Objectifs de durabilité	✗

### Scores ESG



### Matrice de durabilité J. Safra Sarasin



### Notations ESG des 10 premières positions

Entreprise	Pondération	Notation de l'entreprise	Secteur	Notation du secteur
4.375% Swiss Life	1.4%	2.9	Assurance vie et santé	3.7
9.500% ProCredit Hld AG 25.07.34	1.1%	2.6	Banques diversifiées	2.2
6.364% HSBC HLDG 16.11.32	1.1%	1.7	Banques diversifiées	2.2
3.375% NOVO Nordisk 21.05.26	1.1%	3.7	Médicaments	1.7
4.159% BNP Paribas 28.08.34	1.0%	2.1	Banques diversifiées	2.2
4.000% DEPFA 27.01.28	1.0%	3.0	Institutions bancaires spéciales	2.9
3.875% Commerzbank 15.10.35	1.0%	1.7	Banques diversifiées	2.2
2.625% BFCM 06.11.29	1.0%	2.8	Banques diversifiées	2.2
1.150% John.&John. 20.11.28	1.0%	3.1	Médicaments	1.7
3.750% Crédit Agricole 23.01.31	0.9%	1.5	Banques diversifiées	2.2

### Définitions et explications

**Critères d'exclusion:** Armes controversées (armes biologiques, chimiques et nucléaires, armes à sous-munitions et mines antipersonnel), charbon, OGM dans l'agriculture et la médecine, huile de palme, défense et armement, tabac, divertissement pour adultes, violation des droits de l'homme et autres principes du Pacte mondial des Nations unies.

**Scores ESG:** La notation d'une entreprise représente l'agrégation d'informations plus granulaires analysées selon des critères environnementaux, sociaux et de gouvernance (sur une échelle de 0 à 5). La comparaison à ce niveau et l'agrégation au niveau du portefeuille donnent des indications plus précises sur l'exposition du portefeuille aux risques liés à la durabilité.

**Matrice de durabilité:** À l'aide de notre méthodologie brevetée, les entreprises et les secteurs sont évalués selon des critères de durabilité (sur une échelle de 0 à 5). Chaque entreprise se retrouve avec un positionnement spécifique dans notre matrice de durabilité, qui met en évidence l'exposition au risque de durabilité d'un secteur donné (notation du secteur) et la capacité relative d'une entreprise à réduire ces risques (notation de l'entreprise).

**Notations ESG des 10 premières positions:** La notation de durabilité de l'entreprise et du secteur (sur une échelle de 0 à 5) des 10 titres ayant la pondération la plus élevée dans le portefeuille est présentée.

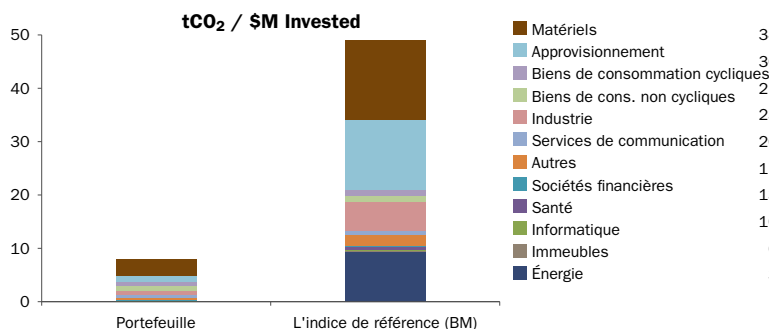


# J. Safra Sarasin

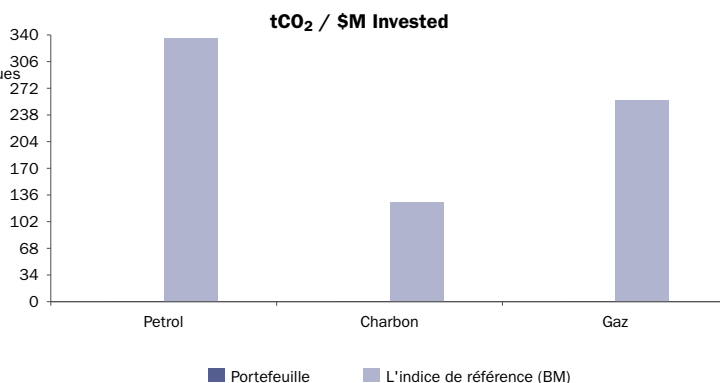
## JSS Sust. Bond - EUR Corporates Y CHF dist hedged

Données au 31 décembre 2024 | Source: JSS Investmentfonds SA | Page 3 de 4

### Empreinte carbone



### Actifs échoués - Emissions CO2 potentielles



### Plus grands émetteurs de carbone

Entreprise	% de l'empreinte du portefeuille	Mitigation Efforts
METSA BOARD OYJ	17.2%	supérieur à la moyenne
DS SMITH PLC	16.8%	moyenne
ENEL FINANCE INTERNATIONAL N.V.	11.3%	supérieur à la moyenne
ROBERT BOSCH INVESTMENT NEDERLAND B.V.	5.5%	supérieur à la moyenne
LINDE FINANCE B.V.	5.4%	supérieur à la moyenne
DEUTSCHE BAHN FINANCE GMBH	4.7%	
COCA-COLA HBC FINANCE B.V.	3.9%	supérieur à la moyenne
EAST JAPAN RAILWAY COMPANY	3.8%	supérieur à la moyenne
CONTINENTAL AKTIENGESELLSCHAFT	2.9%	supérieur à la moyenne
NESTLE FINANCE INTERNATIONAL LTD. SA	2.2%	supérieur à la moyenne

### Définitions et explications

**Empreinte carbone:** L'empreinte carbone du portefeuille dépend de l'allocation sectorielle et de l'intensité carbone des positions. Réduire l'empreinte carbone par rapport à l'indice de référence tout en préservant un certain équilibre sectoriel permet de réduire les risques associés au sein du portefeuille. Les empreintes carbone Scope 1 et 2 du portefeuille sont calculées. Elles sont mesurées en tonnes d'équivalent CO<sub>2</sub> par million d'USD de valeur d'entreprise, y compris les liquidités (EVIC).

**Actifs bloqués:** Le graphique montre les émissions futures de CO<sub>2</sub> des réserves de combustibles fossiles détenues par les sociétés du portefeuille par rapport à l'indice de référence. Ces émissions de CO<sub>2</sub> sont mesurées en tonnes d'équivalent CO<sub>2</sub> par million d'USD de valeur d'entreprise y compris les liquidités (EVIC). Les dirigeants mondiaux s'étant accordés sur des limitations des émissions de carbone afin de faire face aux problèmes liés au changement climatique, l'économie doit respecter un budget carbone global. Il en résulte que les actifs carbonés (principalement les réserves de combustibles fossiles) sont en train d'être abandonnés. Les émissions potentielles des réserves de combustibles fossiles donnent un aperçu des risques liés aux actifs bloqués dans le portefeuille.

**Plus grands émetteurs de carbone et leurs efforts de réduction:** Le changement climatique est un facteur de risque important pour l'ensemble de l'économie et donc aussi un axe d'action politique (COP21 / Accord de Paris, Objectif 13 des Nations Unies pour les objectifs du développement durable...). La manière dont les entreprises gèrent leurs émissions de carbone (efforts de diminution) est essentielle pour le succès à long terme de leur activité et de leur écosystème. Les données que nous présentons ci-dessus révèlent l'état de préparation et l'engagement des entreprises face à ce défi.



# J. Safra Sarasin

## JSS Sust. Bond - EUR Corporates Y CHF dist hedged

Données au 31 décembre 2024 | Source: JSS Investmentfonds SA | Page 4 de 4



### Mentions légales - Edition Suisse

Informations destinées aux investisseurs basés en Suisse: La présente publication constitue un document de commercialisation d'un investissement, qui a été préparé uniquement pour l'information et l'usage exclusif de son destinataire en Suisse. Les statuts, ainsi que les rapports annuels et semestriels, le prospectus (tous en allemand ou en anglais) et/ou le document d'information clé ("DIC") sont généralement disponibles sans frais (en allemand, en français, en italien, en anglais) auprès du représentant en Suisse, ou en suivant le lien ci-dessous: <https://jsafrasarasin.com/content/jsafrasarasin/language-masters/de/products/funds-list.html>. Les déclarations contenues dans le présent document ne peuvent être interprétées comme des conseils en matière d'investissement, de fiscalité ou autres, et ne constituent pas une offre ni une invitation à acheter des parts du Compartiment, et ne remplacent pas les conseils individuels et la communication des informations sur les risques par un conseiller financier, juridique et/ou fiscal qualifié. JSS Investmentfonds SICAV (le «Fonds») est un OPCVM organisé sous la forme d'une société d'investissement à capital variable («SICAV») de droit luxembourgeois, et réglementé par la Commission de Surveillance du Secteur Financier («CSSF»). Ce fonds est un compartiment de JSS Investmentfonds SICAV et a été autorisé à la distribution au public en Suisse par l'Autorité fédérale de surveillance des marchés financiers (FINMA). Les investisseurs potentiels doivent consulter le DIC, le prospectus et tous les documents d'offre locaux pertinents avant de procéder à un investissement et, en particulier, s'informer de façon exhaustive sur les risques associés au Compartiment. Des informations détaillées sur les risques et les avantages associés au Compartiment sont disponibles dans le prospectus ou le DIC des catégories de parts du Compartiment. Les performances passées ne sont pas un indicateur des performances actuelles ou à venir. La performance a été calculée sur la base de la valeur nette d'inventaire et, le cas échéant, du dividende brut réinvesti. Lors du calcul de la performance, tous les frais imputés au Fonds et au Compartiment ont été pris en compte afin d'obtenir une performance nette. La performance indiquée ne comprend pas (le cas échéant) les commissions et les frais encourus par l'investisseur lors de la souscription et du rachat de parts. Les commissions, coûts et taxes supplémentaires encourus par l'investisseur ont un impact négatif sur la performance. Les investissements en devises étrangères impliquent un risque de change dans la mesure où la performance dans la devise de l'investisseur peut être plus ou moins élevée en raison des fluctuations des taux de change. La valeur de l'investissement peut donc, ainsi que pour d'autres raisons, augmenter ou diminuer. Il n'y a donc aucune garantie que l'investisseur récupère le montant total de son capital investi lors du rachat. L'émetteur de la présente fiche signalétique n'est pas en mesure de fournir des informations détaillées sur les commissions ponctuelles ou récurrentes payées à la banque / par la banque et / ou au courtier du fonds / par le courtier du fonds au titre de ce Compartiment. Source des données de performance: J. Safra Sarasin Investmentfonds AG, Datastream et SIX. Toutes les opinions et prévisions sont basées sur les meilleures connaissances disponibles et les convictions de l'émetteur au moment de la publication et peuvent changer sans préavis. Certaines des informations contenues dans cette publication ayant été obtenues auprès de tiers, l'exactitude, l'exhaustivité et la justesse des informations qui y figurent ne peuvent être garanties. Les personnes domiciliées, résidant ou situées aux États-Unis ou de citoyenneté américaine ne sont pas autorisées à détenir des parts du Compartiment et il est interdit d'offrir, d'émettre ou de vendre publiquement de telles parts à des personnes domiciliées, résidant ou situées aux États-Unis ou ayant la citoyenneté américaine.

Représentant en Suisse: J. Safra Sarasin Investmentfonds AG, Wallstrasse 9, CH-4002 Basel

Service de paiement en Suisse: Bank J. Safra Sarasin AG, Elisabethenstrasse 62, CH-4002 Basel

© J. Safra Sarasin