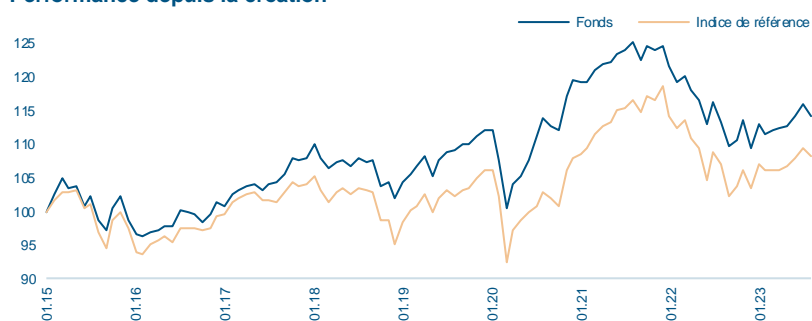


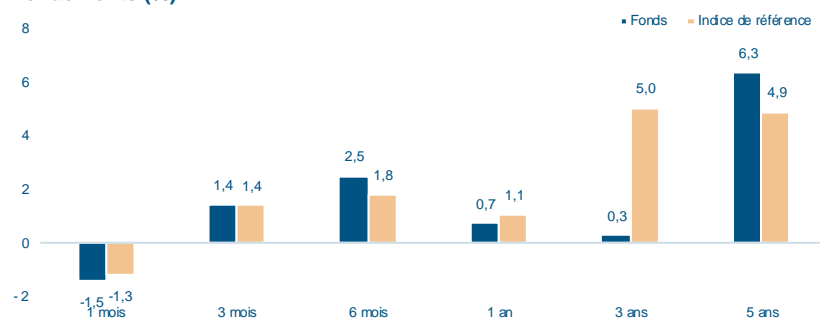
## Philosophie d'investissement

Une stratégie d'investissement flexible et globale qui investit dans les actions (50 %) et les obligations (50 %) avec un risque modéré. Nous cherchons à exploiter les divergences entre les cycles économiques et de crédit, les régions et les tendances à long terme. Nous combinons une approche top-down à des approches sectorielles et thématiques pour accroître la performance et la diversification. Maximiser les liquidités est une priorité pour s'adapter rapidement à l'évolution des marchés avec des transactions à faible coût. Nous faisons appel à des stratégies « overlay » visant à minimiser l'impact des fluctuations des taux de change.

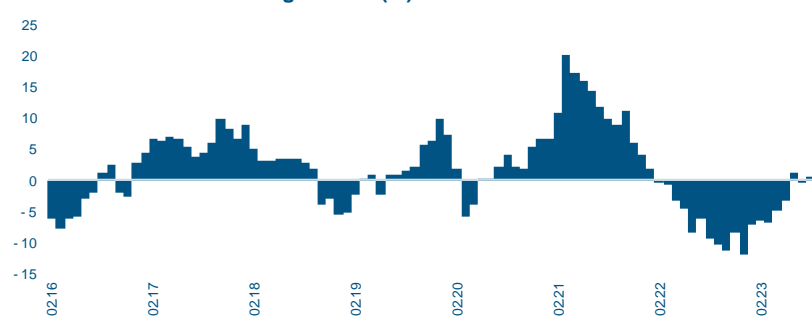
### Performance depuis la création



### Rendements (%)



### Performances sur 12 mois glissants (%)



## Classification

SFDR<sup>1</sup>: Article 6

Indicateur synthétique de risque<sup>2</sup>: 3

Classe d'actifs: Allocation d'Actifs

Région: Global

<sup>1</sup> SFDR : Règlement (UE) 2019/2088 sur la publication d'informations en matière de durabilité dans le secteur des services financiers

<sup>2</sup> L'échelle va de 1 à 7, 1 étant le risque le plus faible et 7 le risque le plus élevé.

## Informations générales

Gestionnaire(s) de fonds	Pierre Pinel / Daniele Masciarelli
VNI	114.20
Devise de la classe	EUR
Date de création de la classe	18.02.2015
Pays d'enregistrement	CH / ES / FR / UK / IT / LU
Calcul de la VNI	Journalier
Domicile	Luxembourg
ISIN / Bloomberg	LU0562892165 / MIABEIC LX
SEDOL	B7WCYP5
Valoren / WKN	12032914 / A2N473
Lipper ID	68089742
Cientèle cible	Institutionnels
Souscription / Rachat	Journalier / Journalier
Souscription : préavis / règlement	1 Jour ouvrable / 4 Jours ouvrables
Remboursement : préavis / règlement	1 Jour ouvrable / 4 Jours ouvrables
Commission de gestion	0.60%
Investissement minimal	1'000'000 EUR
Taille du fonds (en devise de la classe)	30.73 millions EUR
Forme juridique	FCP
Statut juridique	Fonds ouvert
Distribution des dividendes	Capitalisés
Indice de référence	Mgstar Cat. Avg. Flex. Alloc. Gl. Index
TER 31.12.2022	0.91%

## Statistiques

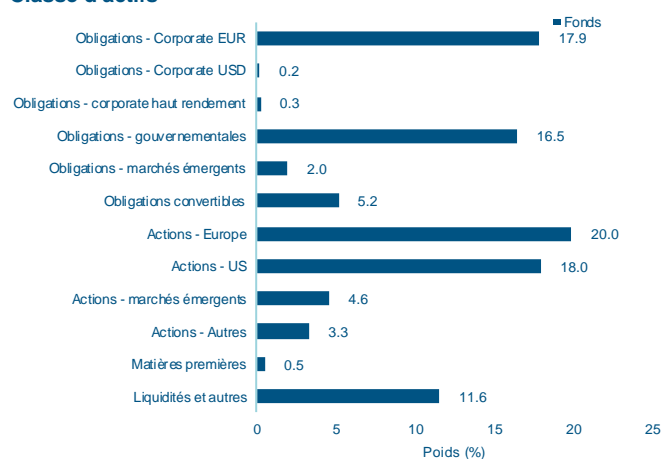
	Fonds	Bench.
Performance 1 mois (%)	-1.49	-1.26
Performance 3 mois (%)	1.40	1.39
Performance YTD (%)	4.24	4.53
Performance depuis création (%)	14.20	8.15
Performance annualisée (depuis création) (%)	1.57	0.93
Volatilité annualisée (depuis création) (%)*	6.57	7.57
Tracking Error (depuis création) (%)*	2.68	
Ratio de Sharpe (depuis création)*	0.26	
Ratio d'information (depuis création)*	0.24	
Alpha (depuis création) (%)*	0.84	
Beta (depuis création)*	0.81	
Corrélation (depuis création)*	0.94	
Duration (Obligations)	5.92	6.40

\*Basé sur des données mensuelles

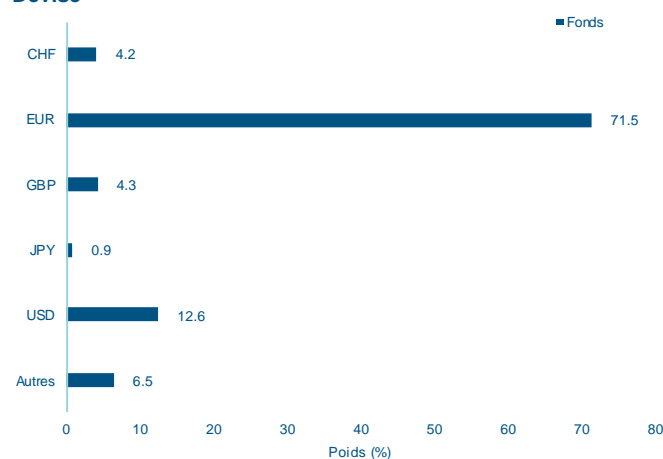
## Performances mensuelles et annuelles (%)

	Jan	Fév	Mars	Avr	Mai	Juin	Juil	Août	Sep	Oct	Nov	Déc	Année
<b>Fonds 2023</b>	3.15	-1.39	0.55	0.21	0.30	1.54	1.38	-1.49					<b>4.24</b>
Indice	3.43	-0.73	0.02	-0.01	0.38	1.08	1.59	-1.26					4.53
<b>Fonds 2022</b>	-2.47	-1.92	0.91	-1.90	-1.31	-3.06	3.07	-2.55	-3.18	0.77	2.63	-3.54	<b>-12.11</b>
Indice	-3.56	-1.78	1.04	-2.13	-1.41	-4.33	3.87	-1.67	-4.55	1.56	2.35	-2.57	-12.75
<b>Fonds 2021</b>	-0.23	0.01	1.48	0.76	0.11	1.04	0.60	0.74	-2.05	1.68	-0.34	0.35	<b>4.18</b>
Indice	0.66	0.76	1.85	1.25	0.43	1.46	0.44	1.08	-1.72	2.05	-0.48	1.75	9.90
<b>Fonds 2020</b>	-0.11	-3.96	-6.46	3.42	1.18	2.36	3.14	2.47	-1.15	-0.50	4.53	2.18	<b>6.72</b>
Indice	0.00	-3.65	-9.75	5.27	1.74	1.09	0.95	2.09	-1.00	-1.13	5.41	1.57	1.70
<b>Fonds 2019</b>	2.47	1.06	1.29	1.19	-2.70	2.39	1.01	0.37	0.70	-0.03	1.12	0.84	<b>10.04</b>
Indice	3.75	1.59	0.84	1.78	-2.64	2.03	1.08	-0.74	0.90	0.24	1.48	1.00	11.75
<b>Fonds 2018</b>	1.91	-1.93	-1.35	0.67	0.50	-0.96	1.10	-0.45	0.14	-3.43	0.53	-2.41	<b>-5.68</b>
Indice	1.09	-1.81	-1.95	1.47	0.68	-1.00	0.99	-0.32	-0.19	-4.07	-0.02	-3.80	-8.75

## Classe d'actifs



## Devise



## Information par classe de part

Nom	VNI	Devise	ISIN
Mirabaud Multi Assets - Flexible A cap. EUR	124.40	EUR	LU0562891944
Mirabaud Multi Assets - Flexible AH cap. USD	95.92	USD	LU2289561719
Mirabaud Multi Assets - Flexible I cap. EUR	114.20	EUR	LU0562892165
Mirabaud Multi Assets - Flexible N cap. EUR	105.56	EUR	LU1748008478

## Information sur les risques

Le fonds investira dans des instruments exposés à des risques de marché, de taux d'intérêt, de crédit, de défaillance, de volatilité et de change qui ne seront pas couverts. Le fonds peut investir dans les marchés émergents qui peuvent être plus volatils et engendrer des risques opérationnels supérieurs à ceux des marchés actions des économies bien établies. Le fonds peut investir dans des titres de qualité inférieure qui sont soumis à un risque de crédit plus important et sont plus volatils que les titres mieux notés. Le fonds peut investir dans des instruments adossés à des actifs qui perdraient leur valeur si l'actif sous-jacent se dépréciait ou si leur émetteur faisait défaut et ne parvenait pas à honorer ses obligations contractuelles. Le fonds peut investir dans des actions par le biais d'instruments structurés qui perdraient leur valeur si leur émetteur faisait défaut et ne parvenait pas à honorer ses obligations contractuelles. L'utilisation d'instruments financiers dérivés dans le cadre du processus d'investissement peut accroître la volatilité du fonds et l'exposer au risque de défaillance de ses contreparties. Le fonds peut investir dans des titres moins liquides du fait que les acheteurs ou vendeurs ne sont pas toujours assez nombreux pour négocier ces titres rapidement. Le fonds peut investir dans d'autres fonds dont la liquidité affectera la sienne propre. La décision d'OPC sous-jacents de suspendre ou de différer les rachats pourrait occasionner des retards d'exécution en cas de rachats importants. Les liquidités placées en dépôts à terme ou dans des fonds monétaires sont exposées au risque de défaillance de leur émetteur.

## Informations sur le fonds

**Date de lancement du fonds:** 27/01/2011

**Société de direction**

Mirabaud Asset Management (Europe) SA

**Banque dépositaire:** Pictet & Cie (Europe) SA

**Auditeur:** Ernst & Young Luxembourg

**Agent de transfert:** FundPartner Solutions (Europe) SA

**Administrateur:** FundPartner Solutions (Europe) SA

**Représentant (Suisse)**

Mirabaud Asset Management (Suisse) SA, 29, Boulevard Georges-Favon, 1204 Geneva, Switzerland

**Service de paiement (Suisse)**

Mirabaud & Cie SA, 29, Boulevard Georges-Favon, 1204 Geneva, Switzerland

**Email:** [marketing@mirabaud-am.com](mailto:marketing@mirabaud-am.com)

**Site internet:** <https://www.mirabaud-am.com/>

## INFORMATIONS IMPORTANTES

Le présent document publicitaire contient ou peut contenir par référence des données concernant certains placements collectifs de capitaux («fonds») qui sont disponibles à la distribution uniquement dans les pays dans lesquels ils ont été enregistrés. Il est destiné à votre usage exclusif et n'est pas destiné à toute personne citoyenne ou résidente d'une juridiction dans laquelle la publication, la distribution ou l'utilisation des informations contenues dans le présent document seraient soumises à des restrictions. Il ne peut pas non plus être copié ou transféré.

**Ce document est fourni à titre d'information uniquement et ne doit pas être considéré comme une offre ou une recommandation de souscrire, conserver ou vendre des parts ou actions de fonds, une stratégie d'investissement ou tout autre produit d'investissement.** Avant d'investir dans un fonds ou d'adopter toute stratégie d'investissement, les investisseurs potentiels sont invités à prendre en compte toutes leurs caractéristiques ou objectifs et consulter les documents juridiques pertinents. Il est recommandé aux investisseurs potentiels de consulter préalablement des conseillers financiers, juridiques et fiscaux professionnels. Les informations contenues dans le présent document sont issues de sources jugées fiables. Toutefois, l'exactitude et l'exhaustivité des informations ne peuvent être garanties, et certains chiffres peuvent n'être que des estimations. En outre, toute opinion exprimée est susceptible d'être modifiée sans préavis. Aucune garantie n'est donnée quant à la réalisation des objectifs et cibles par le gérant du fonds.

**Tout investissement comporte des risques, les rendements peuvent diminuer ou augmenter en raison des fluctuations des devises et les investisseurs peuvent perdre le montant de leur investissement initial. La performance historique ne représente pas un indicateur ou une garantie de performance future.**

Cette communication est uniquement destinée à des contreparties éligibles et des investisseurs professionnels et ne doit pas être distribuée aux investisseurs de détail pour lesquels elle n'est pas adaptée.

Emis par: au Royaume-Uni: Mirabaud Asset Management Limited, qui est autorisée et réglementée par la Financial Conduct Authority. En Suisse: Mirabaud Asset Management (Suisse) SA, 29, boulevard Georges-Favon, 1204 Genève, en qualité de représentant en Suisse. Agent payeur en Suisse: Mirabaud & Cie SA, 29, boulevard Georges-Favon, 1204 Genève. En France: Mirabaud Asset Management (France) SAS, 13, avenue Hoche, 75008 Paris. Au Luxembourg, en Italie et en Espagne : Mirabaud Asset Management (Europe) SA, 6B, rue du Fort Niedergruenewald, 2226 Luxembourg. Le Prospectus, les Statuts, le Document d'information clé pour l'investisseur (DICI) ainsi que les rapports annuels et semestriels (selon le cas) relatifs aux fonds peuvent être obtenus sans frais auprès des entités susmentionnées et sur le site Internet: <https://www.mirabaud-am.com/en/funds-list/>. De plus amples informations sur la durabilité sont accessibles via le lien suivant: <https://www.mirabaud-am.com/en/responsibly-sustainable>.

Source de l'indice : Morningstar.