



Objectif et stratégie

L'objectif du fonds est de générer une croissance du capital ainsi que du revenu en identifiant les meilleures opportunités d'investissement dans l'univers obligataire global à court terme. Mirabaud - Global Short Duration était précédemment connu sous le nom de Mirabaud - US Short Term Credit Fund. Le changement de nom est entré en vigueur le 24/07/2020. À compter du 17/08/2020, la stratégie du fonds a modifié son univers d'investissement obligataire de court terme aux Etats-Unis, à court terme global.

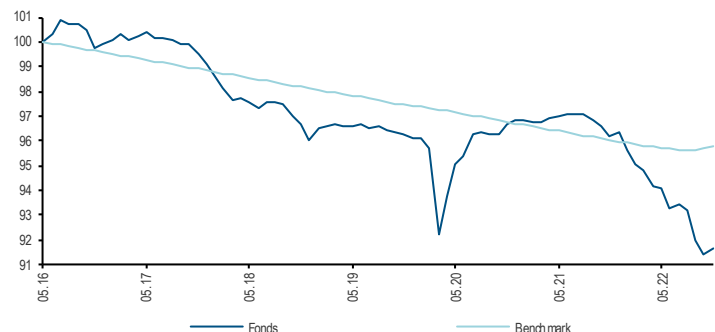
Gestionnaire

Andrew Lake, Head of Fixed Income chez Mirabaud Asset Management, travaille dans la gestion d'actifs depuis 1996. Avant de rejoindre Mirabaud Asset Management en janvier 2013, M. Lake était responsable de la gestion de portefeuilles à haut rendement chez Aviva Investors. Il a géré les fonds à haut rendement chez Merrill Lynch Investment Managers, où il supervisait l'unité High Yield de Londres, et chez F&C Investments, où il était cogestionnaire des produits à haut rendement pour les clients institutionnels. Il a également géré des fonds « investment grade » chez IJB Asset Management. M. Lake est titulaire d'un diplôme en histoire de l'Université de York et d'un MBA de la Booth School of Business de l'Université de Chicago. C'est également un avocat non pratiquant.

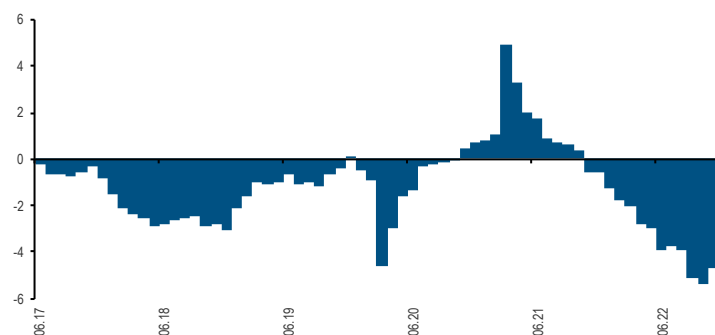
Performances mensuelles et annuelles (%)

	Jan	Fév	Mars	Avr	Mai	Juin	Juil	Août	Sep	Oct	Nov	Déc	Année
Fonds 2022	-0.75	-0.60	-0.21	-0.71	-0.06	-0.85	0.15	-0.23	-1.38	-0.58	0.27		-4.85
Benchmark	-0.05	-0.07	-0.06	-0.06	-0.06	-0.02	-0.02	-0.02	0.01	0.05	0.07		-0.18
Fonds 2021	0.00	-0.12	0.02	0.15	0.08	0.13	0.00	-0.06	-0.19	-0.26	-0.42	0.13	-0.53
Benchmark	-0.06	-0.06	-0.07	-0.06	-0.06	-0.06	-0.07	-0.06	-0.06	-0.06	-0.07	-0.06	-0.75
Fonds 2020	-0.06	-0.37	-3.66	1.69	1.35	0.38	0.88	0.12	-0.11	-0.04	0.50	0.14	0.73
Benchmark	-0.03	-0.05	-0.07	-0.05	-0.08	-0.06	-0.06	-0.06	-0.06	-0.06	-0.07	-0.07	-0.71
Fonds 2019	0.48	0.09	0.09	-0.06	-0.07	0.11	-0.16	0.03	-0.15	-0.10	-0.05	-0.14	0.09
Benchmark	-0.06	-0.05	-0.06	-0.06	-0.06	-0.06	-0.07	-0.07	-0.07	-0.06	-0.06	-0.06	-0.74
Fonds 2018	-0.46	-0.47	-0.50	0.04	-0.16	-0.27	0.25	-0.01	-0.01	-0.55	-0.33	-0.63	-3.06
Benchmark	-0.07	-0.06	-0.06	-0.06	-0.06	-0.06	-0.06	-0.06	-0.06	-0.07	-0.06	-0.06	-0.74
Fonds 2017	0.16	0.21	-0.26	0.17	0.19	-0.30	0.07	-0.11	-0.13	-0.07	-0.40	-0.40	-0.86
Benchmark	-0.06	-0.06	-0.06	-0.06	-0.07	-0.06	-0.06	-0.06	-0.06	-0.06	-0.06	-0.06	-0.73

Performance indexée (depuis création)



Performances sur 12 mois glissants (%)



Caractéristiques

Type d'investissement	Single Manager - Traditionnel
Région	Global
Style	Obligataire

Informations générales

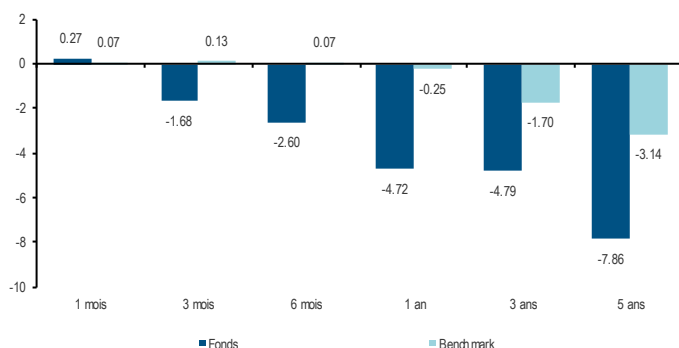
VNI	76.81
Devise de la classe	CHF
Devise de la classe hedgée	Oui
Date de création de la classe	03.06.2016
Pays d'enregistrement	CH / UK / LU
Calcul de la VNI	Journalier
Domicile	Luxembourg
ISIN / Bloomberg	LU1308308896 / MIUAHDC LX
Valoren / WKN	30037689 / -
Lipper ID	-
Clientèle cible	Tout investisseur
Souscription / Rachat	Journalier / Journalier
Souscription : préavis / règlement	0 Jour ouvrable / 2 Jours ouvrables
Remboursement : préavis / règlement	0 Jour ouvrable / 2 Jours ouvrables
Commission de gestion	0.80%
Investissement minimal	1 action
Taille du fonds (en devise de la classe)	170.23 millions CHF
Forme juridique	SICAV
Statut juridique	Fonds ouvert
Distribution des dividendes	Distribués
Benchmark	LIBOR 3M / SARON 3M
TER 31.12.2021	1.07%

Statistiques

	Fonds	Benchmark
Performance 1 mois (%)	0.27	0.07
Performance 3 mois (%)	-1.68	0.13
Performance YTD (%)	-4.85	-0.18
Performance depuis création (%)	-8.35	-4.21
Performance annualisée (depuis création) (%)	-1.33	-0.66
Volatilité annualisée (depuis création) (%)*	1.52	0.04
Ratio de Sharpe (depuis création)*	-0.45	
Duration	1.29	
YTM (%)	5.51	
Current Yield (%)	3.79	

*Basé sur des données journalières

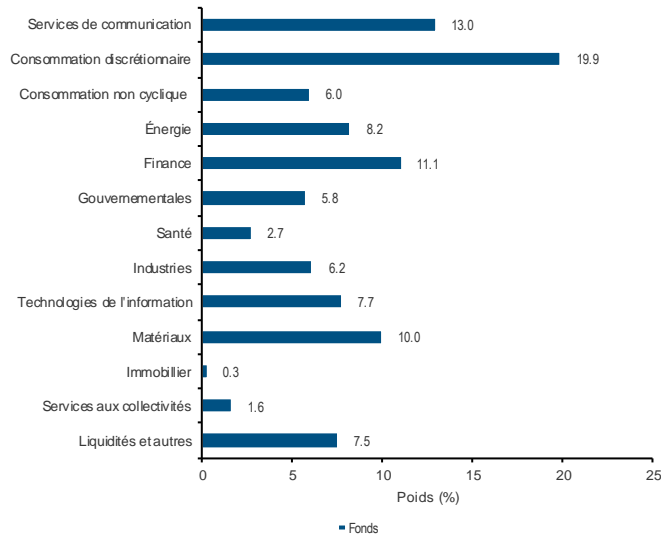
Performances cumulées (%)



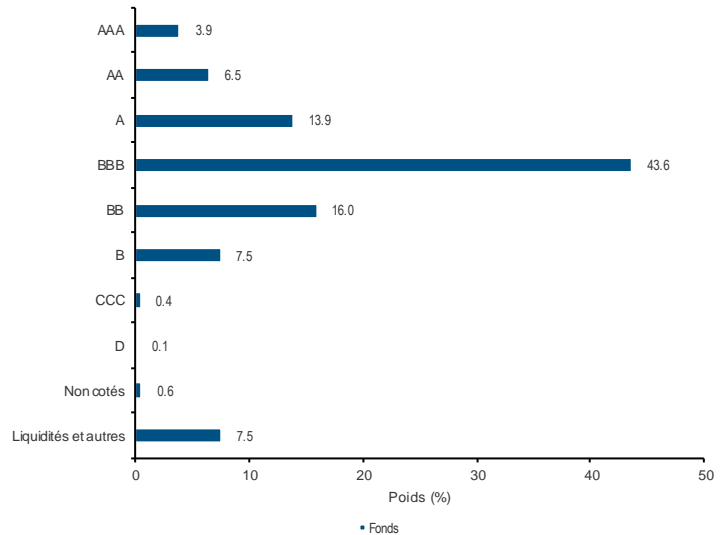
Information sur les risques

Les investissements dans des titres de créance sont soumis aux risques de taux d'intérêt, de crédit et de défaillance. Le fonds peut investir dans les marchés émergents qui peuvent être plus volatils et engendrer des risques opérationnels supérieurs à ceux des marchés actions des économies bien établies. Le fonds peut investir dans des titres de qualité inférieure qui sont soumis à un risque de crédit plus important et sont plus volatils que les titres mieux notés. Le fonds peut investir dans des instruments adossés à des actifs qui perdraient leur valeur si l'actif sous-jacent se dépréciait ou si leur émetteur faisait défaut et ne parvenait pas à honorer ses obligations contractuelles. Le fonds peut investir dans des titres moins liquides du fait que les acheteurs ou vendeurs ne sont pas toujours assez nombreux pour négocier ces titres rapidement. L'utilisation d'instruments financiers dérivés dans le cadre du processus d'investissement peut accroître la volatilité du fonds et l'exposer au risque de défaillance de ses contreparties. Des contrats de change à terme seront utilisés afin de réduire le risque de change engendré par les investissements dans des classes d'actions ou des instruments qui ne sont pas libellés dans la devise de référence du fonds. L'efficacité de cette méthode de couverture sera soumise à un risque opérationnel et de contrepartie. Les liquidités placées en dépôts à terme ou dans des fonds monétaires sont exposées au risque de défaillance de leur émetteur.

Répartition - Secteur



Répartition - Note de crédit



Positions principales (total 243 positions)

Nom	Poids (%)
TSY INFL IX N/B 0.125% 2026-04	1.5
PRIME SECSRVC BRW/FINANC 5.25% 2024-04	1.3
TSY INFL IX N/B 0.125% 2025-04	1.2
STELLANTIS NV 5.25% 2023-04	1.1
AMER AIRLINE 17-1B PTT 4.95% 2025-02	1.1
GOLDMAN SACHS GROUP INC 3.625% 2023-01	0.8
CHARTER COMM OPT LLC/CAP 4.908% 2025-07	0.8
TENET HEALTHCARE CORP 4.625% 2024-07	0.8
APPLE INC 2.75% 2025-01	0.8
IBM CORP 3.45% 2026-02	0.8

Autres informations

Date de lancement du fonds	21.10.2015
Société de direction	Mirabaud Asset Management (Europe) SA
Banque dépositaire	Pictet & Cie (Europe) SA
Auditeur	Ernst & Young Luxembourg
Agent de transfert	FundPartner Solutions (Europe) SA
Administrateur	FundPartner Solutions (Europe) SA
Représentant (Suisse): Mirabaud Asset Management (Suisse) SA	
29, boulevard Georges-Favon, 1204 Genève, Suisse	
Service de paiement (Suisse): Mirabaud & Cie SA	
29, boulevard Georges-Favon, 1204 Genève, Suisse	
Pour plus de renseignements, veuillez contacter marketing@mirabaud-am.com.	

Information par classe de part

Nom	VNI	DEV	ISIN	Nom	VNI	DEV	ISIN
Mirabaud - Global Short Duration A cap. USD	107.97	USD	LU1308307815	Mirabaud - Global Short Duration I dist. USD	89.76	USD	LU1308309431
Mirabaud - Global Short Duration A dist. USD	89.53	USD	LU1308308037	Mirabaud - Global Short Duration IH cap. CHF	96.43	CHF	LU1308309944
Mirabaud - Global Short Duration AH cap. CHF	92.19	CHF	LU1308308623	Mirabaud - Global Short Duration IH cap. EUR	98.14	EUR	LU1308309514
Mirabaud - Global Short Duration AH cap. EUR	94.89	EUR	LU1308308110	Mirabaud - Global Short Duration N cap. USD	104.61	USD	LU1708487217
Mirabaud - Global Short Duration AH dist. CHF	76.81	CHF	LU1308308896	Mirabaud - Global Short Duration N dist. USD	92.62	USD	LU1708487308
Mirabaud - Global Short Duration AH dist. EUR	92.53	EUR	LU1308308201	Mirabaud - Global Short Duration NH cap. CHF	96.33	CHF	LU1708487647
Mirabaud - Global Short Duration D dist. USD	89.83	USD	LU1590085095	Mirabaud - Global Short Duration NH cap. EUR	96.40	EUR	LU1708487480
Mirabaud - Global Short Duration DH dist. GBP	83.97	GBP	LU1308309274	Mirabaud - Global Short Duration NH dist. EUR	85.16	EUR	LU1708487563
Mirabaud - Global Short Duration I cap. USD	112.24	USD	LU1308309357				

Disclaimer

Ce document contient des informations relatives à des organismes de placement collectif (désignés ci-après « les fonds ») qui ne sont disponibles à la distribution que dans les pays dans lesquels ils ont été enregistrés. Ce document est destiné à l'usage exclusif de la personne à qui il a été remis, et ne doit être ni reproduit ni transféré à des tiers. En outre, ce document n'est pas destiné aux citoyens ou aux résidents des pays dans lesquels la publication, la distribution ou l'utilisation de l'information qu'il contient fait l'objet de restrictions ou de contraintes. Le contenu du présent document n'est fourni qu'à titre d'information uniquement et ne saurait constituer une offre ou une recommandation en vue de souscrire des unités ou parts de fonds d'investissement, ou d'investir dans tout autre instrument financier. L'information contenue dans ce document provient de sources jugées fiables. Toutefois, son exactitude ou son exhaustivité ne peut être garantie, et certaines données ne sont que des estimations. La performance passée n'est pas représentative des rendements à venir ni les garantir. Les données de performance sont calculées à partir de la VNI. Elles intègrent les dividendes versés, le cas échéant, mais ne tiennent pas compte des commissions et frais perçus lors de l'émission ou du rachat. La valeur des fonds peut fluctuer à la hausse comme à la baisse, et il se peut que les pertes subies par l'investisseur égalent ou dépassent la somme initialement investie. Préalablement à la souscription des fonds cités dans ce document, l'investisseur est tenu de consulter les versions les plus récentes des documents légaux relatifs à ces fonds et notamment le prospectus, qui décrit les risques y afférents. Il est de surcroît recommandé à tout investisseur de recourir aux conseils juridiques et fiscaux d'un professionnel avant de prendre une quelconque décision d'investissement. Le Prospectus, les Statuts ainsi que les rapports annuels et semestriels du Fonds peuvent être obtenus gratuitement auprès du Représentant en Suisse - Mirabaud Asset Management (Suisse) Ltd, 29, boulevard Georges-Favon, 1204 Genève.