

### Zielsetzung und Strategie

Das Ziel des Fonds besteht darin, einen mittel- bis langfristigen Kapitalzuwachs zu erzielen. Dazu wird hauptsächlich in Beteiligungspapiere und andere Papiere mit Beteiligungscharakter von kleinen und mittleren Unternehmen investiert, die ihren Geschäftssitz in Europa haben, den Großteil ihrer Geschäftstätigkeit in Europa ausüben, den Großteil ihrer Umsätze in Europa erzielen oder an einem europäischen regulierten Markt notiert sind (jeweils außerhalb des Vereinigten Königreichs). Zu diesen Unternehmen können Unternehmen aus europäischen Schwellenländern und aus Russland gehören. Mirabaud - Discovery Europe ex-UK war zuvor als Mirabaud - Equities Europe ex-UK Small and Mid bekannt. Die Namensänderung war ab dem 02/09/2019 wirksam. Die Fondsstrategie bleibt unverändert.

### Fondsmanager

Hywel Franklin ist Head of European Equities bei Mirabaud Asset Management. Er ist zuständig für die Verwaltung der Mirabaud Equities European Small und Mid Cap Produkte. Vor seinem Wechsel zu Mirabaud im 2018 war Hywel Franklin als Senior Portfolio Manager bei UBS tätig und hatte eine Reihe von Funktionen inne, unter anderem Head of Global Smaller Companies, Portfoliomanager / Analyst für globale Aktien und Head of Thematic Equities. Hywel Franklin hat einen MA-Abschluss in Französisch und Deutsch von der University of Oxford und ist ein Chartered Financial Analyst (CFA).

### Monatliche und jährliche Performance (%)

|                   | Jan  | Feb  | Mär   | Apr  | Mai   | Jun  | Jul   | Aug   | Sept  | Okt   | Nov   | Dez   | Jahr          |
|-------------------|------|------|-------|------|-------|------|-------|-------|-------|-------|-------|-------|---------------|
| <b>Fonds 2019</b> | 8.01 | 2.97 | -1.32 | 3.88 | -2.20 | 4.22 | -0.92 | -1.23 |       |       |       |       | <b>13.72</b>  |
| Benchmark         | 8.14 | 2.72 | 1.64  | 4.41 | -5.61 | 4.36 | 0.17  | -1.76 |       |       |       |       | 14.28         |
| <b>Fonds 2018</b> |      |      |       |      |       |      | 1.88  | -0.11 | -5.20 | -9.65 | -2.64 | -7.91 | <b>-21.84</b> |
| Benchmark         |      |      |       |      |       |      | 1.84  | -0.34 | -1.86 | -7.88 | -3.22 | -6.49 | -16.97        |

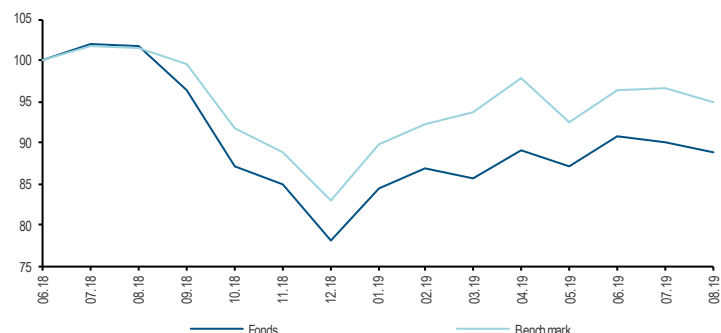
### Klassifizierung

|           |                               |
|-----------|-------------------------------|
| Anlageart | Single Manager - Traditionell |
| Region    | Europa exkl. UK               |
| Stil      | Blend                         |

### Allgemeine Informationen

|                                 |                                       |
|---------------------------------|---------------------------------------|
| NIW                             | 88.88                                 |
| Währungsklasse                  | EUR                                   |
| Anteilsklasse Währungsgesichert | Nein                                  |
| Lancierungsdatum                | 11.07.2018                            |
| Zulassung                       | CH / DE / ES / FR / UK / IE / IT / LU |
| NIW-Berechnung                  | Täglich                               |
| Domizil                         | Luxemburg                             |
| ISIN / Bloomberg                | LU1708481442 / MIEENDE LX             |
| Valoren / WKN                   | 38856155 / -                          |
| Lipper ID                       | -                                     |
| Zielkunden                      | Alle Investoren                       |
| Zeichnung / Rücknahme           | Täglich / Täglich                     |
| Zeichnung: Frist / Abwicklung   | 0 Handelstag / 3 Handelstage          |
| Rücknahme: Frist / Abwicklung   | 0 Handelstag / 3 Handelstage          |
| Verwaltungsgebühr               | 0.75%                                 |
| Minimumanlage                   | 1 Anteil                              |
| Fondsgrösse (in Klassenwährung) | 34.56 Millionen EUR                   |
| Rechtsform                      | SICAV                                 |
| Rechtsstatus                    | Offener Investmentfonds               |
| Dividendenausüttung             | Ausgeschüttet                         |
| Benchmark                       | MSCI Europe ex UK Small TR Net EUR    |
| TER 31.12.2018                  | 1.08%                                 |

### Performance im Vergleich (seit Lancierung)



### Statistiken

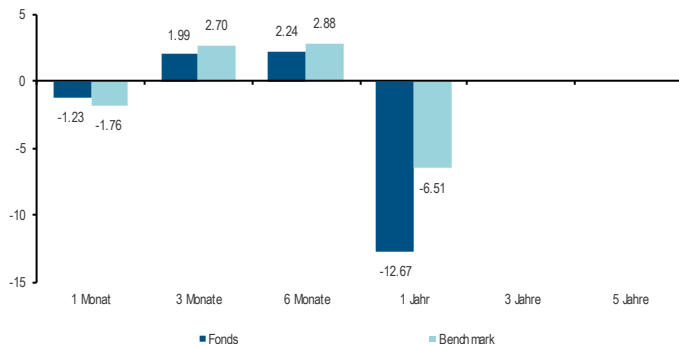
|  | Fonds  | Benchmark |
|--|--------|-----------|
| Performance 1 Monat (%)                          | -1.23  | -1.76     |
| Performance 3 Monate (%)                         | 1.99   | 2.70      |
| Performance YTD (%)                              | 13.72  | 14.28     |
| Performance seit Lancierung (%)                  | -11.12 | -5.12     |
| Annualisierte Performance (seit Lancierung) (%)  | -9.86  | -4.52     |
| Annualisierte Volatilität (seit Lancierung) (%)* | 16.45  | 15.64     |
| Tracking Error (seit Lancierung) (%)*            | 5.75   |           |
| Sharpe Ratio (seit Lancierung)*                  | -0.69  |           |
| Informationsratio (seit Lancierung)*             | -0.93  |           |
| Alpha (seit Lancierung) (%)*                     | -5.80  |           |
| Beta (seit Lancierung)*                          | 0.99   |           |
| Korrelation (seit Lancierung)*                   | 0.94   |           |
| Active Share (%)                                 | 98.02  |           |

\*Mit monatlichen Daten berechnet

### Gleitende Performance über 12 Monate (%)



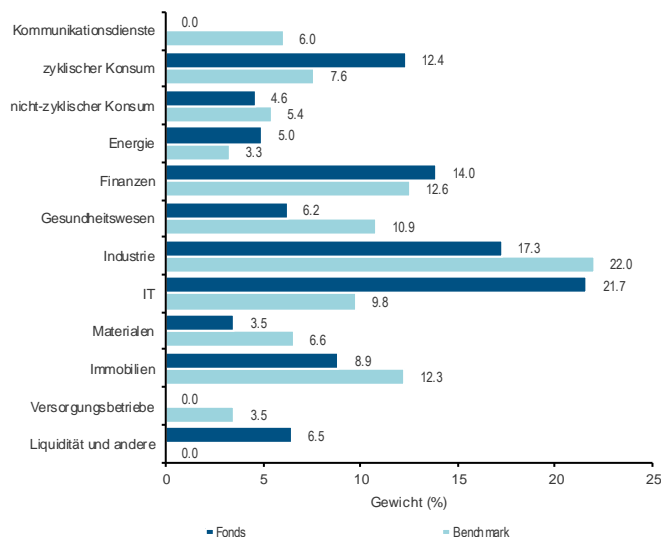
### Kumulierte Performance (%)



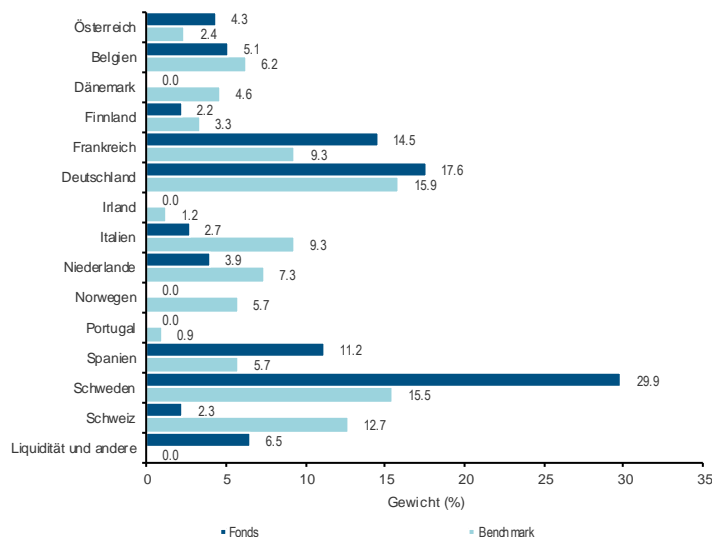
### Risikoinformationen

Aktienanlagen unterliegen Markt- und Währungsrisiken, die nicht abgesichert werden. Der Fonds kann an Schwellenmärkten investieren, die möglicherweise eine höhere Volatilität aufweisen und mit höheren operationellen Risiken verbunden sind als die Aktienmärkte etablierter Volkswirtschaften. Der Fonds kann Aktienanlagen über strukturierte Instrumente tätigen, die ihren Wert verlieren, wenn ihr jeweiliger Emittent ausfällt und nicht in der Lage ist, seinen vertraglichen Verpflichtungen nachzukommen. Der Fonds kann in Wertpapiere investieren, die eine geringere Liquidität aufweisen, da für einen raschen und problemlosen Handel mit den Wertpapieren nicht immer Käufer bzw. Verkäufer in ausreichender Zahl zur Verfügung stehen oder weil die Käufer bzw. Verkäufer einen Großteil ihrer Anteile halten. Der Fonds kann Anlagen außerhalb seines vorrangigen Anlageuniversums tätigen, was zu zusätzlichen Risiken führen kann. Anlagen in chinesischen A-Aktien in Festlandchina erfolgen über das Aktienhandelsprogramm Shanghai-Hong Kong Stock Connect. Dieses Programm kann mit begrenzten Quoten, zusätzlichen Clearing- und Abwicklungsrisiken sowie aufsichtsrechtlichen, operationellen und Gegenparteierrisiken verbunden sein. Im Anlageprozess können auch Finanzderivate verwendet werden, die möglicherweise die Volatilität des Fonds erhöhen und den Fonds dem Risiko eines Zahlungsausfalls seiner Gegenparteien aussetzen. Anlagen in Anteilsklassen, die nicht auf die Basiswährung des Fonds lauten, können Gewinne und Verluste aus Währungsschwankungen verzeichnen. Barmittel, die in Termineinlagen oder Geldmarktfonds angelegt werden, unterliegen dem Ausfallrisiko des jeweiligen Emittenten.

**Allokation - Sektor**



**Allokation - Länder**



**Grösste Positionen (insgesamt 24 Titel)**

| Name   | Gewicht (%) |
|--|-------------|
| Momentum Group AB Class B                        | 6.9         |
| Nyfosa AB  | 6.5         |
| Eckert & Ziegler Strahlen- und Medizintechnik AG | 6.2         |
| Coor Service Management Holding AB               | 5.9         |
| Esker SA   | 5.7         |
| Barco NV   | 5.1         |
| CGG  | 5.0         |
| S&T AG   | 4.9         |
| AAK AB   | 4.6         |
| BAWAG Group AG                                   | 4.3         |

**Fondsinformationen**

|   |                                       |
|---|---------------------------------------|
| Lancierungsdatum (Fonds)  | 16.11.2015                            |
| Fondsgesellschaft   | Mirabaud Asset Management (Europe) SA |
| Depotbank   | Pictet & Cie (Europe) SA              |
| Revisionsgesellschaft   | Ernst & Young Luxembourg              |
| Registrierungsstelle  | FundPartner Solutions (Europe) SA     |
| Fondsadministration   | FundPartner Solutions (Europe) SA     |
| Vertreter (für die Schweiz): Mirabaud Asset Management (Suisse) SA<br>29 boulevard Georges-Favon, 1204 Genf, Schweiz        |                                       |
| Zahlstelle (für die Schweiz): Mirabaud & Cie SA<br>29 boulevard Georges-Favon, 1204 Genf, Schweiz                           |                                       |
| Für weitere Informationen kontaktieren Sie bitte <a href="mailto:marketing@mirabaud-am.com">marketing@mirabaud-am.com</a> . |                                       |

**Informationen pro Anteilklasse**

| Name  | NIW    | WRG | ISIN         | Name  | NIW    | WRG | ISIN         |
|---|--------|-----|--------------|---|--------|-----|--------------|
| Mirabaud - Discovery Europe Ex-UK D cap. GBP  | 148.61 | GBP | LU1308314605 | Mirabaud - Discovery Europe Ex-UK N dist. EUR | 88.88  | EUR | LU1708481442 |
| Mirabaud - Discovery Europe Ex-UK I cap. GBP  | 148.96 | GBP | LU1308316303 | Mirabaud - Discovery Europe Ex-UK A cap. EUR  | 106.84 | EUR | LU1308313201 |
| Mirabaud - Discovery Europe Ex-UK S cap. GBP  | 150.36 | GBP | LU1321016716 | Mirabaud - Discovery Europe Ex-UK AH cap. USD | 90.46  | USD | LU1308314274 |
| Mirabaud - Discovery Europe Ex-UK N cap. EUR  | 86.60  | EUR | LU1708481368 | Mirabaud - Discovery Europe Ex-UK DH cap. USD | 125.19 | USD | LU1308315750 |
| Mirabaud - Discovery Europe Ex-UK IH cap. USD | 125.46 | USD | LU1308317293 | Mirabaud - Discovery Europe Ex-UK IH cap. GBP | 118.67 | GBP | LU1308316642 |
| Mirabaud - Discovery Europe Ex-UK DH cap. GBP | 118.41 | GBP | LU1308315248 | Mirabaud - Discovery Europe Ex-UK SH cap. GBP | 125.40 | GBP | LU1321017284 |

**Disclaimer**

Dieses Dokument enthält Informationen zu kollektiven Kapitalanlagen (nachstehend die „Fonds“), die nur in Ländern verteilt werden dürfen, in denen diese Fonds zugelassen sind. Dieses Dokument ist ausschließlich für die Verwendung durch die Person bestimmt, an die es ausgehändigt wurde, und darf weder vervielfältigt noch an Dritte weitergegeben werden. Zudem ist dieses Dokument nicht für Personen bestimmt, die Bürger eines Landes sind oder ihren Wohnsitz in einem Land haben, in dem die Veröffentlichung, Verteilung oder Verwendung der in diesem Dokument enthaltenen Informationen Einschränkungen unterliegt. Der Inhalt dieses Dokuments dient ausschließlich Informationszwecken und stellt weder ein Angebot noch eine Empfehlung zur Zeichnung von Fondsanteilen oder zu einer Anlage in anderen Finanzinstrumenten dar. Die Angaben in diesem Dokument stammen aus Quellen, die als zuverlässig erachtet werden. Richtigkeit und Vollständigkeit der in diesem Dokument enthaltenen Informationen können jedoch nicht garantiert werden, und einige Zahlen sind lediglich Schätzungen. Die frühere Wertentwicklung ist weder ein Indikator noch eine Garantie für künftige Erträge. Die Performancedaten wurden auf Basis der Nettoinventarwerte (NAV) berechnet. Dabei wurden gegebenenfalls ausgeschüttete Dividenden berücksichtigt, nicht jedoch Zeichnungs- und Rücknahmegebühren, die unter Umständen erhoben wurden. Der Wert von Fonds kann sowohl steigen als auch fallen, und die Verluste von Anlegern können den ursprünglich investierten Betrag erreichen oder übersteigen. Vor einer Anlage in einen in diesem Dokument erwähnten Fonds sollten Anleger die aktuelle Fassung der rechtlichen Dokumente des jeweiligen Fonds konsultieren, insbesondere den Verkaufsprospekt, in dem die mit diesem Fonds verbundenen Risiken beschrieben werden. Zudem wird allen Anlegern empfohlen, sich vor jeder Anlageentscheidung zu relevanten rechtlichen und steuerlichen Aspekten beraten zu lassen. Der Verkaufsprospekt, die Satzung sowie die Jahres- und Halbjahresberichte des Fonds sind kostenlos beim Vertreter in der Schweiz, Mirabaud Asset Management (Switzerland) Ltd, 29, boulevard Georges-Favon, 1204 Genf, erhältlich.

Quelle aller Daten und Graphen (falls nicht anderweitig angegeben): Mirabaud Asset Management. Quelle für Ratings (falls angezeigt): Citywire, Morningstar und Lipper (Daten per Ende letzten Monats). Die angezeigten Ratings können sich auf eine andere Anteilklasse des Fonds beziehen.