

Obiettivi & Strategia

L'obiettivo del Fondo è quello di conseguire un apprezzamento del capitale a medio-lungo termine, investendo principalmente in azioni e in titoli partecipativi di società a piccola e media capitalizzazione aventi sede in Europa, o che effettuano la maggior parte delle loro attività o che realizzano la maggior parte dei propri ricavi nei paesi europei, ad eccezione del Regno Unito, oppure che risultino quotate su un mercato regolamentato europeo, ad esclusione di quelli britannici. Queste possono includere società di paesi emergenti europei o russe. Mirabaud - Discovery Europe ex-UK era precedentemente noto come Mirabaud - Equities Europe ex-UK Small and Mid. La modifica del nome è entrata in vigore il 02/09/2019. La strategia del fondo rimane la stessa.

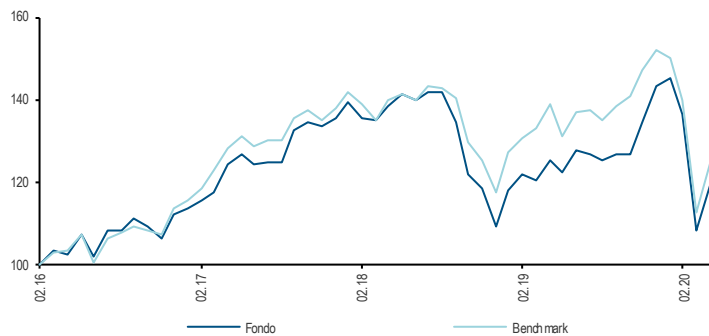
Manager

Hywel Franklin è Head of European Equities in Mirabaud Asset Management. È incaricato della gestione dei prodotti Equities European Small e Mid Cap di Mirabaud. Prima di entrare a far parte di Mirabaud in 2018, Hywel Franklin è stato Senior Portfolio Manager presso UBS e ha svolto diverse funzioni tra cui Head of Global Smaller Companies, Portfolio Manager/Analyst Global Equities e Head of Thematic Equities. Hywel Franklin è in possesso di una laurea in Francese e Tedesco ottenuta presso l'Università di Oxford e detiene la certificazione CFA.

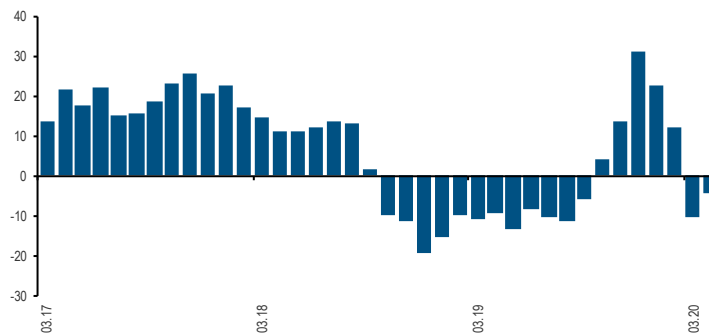
Performance mensili e annuali (%)

	Gen	Feb	Mar	Apr	Mag	Giu	Lug	Ago	Set	Ott	Nov	Dic	Ann.
Fondo 2020	1.11	-5.82	-20.82	10.54									-16.65
Benchmark	-1.27	-6.86	-19.38	10.88									-17.80
Fondo 2019	8.18	3.07	-1.18	4.01	-2.07	4.32	-0.81	-1.13	1.05	-0.14	6.29	6.65	31.36
Benchmark	8.26	2.81	1.74	4.52	-5.52	4.46	0.28	-1.73	2.45	1.84	4.29	3.31	29.43
Fondo 2018	2.80	-2.89	-0.26	2.35	2.11	-1.05	1.37	0.02	-5.06	-9.51	-2.61	-7.83	-19.49
Benchmark	3.07	-2.29	-2.56	3.60	1.03	-1.18	2.38	-0.24	-1.77	-7.78	-3.12	-6.38	-14.82
Fondo 2017	1.16	1.91	1.64	5.85	1.89	-1.97	0.25	0.27	6.01	1.71	-0.80	1.50	20.90
Benchmark	1.49	2.92	3.54	4.32	2.13	-1.83	1.19	0.08	4.06	1.58	-1.73	1.92	21.30
Fondo 2016			3.41	-1.12	5.12	-5.33	6.37	-0.11	2.94	-1.80	-2.62	5.40	12.19
Benchmark			2.69	0.82	3.41	-6.22	5.88	1.34	1.54	-1.21	-0.80	5.97	13.60

Performance relativa (dalla creazione del fondo)



Performance a 12 mesi, rolling (%)



Classificazione

Tipo di investimento	Single Manager - Tradizionale
Regione	Europa, escluso Regno Unito
Stile	Misto

Informazioni generali

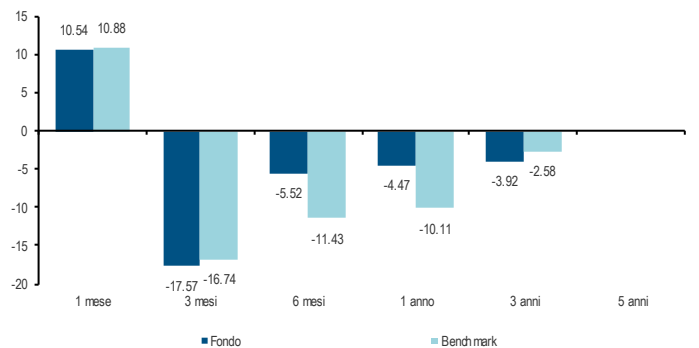
VNI	119.56
Valuta della classe	GBP
Hedge sulla moneta della classe	Si
Data di creazione della classe	02.03.2016
Paese di registrazione	CH / UK / LU
Calcolo della NAV	Quotidiano
Paese di domicilio	Lussemburgo
ISIN / Bloomberg	LU1321017284 / MIESHCG LX
Valoren / WKN	30376376 / -
Lipper ID	-
Clientela di riferimento	Investitori autorizzati
Sottoscrizioni / Riscatti	Quotidiano / Quotidiano
Sottoscrizione: preavviso / pagamento	0 Giorno lavorativo / 3 Giorni lavorativi
Riscatti: preavviso / pagamento	0 Giorno lavorativo / 3 Giorni lavorativi
Commissione di gestione	0.50%
Investimento minimo	1 azione
Dimensione del fondo (valuta de la classe)	21.35 milioni GBP
Forma giuridica	SICAV
Statuto giuridico	Fondo aperto
Politica di distribuzione dei dividendi	A capitalizzazione
Benchmark	MSCI Europe ex-UK Small TR Net GBP Hedged
TER 31.12.2019	0.76%

Statistiche

	Fondo	Benchmark
Performance 1 mese (%)	10.54	10.88
Performance 3 mesi (%)	-17.57	-16.74
Performance YTD (%)	-16.65	-17.80
Performance dalla creazione del fondo (%)	19.56	24.87
Rendimento annualizzato (dalla creazione) (%)	4.39	5.48
Volatilità annualizzata (dalla creazione) (%)*	17.31	16.28
Tracking Error (dalla creazione) (%)*	5.10	
Sharpe Ratio (dalla creazione)*	0.17	
Information Ratio (dalla creazione)*	-0.21	
Alpha (dalla creazione) (%)*	-1.14	
Beta (dalla creazione)*	1.02	
Correlazione (dalla creazione)*	0.96	
Active Share (%)	96.08	

*Basato su dati mensili

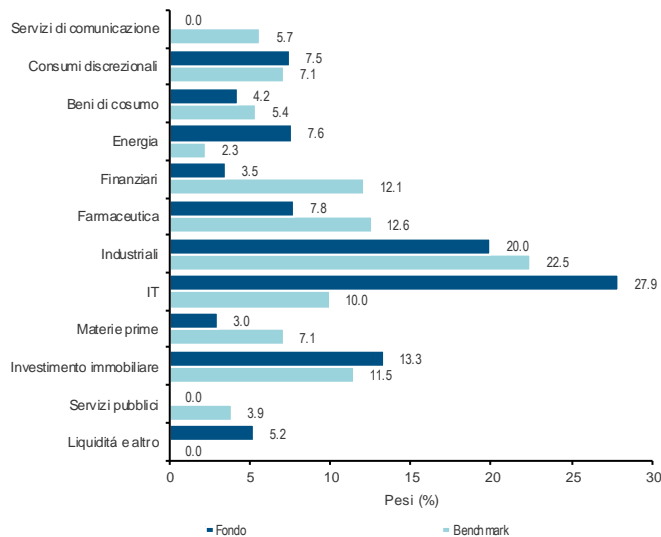
Performance cumulata (%)



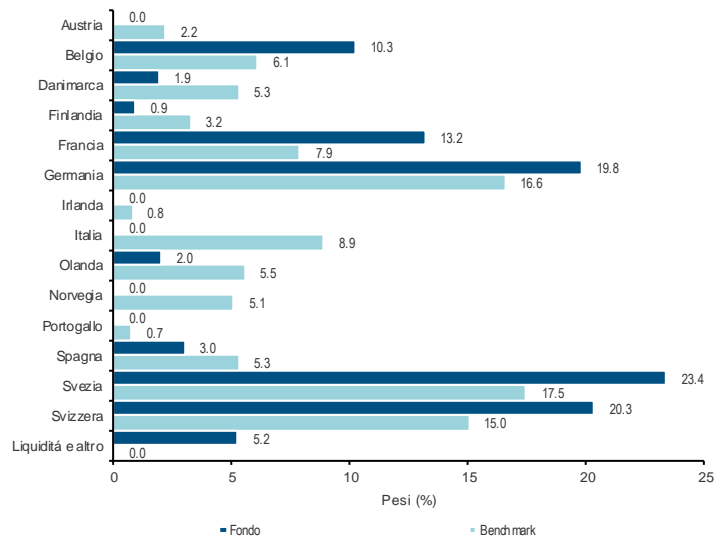
Informazioni sul rischio

Gli investimenti in azioni sono soggetti ai rischi di mercato e valutario, che non saranno oggetto di copertura. L'Oicr può investire in azioni tramite prodotti strutturati, che si svaluterebbero qualora l'emittente dovesse diventare insolvente e non essere in grado di far fronte gli obblighi contrattuali assunti. L'Oicr può investire in titoli con un minor grado di liquidità a causa della scarsità di operatori disposti a negoziare prontamente questi titoli oppure per la quota elevata di strumenti detenuti. L'Oicr può investire anche al di fuori dell'universo di riferimento, incorrendo potenzialmente in rischi aggiuntivi. L'investimento in azioni cinesi "A-Share" di società con sede nella Cina continentale avviene tramite la piattaforma Shanghai-Hong Kong Stock Connect, che può comportare ulteriori rischi in termini di limiti alle quote investibili, compensazione e regolamento, rischio normativo, rischio operativo e rischio di controparte. Nell'ambito del processo d'investimento si potrà fare ricorso a strumenti finanziari derivati, che possono comportare un aumento della volatilità dell'Oicr, esponendolo al rischio di insolvenza delle controparti. La quota investita in classi di azioni non denominate nella valuta di base dell'Oicr è esposta al rischio di oscillazioni al ribasso e al rialzo derivanti dalle fluttuazioni valutarie. Le liquidità investite in depositi vincolati a scadenza fissa sono esposte al rischio di default dell'emittente.

Allocazione - Settoriale



Allocazione - Geografica



Principali posizioni (totale 29 posizioni)

Nome	Pesì (%)
Nyfos AB	9.4
CGG	6.3
Vitec Software Group AB Class B	5.7
Esker SA	5.6
Barco NV	5.6
Implenia AG	4.7
Fagron NV	4.7
Daetwyler Holding AG	4.4
AAK AB	4.2
Lagercrantz Group AB Class B	4.1

Informazioni sul fondo

Data di lancio del fondo	16.11.2015
Direzione del fondo	Mirabaud Asset Management (Europe) SA
Banca depositaria	Pictet & Cie (Europe) SA
Auditor	Ernst & Young Luxembourg
Transfer Agent	FundPartner Solutions (Europe) SA
Amministratore	FundPartner Solutions (Europe) SA
Rappresentante (Svizzera):	Mirabaud Asset Management (Suisse) SA
29, boulevard Georges-Favon, 1204 Ginevra, Svizzera	
Servizio di pagamento (Svizzera):	Mirabaud & Cie SA
29, boulevard Georges-Favon, 1204 Ginevra, Svizzera	
Per ulteriori informazioni, si prega di contattare marketing@mirabaud-am.com .	

Informazioni per le diverse classi di azioni

Nome	VNI	VAL	ISIN
Mirabaud - Discovery Europe Ex-UK A cap. EUR	101.35	EUR	LU1308313201
Mirabaud - Discovery Europe Ex-UK D cap. GBP	136.06	GBP	LU1308314605
Mirabaud - Discovery Europe Ex-UK DH cap. GBP	112.66	GBP	LU1308315248
Mirabaud - Discovery Europe Ex-UK DH cap. USD	121.94	USD	LU1308315750
Mirabaud - Discovery Europe Ex-UK I cap. GBP	136.46	GBP	LU1308316303

Nome	VNI	VAL	ISIN
Mirabaud - Discovery Europe Ex-UK IH cap. GBP	112.96	GBP	LU1308316642
Mirabaud - Discovery Europe Ex-UK IH cap. USD	122.26	USD	LU1308317293
Mirabaud - Discovery Europe Ex-UK N cap. EUR	82.57	EUR	LU1708481368
Mirabaud - Discovery Europe Ex-UK S cap. GBP	137.96	GBP	LU1321016716
Mirabaud - Discovery Europe Ex-UK SH cap. GBP	119.56	GBP	LU1321017284

Disclaimer

Il presente documento contiene informazioni relative agli organismi d'investimento collettivo del risparmio (di seguito "Oicr") distribuibili esclusivamente nei paesi in cui sono stati autorizzati. Il presente documento è riservato unicamente al soggetto destinatario e non può essere copiato o divulgato a terzi. Inoltre, esso non è rivolto a cittadini o residenti in giurisdizioni in cui la pubblicazione, la distribuzione o l'uso delle informazioni in esso contenute sarebbe sottoposta a restrizioni o limitazioni. Il contenuto del presente documento ha uno scopo puramente informativo e non va inteso come un'offerta o una raccomandazione di sottoscrizione di quote o azioni di Oicr o come una sollecitazione all'investimento in qualsiasi altro strumento finanziario. Le informazioni contenute nel presente documento provengono da fonti ritenute attendibili. Tuttavia, non è possibile garantirne l'accuratezza o la completezza; alcuni dei dati forniti, inoltre, sono solo stime. I rendimenti passati non sono un indicatore né una garanzia dei risultati futuri. Le performance sono calcolate sulla base del NAV, tenendo conto degli eventuali dividendi ed escluse le commissioni di sottoscrizione e rimborso eventualmente applicate. Il valore dell'Oicr è soggetto a possibili variazioni e l'investitore può subire perdite pari o superiori all'importo originariamente investito. Prima di investire in uno o più degli Oicr menzionati nel presente documento, l'investitore è tenuto a consultare le ultime versioni dei corrispondenti documenti legali, in particolare il prospetto, che descrive i rischi relativi agli Oicr. Inoltre, si raccomanda ai potenziali investitori di sentire il parere di un consulente legale e fiscale prima di prendere qualsiasi decisione d'investimento. Il Prospetto, lo Statuto, il rendiconto annuale e la relazione semestrale dell'Oicr sono disponibili gratuitamente su richiesta all'Agente rappresentante per la Svizzera - Mirabaud Asset Management (Switzerland) Ltd, 29, boulevard Georges-Favon, 1204 Ginevra.