



**Obiettivi & Strategia**

Il Fondo è gestito con l'obiettivo di generare capitale nel lungo termine investendo soprattutto in titoli azionari di aziende globali che generano dividendi. Il Fondo investirà, direttamente o indirettamente, in azioni e in valori mobiliari azionari di emittenti a livello globale. La scelta degli investimenti, che si basa su analisi fondamentali, non sarà limitata a un'area geografica, a un settore economico o a una valuta in particolare. Tuttavia, in funzione delle condizioni di mercato, è possibile che gli investimenti si concentrino in un unico settore economico e/o su un'unica valuta e/o in un numero limitato di aree geografiche. La strategia del Fondo incorpora anche i criteri ESG (Ambiente, Social e Governance), concentrandosi su obiettivi di performance a lungo termine e identificando le opportunità derivanti dai modelli di sostenibilità.

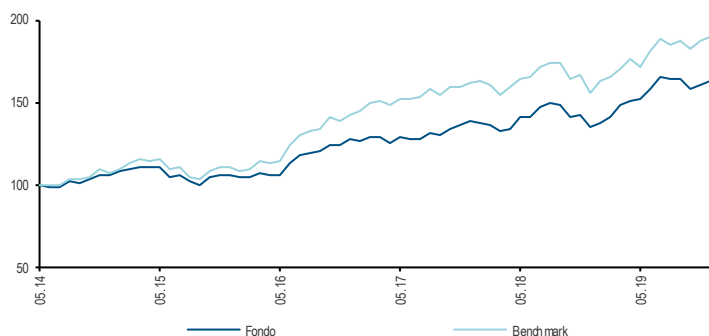
**Manager**

Anu Narula guida il team Global Equities di Mirabaud Asset Management ed è Lead Portfolio Manager dei fondi Mirabaud - Equities Global Focus e Mirabaud - Global Equity High Income. Anu Narula lavora nel settore della gestione di portafogli dal 2001. Prima di entrare a far parte di Mirabaud Asset Management nel 2013, Anu Narula ha lavorato presso AXA Framlington dove gestiva il fondo Global Equity High Income e co-gestiva il fondo Global Opportunities. In precedenza, era stato gestore di portafoglio specializzato nella componente azioni globali dell'hedge fund globale macro Cadwyn Global dal 2005. Ha iniziato la sua carriera presso Morley Fund Management nel team Global Equity. Anu Narula detiene una laurea in Economia ottenuta presso la London School of Economics, un MBA ottenuto presso la London Business School ed è in possesso della certificazione CFA.

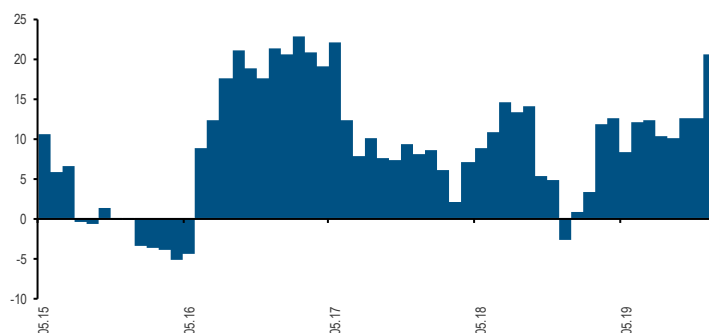
**Performance mensili e annuali (%)**

	Gen	Feb	Mar	Apr	Mag	Giu	Lug	Ago	Set	Ott	Nov	Dic	Ann.
<b>Fondo 2019</b>	2.53	2.40	4.74	2.14	0.95	4.01	3.95	-0.10	-0.70	-3.32	1.63	1.08	<b>20.76</b>
Benchmark	4.46	1.54	3.36	3.33	-2.70	5.52	4.25	-1.84	0.91	-2.16	2.48	1.08	21.71
<b>Fondo 2018</b>	-0.94	-0.17	-3.33	1.60	4.72	0.66	3.56	1.78	-0.50	-5.35	1.62	-5.79	<b>-2.69</b>
Benchmark	0.49	-1.13	-3.88	2.82	3.64	0.24	3.68	1.72	0.10	-5.59	1.61	-6.88	-3.79
<b>Fondo 2017</b>	-1.50	2.37	0.26	-2.94	3.01	-1.18	-0.01	2.97	-1.07	2.51	2.02	1.59	<b>8.08</b>
Benchmark	0.90	3.94	0.73	-1.84	2.43	-0.16	1.28	2.71	-2.10	3.13	0.00	1.68	13.24
<b>Fondo 2016</b>	-0.84	0.39	1.86	-1.36	0.41	7.44	4.26	0.78	1.10	2.79	0.25	2.75	<b>21.35</b>
Benchmark	-2.36	1.09	4.14	-0.44	0.77	8.22	5.02	1.72	1.44	4.59	-1.54	3.30	28.66
<b>Fondo 2015</b>	2.44	0.74	2.08	0.08	-0.52	-5.63	0.95	-3.58	-1.87	4.72	1.26	-0.35	<b>-0.10</b>
Benchmark	2.20	2.60	2.49	-0.60	0.58	-5.26	1.66	-5.49	-2.15	5.78	1.75	0.29	3.29
<b>Fondo 2014</b>						-1.33	0.16	3.29	-1.57	2.68	2.79	-0.51	<b>5.51</b>
Benchmark						-0.05	0.05	3.91	-0.88	2.04	3.87	-1.50	7.51

**Performance relativa (dalla creazione del fondo)**



**Performance a 12 mesi, rolling (%)**



**Classificazione**

Tipo di investimento	Single Manager - Tradizionale
Regione	globale
Stile	Misto

**Informazioni generali**

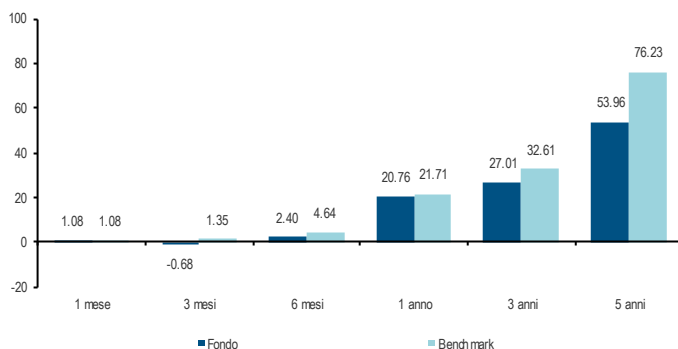
VNI	162.44
Valuta della classe	GBP
Hedge sulla moneta della classe	No
Data di creazione della classe	30.05.2014
Paese di registrazione	CH / UK / LU
Calcolo della NAV	Quotidiano
Paese di domicilio	Lussemburgo
ISIN / Bloomberg	LU1064860262 / MGEAGBP LX
Valoren / WKN	24331399 / A117Y7
Lipper ID	68266132
Clientela di riferimento	Qualsiasi investitore
Sottoscrizioni / Riscatti	Quotidiano / Quotidiano
Sottoscrizione: preavviso / pagamento	0 Giorno lavorativo / 2 Giorni lavorativi
Riscatti: preavviso / pagamento	0 Giorno lavorativo / 4 Giorni lavorativi
Commissione di gestione	1.50%
Investimento minimo	1 azione
Dimensione del fondo (valuta de la classe)	49.00 milioni GBP
Forma giuridica	SICAV
Statuto giuridico	Fondo aperto
Politica di distribuzione dei dividendi	A capitalizzazione
Benchmark	MSCI AC World TR Net GBP
TER 31.12.2019	1.83%

**Statistiche**

	Fondo	Benchmark
Performance 1 mese (%)	1.08	1.08
Performance 3 mesi (%)	-0.68	1.35
Performance YTD (%)	20.76	21.71
Performance dalla creazione del fondo (%)	62.44	89.47
Rendimento annualizzato (dalla creazione) (%)	9.07	12.12
Volatilità annualizzata (dalla creazione) (%)*	8.75	9.94
Tracking Error (dalla creazione) (%)*	3.97	
Sharpe Ratio (dalla creazione)*	0.97	
Information Ratio (dalla creazione)*	-0.77	
Alpha (dalla creazione) (%)*	-0.59	
Beta (dalla creazione)*	0.81	
Correlazione (dalla creazione)*	0.92	
Active Share (%)	94.32	

\*Basato su dati mensili

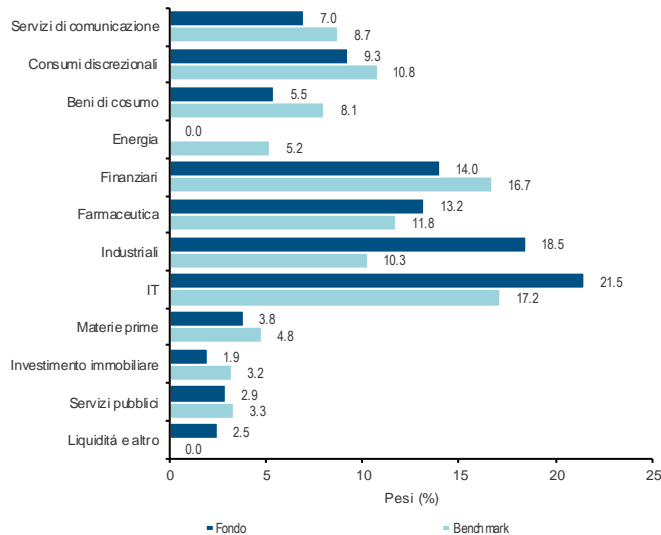
**Performance cumulata (%)**



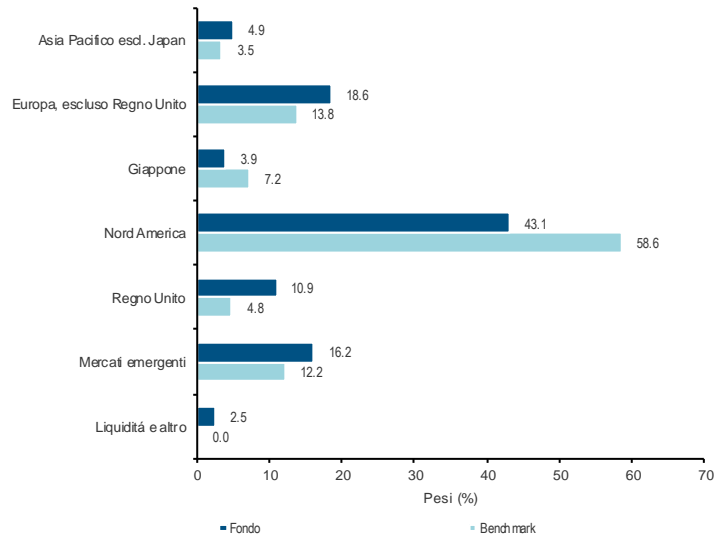
**Informazioni sul rischio**

Gli investimenti in azioni sono soggetti ai rischi di mercato e valutario, che non saranno oggetto di copertura. L'Oicr può investire in azioni tramite prodotti strutturati, che si svaluterebbero qualora l'emittente dovesse diventare insolvente e non essere in grado di far fronte gli obblighi contrattuali assunti. L'Oicr può investire in titoli con un minor grado di liquidità a causa della scarsità di operatori disposti a negoziare prontamente questi titoli oppure per la quota elevata di strumenti detenuti. L'Oicr può investire anche al di fuori dell'universo di riferimento, incorrendo potenzialmente in rischi aggiuntivi. L'investimento in azioni cinesi "A-Share" di società con sede nella Cina continentale avviene tramite la piattaforma Shanghai-Hong Kong Stock Connect, che può comportare ulteriori rischi in termini di limiti alle quote investibili, compensazione e regolamento, rischio normativo, rischio operativo e rischio di controparte. Nell'ambito del processo d'investimento si potrà fare ricorso a strumenti finanziari derivati, che possono comportare un aumento della volatilità dell'Oicr, esponendolo al rischio di insolvenza delle controparti. La quota investita in classi di azioni non denominate nella valuta di base dell'Oicr è esposta al rischio di oscillazioni al ribasso e al rialzo derivanti dalle fluttuazioni valutarie. Le liquidità investite in depositi vincolati a scadenza fissa sono esposte al rischio di default dell'emittente.

**Allocazione - Settoriale**



**Allocazione - Regione**



**Principali posizioni (totale 39 posizioni)**

Nome	Pesì (%)
Microsoft Corporation	3.9
Cogent Communications Holdings Inc	3.6
CME Group Inc. Class A	3.5
Deutsche Boerse AG	3.4
TELUS Corporation	3.4
Automatic Data Processing, Inc.	3.2
Novo Nordisk A/S Class B	3.1
Danone SA	3.0
TAIWAN SEMICONDUCTOR -ADR SPONS.-	2.9
WEC Energy Group Inc	2.9

**Informazioni sul fondo**

Data di lancio del fondo	20.12.2013
Direzione del fondo	Mirabaud Asset Management (Europe) SA
Banca depositaria	Pictet & Cie (Europe) SA
Auditor	Ernst & Young Luxembourg
Transfer Agent	FundPartner Solutions (Europe) SA
Amministratore	FundPartner Solutions (Europe) SA
Rappresentante (Svizzera): Mirabaud Asset Management (Suisse) SA	
29, boulevard Georges-Favon, 1204 Ginevra, Svizzera	
Servizio di pagamento (Svizzera): Mirabaud & Cie SA	
29, boulevard Georges-Favon, 1204 Ginevra, Svizzera	
Per ulteriori informazioni, si prega di contattare marketing@mirabaud-am.com.	

**Informazioni per le diverse classi di azioni**

Nome	VNI	VAL	ISIN	Nome	VNI	VAL	ISIN
Mirabaud - Global Equity High Income A cap. CHF	138.97	CHF	LU1064860692	Mirabaud - Global Equity High Income D dist. GBP	124.64	GBP	LU1064860932
Mirabaud - Global Equity High Income A cap. EUR	155.94	EUR	LU1064860007	Mirabaud - Global Equity High Income I cap. USD	143.02	USD	LU1064861070
Mirabaud - Global Equity High Income A cap. GBP	162.44	GBP	LU1064860262	Mirabaud - Global Equity High Income I dist. GBP	141.05	GBP	LU1064861583
Mirabaud - Global Equity High Income A cap. USD	136.36	USD	LU1008513340	Mirabaud - Global Equity High Income N cap. CHF	121.30	CHF	LU1708482689
Mirabaud - Global Equity High Income A dist. CHF	115.63	CHF	LU1064860775	Mirabaud - Global Equity High Income N cap. EUR	129.31	EUR	LU1708482416
Mirabaud - Global Equity High Income A dist. EUR	129.77	EUR	LU1064860189	Mirabaud - Global Equity High Income N cap. USD	117.59	USD	LU1708482259
Mirabaud - Global Equity High Income A dist. GBP	135.11	GBP	LU1064860429	Mirabaud - Global Equity High Income N dist. CHF	112.76	CHF	LU1708482762
Mirabaud - Global Equity High Income A dist. USD	106.69	USD	LU1064859926	Mirabaud - Global Equity High Income N dist. EUR	118.44	EUR	LU1708482507
Mirabaud - Global Equity High Income D cap. GBP	172.63	GBP	LU1064860858	Mirabaud - Global Equity High Income N dist. USD	110.93	USD	LU1708482333

**Disclaimer**

Il presente documento contiene informazioni relative agli organismi d'investimento collettivo del risparmio (di seguito "Oicr") distribuibili esclusivamente nei paesi in cui sono stati autorizzati. Il presente documento è riservato unicamente al soggetto destinatario e non può essere copiato o divulgato a terzi. Inoltre, esso non è rivolto a cittadini o residenti in giurisdizioni in cui la pubblicazione, la distribuzione o l'uso delle informazioni in esso contenute sarebbe sottoposta a restrizioni o limitazioni. Il contenuto del presente documento ha uno scopo puramente informativo e non va inteso come un'offerta o una raccomandazione di sottoscrizione di quote o azioni di Oicr o come una sollecitazione all'investimento in qualsiasi altro strumento finanziario. Le informazioni contenute nel presente documento provengono da fonti ritenute attendibili. Tuttavia, non è possibile garantirne l'accuratezza o la completezza; alcuni dei dati forniti, inoltre, sono solo stime. I rendimenti passati non sono un indicatore né una garanzia dei risultati futuri. Le performance sono calcolate sulla base del NAV, tenendo conto degli eventuali dividendi ed escluse le commissioni di sottoscrizione e rimborso eventualmente applicate. Il valore dell'Oicr è soggetto a possibili variazioni e l'investitore può subire perdite pari o superiori all'importo originariamente investito. Prima di investire in uno o più degli Oicr menzionati nel presente documento, l'investitore è tenuto a consultare le ultime versioni dei corrispondenti documenti legali, in particolare il prospetto, che descrive i rischi relativi agli Oicr. Inoltre, si raccomanda ai potenziali investitori di sentire il parere di un consulente legale e fiscale prima di prendere qualsiasi decisione d'investimento. Il Prospetto, lo Statuto, il rendiconto annuale e la relazione semestrale dell'Oicr sono disponibili gratuitamente su richiesta all'Agente rappresentante per la Svizzera - Mirabaud Asset Management (Switzerland) Ltd, 29, boulevard Georges-Favon, 1204 Ginevra.