



Objectif et stratégie

L'objectif du fonds consiste à réaliser une croissance du capital sur le long terme en investissant essentiellement dans des actions de sociétés internationales versant des dividendes. Le fonds investira, directement ou indirectement, en actions et en valeurs mobilières assimilables à des actions d'émetteurs du monde entier. Le choix des investissements, qui repose sur une analyse fondamentale, ne se limitera pas à une région, un secteur ou une devise donnés. Toutefois, en fonction des conditions du marché, les investissements peuvent être concentrés dans un secteur économique et/ou une devise et/ou un nombre de régions limité. La stratégie du Fonds intègre également des critères ESG (Environnement, Social et Gouvernance), en mettant accent sur les objectifs de rendement à long terme et en identifiant les opportunités découlant des modèles de durabilité.

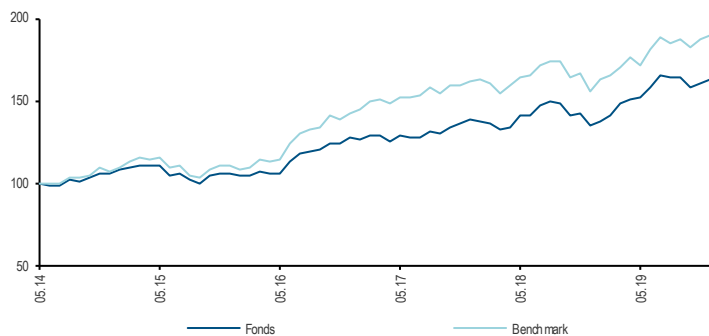
Gestionnaire

Anu Narula dirige l'équipe de gestion actions internationales de Mirabaud Asset Management, et il est également gérant principal des fonds Mirabaud - Equities Global Focus et Mirabaud - Global Equity High Income. Son expérience du secteur de la gestion d'actifs remonte à 2001. Avant de rejoindre Mirabaud Asset Management en 2013, M. Narula a travaillé chez AXA Framlington où il était gérant principal du fonds Global Equity High Income et co-gérant du fonds Global Opportunities. Auparavant, il était gérant de la poche actions internationales du fonds global macro hedge fund Cadwyn Global depuis 2005. Il a débuté sa carrière chez Morley Fund Management au sein de l'équipe actions internationales. M. Narula est titulaire d'un baccalauréat en économie de la London School of Economics, d'un MBA de la London Business School et du CFA.

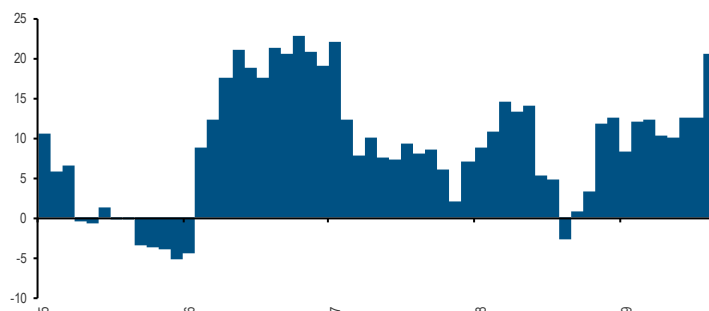
Performances mensuelles et annuelles (%)

	Jan	Fév	Mars	Avr	Mai	Juin	Juil	Août	Sep	Oct	Nov	Déc	Année
Fonds 2019	2.53	2.40	4.74	2.14	0.95	4.01	3.95	-0.10	-0.70	-3.32	1.63	1.08	20.76
Benchmark	4.46	1.54	3.36	3.33	-2.70	5.52	4.25	-1.84	0.91	-2.16	2.48	1.08	21.71
Fonds 2018	-0.94	-0.17	-3.33	1.60	4.72	0.66	3.56	1.78	-0.50	-5.35	1.62	-5.79	-2.69
Benchmark	0.49	-1.13	-3.88	2.82	3.64	0.24	3.68	1.72	0.10	-5.59	1.61	-6.88	-3.79
Fonds 2017	-1.50	2.37	0.26	-2.94	3.01	-1.18	-0.01	2.97	-1.07	2.51	2.02	1.59	8.08
Benchmark	0.90	3.94	0.73	-1.84	2.43	-0.16	1.28	2.71	-2.10	3.13	0.00	1.68	13.24
Fonds 2016	-0.84	0.39	1.86	-1.36	0.41	7.44	4.26	0.78	1.10	2.79	0.25	2.75	21.35
Benchmark	-2.36	1.09	4.14	-0.44	0.77	8.22	5.02	1.72	1.44	4.59	-1.54	3.30	28.66
Fonds 2015	2.44	0.74	2.08	0.08	-0.52	-5.63	0.95	-3.58	-1.87	4.72	1.26	-0.35	-0.10
Benchmark	2.20	2.60	2.49	-0.60	0.58	-5.26	1.66	-5.49	-2.15	5.78	1.75	0.29	3.29
Fonds 2014						-1.33	0.16	3.29	-1.57	2.68	2.79	-0.51	5.51
Benchmark						-0.05	0.05	3.91	-0.88	2.04	3.87	-1.50	7.51

Performance indexée (depuis création)



Performances sur 12 mois glissants (%)



Caractéristiques

Type d'investissement	Single Manager - Traditionnel
Région	Global
Style	Mixte

Informations générales

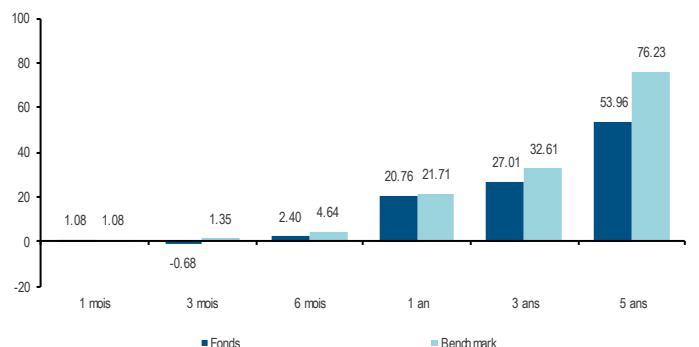
VNI	162.44
Devise de la classe	GBP
Hedge sur la devise de la classe	Non
Date de création de la classe	30.05.2014
Pays d'enregistrement	CH / UK / LU
Calcul de la VNI	Journalier
Domicile	Luxembourg
ISIN / Bloomberg	LU1064860262 / MGEAGBP LX
Valoren / WKN	24331399 / A117Y7
Lipper ID	68266132
Clientèle cible	Tout investisseur
Souscription / Rachat	Journalier / Journalier
Souscription : préavis / règlement	0 Jour ouvrable / 2 Jours ouvrables
Remboursement : préavis / règlement	0 Jour ouvrable / 4 Jours ouvrables
Commission de gestion	1.50%
Investissement minimal	1 action
Taille du fonds (en devise de la classe)	49.00 millions GBP
Forme juridique	SICAV
Statut juridique	Fonds ouvert
Distribution des dividendes	Capitalisés
Benchmark	MSCI AC World TR Net GBP
TER 31.12.2019	1.83%

Statistiques

	Fonds	Benchmark
Performance 1 mois (%)	1.08	1.08
Performance 3 mois (%)	-0.68	1.35
Performance YTD (%)	20.76	21.71
Performance depuis création (%)	62.44	89.47
Performance annualisée (depuis création) (%)	9.07	12.12
Volatilité annualisée (depuis création) (%)*	8.75	9.94
Tracking Error (depuis création) (%)*	3.97	
Ratio de Sharpe (depuis création)*	0.97	
Ratio d'information (depuis création)*	-0.77	
Alpha (depuis création) (%)*	-0.59	
Beta (depuis création)*	0.81	
Corrélation (depuis création)*	0.92	
Active Share (%)	94.32	

*Basé sur des données mensuelles

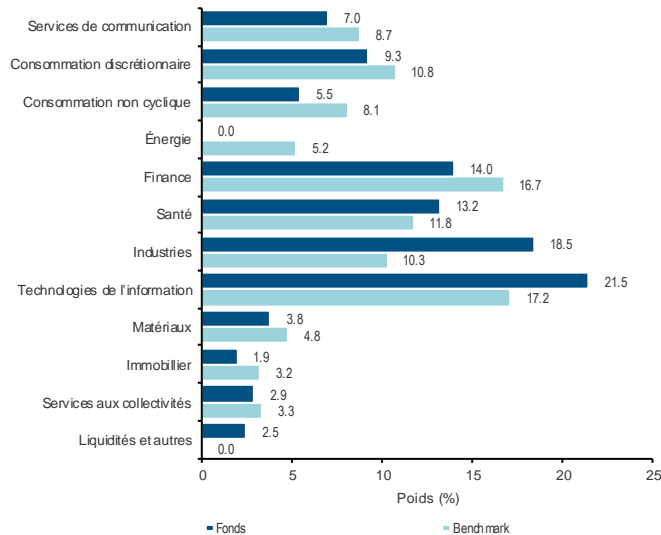
Performances cumulées (%)



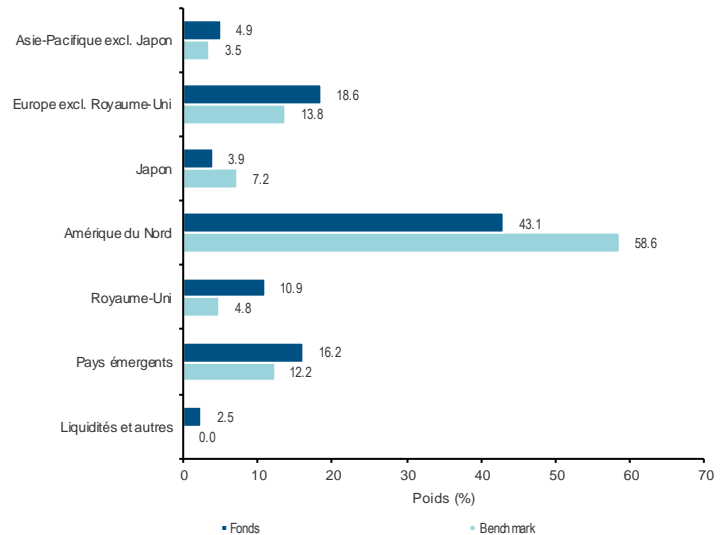
Information sur les risques

Les investissements en actions sont soumis à des risques de marché et de change qui ne seront pas couverts. Le fonds peut investir dans les marchés émergents qui peuvent être plus volatils et l'exposer à un risque opérationnel supérieur à celui des marchés actions des économies bien établies. Le fonds peut investir dans des actions par le biais d'instruments structurés qui perdraient leur valeur si leur émetteur faisait défaut et ne parvenait pas à honorer ses obligations contractuelles. Le fonds peut investir dans des titres moins liquides du fait que les acheteurs ou vendeurs ne sont pas toujours assez nombreux pour négocier ces titres rapidement ou qu'ils conservent une grande partie de leurs actions. Le fonds peut investir au-delà de son univers principal et ainsi s'exposer à des risques supplémentaires. Les investissements en actions A chinoises en Chine continentale s'effectuent via le Shanghai Hong Kong Stock Connect, ce qui peut impliquer des risques liés aux limitations imposées par les quotas ainsi que des risques réglementaires, opérationnels, de compensation, de règlement et de contrepartie. L'utilisation d'instruments financiers dérivés dans le cadre du processus d'investissement peut accroître la volatilité du fonds et l'exposer au risque de défaillance de ses contreparties. Les investissements dans des classes d'actions qui ne sont pas libellées dans la devise de référence du fonds sont exposés aux pertes et aux gains découlant des fluctuations monétaires. Les liquidités placées en dépôts à terme ou dans des fonds monétaires sont exposées au risque de défaillance de leur émetteur.

Répartition - Secteur



Répartition - Région



Positions principales (total 39 positions)

Nom	Poids (%)
Microsoft Corporation	3.9
Cogent Communications Holdings Inc	3.6
CME Group Inc. Class A	3.5
Deutsche Boerse AG	3.4
TELUS Corporation	3.4
Automatic Data Processing, Inc.	3.2
Novo Nordisk A/S Class B	3.1
Danone SA	3.0
TAIWAN SEMICONDUCTOR -ADR SPONS.-	2.9
WEC Energy Group Inc	2.9

Autres informations

Date de lancement du fonds	20.12.2013
Société de direction	Mirabaud Asset Management (Europe) SA
Banque dépositaire	Pictet & Cie (Europe) SA
Auditeur	Ernst & Young Luxembourg
Agent de transfert	FundPartner Solutions (Europe) SA
Administrateur	FundPartner Solutions (Europe) SA
Représentant (Suisse): Mirabaud Asset Management (Suisse) SA	
29, boulevard Georges-Favon, 1204 Genève, Suisse	
Service de paiement (Suisse): Mirabaud & Cie SA	
29, boulevard Georges-Favon, 1204 Genève, Suisse	
Pour plus de renseignements, veuillez contacter marketing@mirabaud-am.com .	

Information par classe de part

Nom	VNI	DEV	ISIN	Nom	VNI	DEV	ISIN
Mirabaud - Global Equity High Income A cap. CHF	138.97	CHF	LU1064860692	Mirabaud - Global Equity High Income D dist. GBP	124.64	GBP	LU1064860932
Mirabaud - Global Equity High Income A cap. EUR	155.94	EUR	LU1064860007	Mirabaud - Global Equity High Income I cap. USD	143.02	USD	LU1064861070
Mirabaud - Global Equity High Income A cap. GBP	162.44	GBP	LU1064860262	Mirabaud - Global Equity High Income I dist. GBP	141.05	GBP	LU1064861583
Mirabaud - Global Equity High Income A cap. USD	136.36	USD	LU1008513340	Mirabaud - Global Equity High Income N cap. CHF	121.30	CHF	LU1708482689
Mirabaud - Global Equity High Income A dist. CHF	115.63	CHF	LU1064860775	Mirabaud - Global Equity High Income N cap. EUR	129.31	EUR	LU1708482416
Mirabaud - Global Equity High Income A dist. EUR	129.77	EUR	LU1064860189	Mirabaud - Global Equity High Income N cap. USD	117.59	USD	LU1708482259
Mirabaud - Global Equity High Income A dist. GBP	135.11	GBP	LU1064860429	Mirabaud - Global Equity High Income N dist. CHF	112.76	CHF	LU1708482762
Mirabaud - Global Equity High Income A dist. USD	106.69	USD	LU1064859926	Mirabaud - Global Equity High Income N dist. EUR	118.44	EUR	LU1708482507
Mirabaud - Global Equity High Income D cap. GBP	172.63	GBP	LU1064860858	Mirabaud - Global Equity High Income N dist. USD	110.93	USD	LU1708482333

Disclaimer

Ce document contient des informations relatives à des organismes de placement collectif (désignés ci-après « les fonds ») qui ne sont disponibles à la distribution que dans les pays dans lesquels ils ont été enregistrés. Ce document est destiné à l'usage exclusif de la personne à qui il a été remis, et ne doit être ni reproduit ni transféré à des tiers. En outre, ce document n'est pas destiné aux citoyens ou aux résidents des pays dans lesquels la publication, la distribution ou l'utilisation de l'information qu'il contient fait l'objet de restrictions ou de contraintes. Le contenu du présent document n'est fourni qu'à titre d'information uniquement et ne saurait constituer une offre ou une recommandation en vue de souscrire des unités ou parts de fonds d'investissement, ou d'investir dans tout autre instrument financier. L'information contenue dans ce document provient de sources jugées fiables. Toutefois, son exactitude ou son exhaustivité ne peut être garantie, et certaines données ne sont que des estimations. La performance passée n'est pas représentative des rendements à venir ni ne les garantit. Les données de performance sont calculées à partir de la VNI. Elles intègrent les dividendes versés, le cas échéant, mais ne tiennent pas compte des commissions et frais perçus lors de l'émission ou du rachat. La valeur des fonds peut fluctuer à la hausse comme à la baisse, et il se peut que les pertes subies par l'investisseur égalent ou dépassent la somme initialement investie. Préalablement à la souscription des fonds cités dans ce document, l'investisseur est tenu de consulter les versions les plus récentes des documents légaux relatifs à ces fonds et notamment le prospectus, qui décrit les risques y afférents. Il est de surcroît recommandé à tout investisseur de recourir aux conseils juridiques et fiscaux d'un professionnel avant de prendre une quelconque décision d'investissement. Le Prospectus, les Statuts ainsi que les rapports annuels et semestriels du Fonds peuvent être obtenus gratuitement auprès du Représentant en Suisse - Mirabaud Asset Management (Suisse) Ltd, 29, boulevard Georges-Favon, 1204 Genève.