



Zielsetzung und Strategie

Ziel des Fonds ist langfristiges Kapitalwachstum, insbes. durch Anlagen in Aktien mit Dividendenrenditen von internationalen Unternehmen. Der Fonds investiert, direkt oder indirekt in Aktien oder aktienähnliche übertragbare Wertpapiere von Emittenten aus aller Welt (einschließlich geschlossene REITs). Die Wahl der Anlagen stützt sich auf Fundamentaldaten und ist weder auf eine bestimmte geographische Region, noch auf einen Wirtschaftssektor oder auf eine Währung begrenzt. Fokussierungen auf einzelne Wirtschaftssektoren und/oder Währungen und/oder begr. Anzahl geographischer Regionen sind hinsichtlich Marktbedingungen möglich. Die Fondsstrategie umfasst auch ESG-Kriterien, die sich auf langfristige Leistungsziele konzentrieren und die Chancen ermitteln, die sich aus Nachhaltigkeitsmodellen ergeben. Mirabaud – Sustainable Global High Dividend war zuvor als Mirabaud - Global Equity High Income bekannt. Die Namensänderung wurde am 24/07/2020 wirksam. Die Fondsstrategie bleibt unverändert.

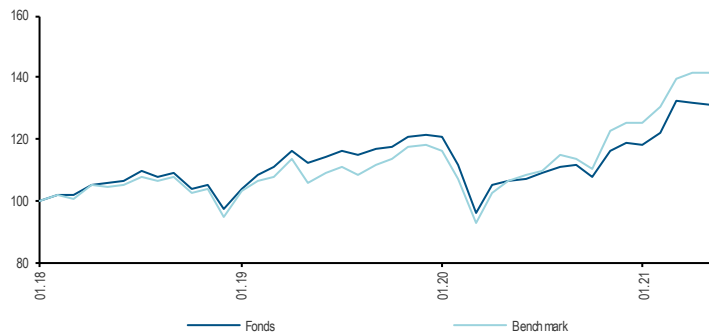
Fondsmanager

Anu Narula leitet das Global Equities Team bei Mirabaud Asset Management und ist hauptverantwortlicher Portfoliomanager des Mirabaud - Sustainable Global Focus Fonds sowie des Mirabaud - Sustainable Global High Dividend Fonds. Erfahrungen in der Portfoliomanagementbranche besitzt er seit 2001. Bis zu seinem Eintritt bei Mirabaud Asset Management 2013 war er bei AXA Framlington tätig. Dort war er leitender Manager des Global Equity High Income Fonds sowie Co-Manager des Global Opportunities Fonds. Davor kümmerte er sich von 2005 an als Portfoliomanager um den globalen Aktienteil des Global-Macro-Hedgedfonds Cadwyn Global. Seine Laufbahn begonnen hat er im Global Equity Team bei Morley Fund Management. Anu Narula besitzt einen Bachelor-Abschluss in Wirtschaft von der London School of Economics und einen MBA von der London Business School. Außerdem ist er CFA Charterholder.

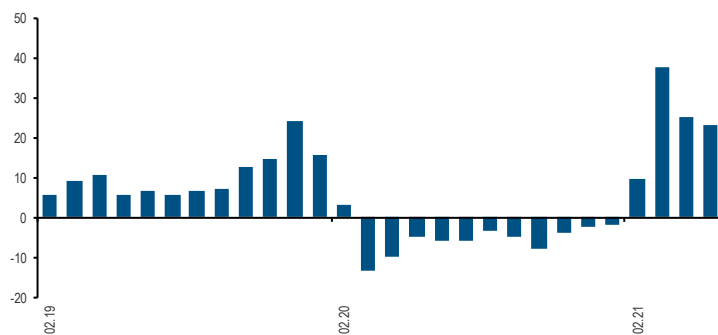
Monatliche und jährliche Performance (%)

	Jan	Feb	Mär	Apr	Mai	Jun	Jul	Aug	Sept	Okt	Nov	Dez	Jahr
Fonds 2021	-0.37	3.51	8.41	-0.79	-0.19								10.71
Benchmark	0.18	4.12	6.74	1.15	0.14								12.77
Fonds 2020	-0.52	-7.51	-13.66	8.98	1.34	0.86	1.64	2.08	0.02	-3.08	7.90	1.81	-2.23
Benchmark	-1.50	-7.74	-13.54	10.44	3.87	1.78	1.08	5.04	-1.26	-2.66	10.95	2.18	6.12
Fonds 2019	6.65	4.03	2.63	4.64	-3.60	1.86	1.62	-0.65	1.33	0.52	2.95	0.38	24.32
Benchmark	8.59	3.10	1.23	5.77	-7.15	3.28	1.84	-2.43	2.90	1.67	3.75	0.31	24.36
Fonds 2018	2.20	-0.22	3.19	0.54	0.94	2.66	-1.42	0.89	-4.42	0.87	-7.18		-2.43
Benchmark	1.81	-0.84	4.36	-0.56	0.45	2.71	-1.55	1.44	-4.74	0.80	-8.31		-4.94

Performance im Vergleich (seit Lancierung)



Gleitende Performance über 12 Monate (%)



Klassifizierung

Anlageart	Single Manager - Traditionell
Region	Global
Stil	Blend

Allgemeine Informationen

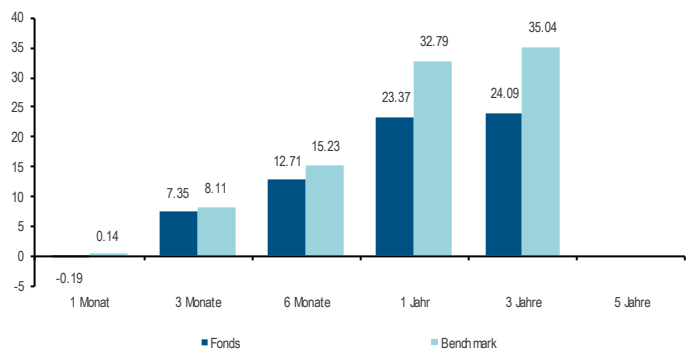
NIW	131.29
Währungsklasse	CHF
Share Class Currency Hedged	Nein
Lancierungsdatum	06.02.2018
Zulassung	CH / FR / LU
NIW-Berechnung	Täglich
Domizil	Luxemburg
ISIN / Bloomberg	LU1708482689 / MGEHNCC LX
Valoren / WKN	38844392 / -
Lipper ID	-
Zielkunden	Alle Investoren
Zeichnung / Rücknahme	Täglich / Täglich
Zeichnung: Frist / Abwicklung	0 Handelstag / 2 Handelstage
Rücknahme: Frist / Abwicklung	0 Handelstag / 4 Handelstage
Verwaltungsgebühr	0.75%
Minimumanlage	1 Anteil
Fondsgrösse (in Klassenwährung)	78.47 Millionen CHF
Rechtsform	SICAV
Rechtsstatus	Offener Investmentfonds
Dividendenausüttung	Kapitalisiert
Benchmark	MSCI AC World TR Net CHF
TER 31.12.2020	1.08%

Statistiken

	Fonds	Benchmark
Performance 1 Monat (%)	-0.19	0.14
Performance 3 Monate (%)	7.35	8.11
Performance YTD (%)	10.71	12.77
Performance seit Lancierung (%)	31.29	41.47
Annualisierte Performance (seit Lancierung) (%)	8.56	11.04
Annualisierte Volatilität (seit Lancierung) (%)*	14.51	16.63
Tracking Error (seit Lancierung) (%)*	4.67	
Sharpe Ratio (seit Lancierung)*	0.60	
Informationsratio (seit Lancierung)*	-0.53	
Alpha (seit Lancierung) (%)*	-0.92	
Beta (seit Lancierung)*	0.84	
Korrelation (seit Lancierung)*	0.96	
Active Share (%)	91.74	

*Mit monatlichen Daten berechnet

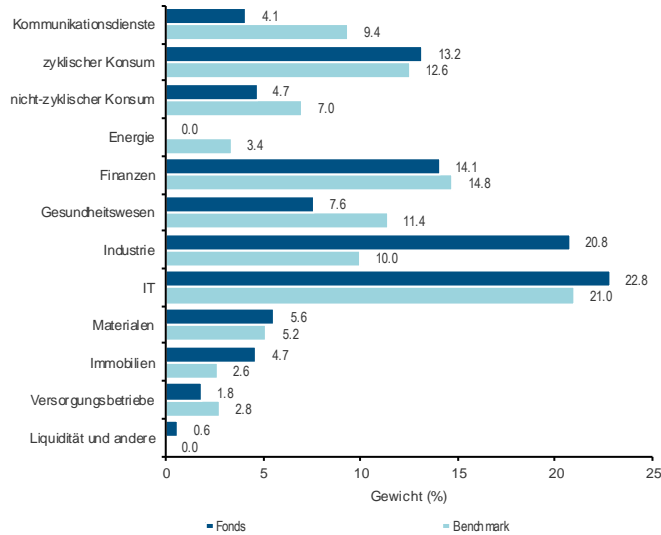
Kumulierte Performance (%)



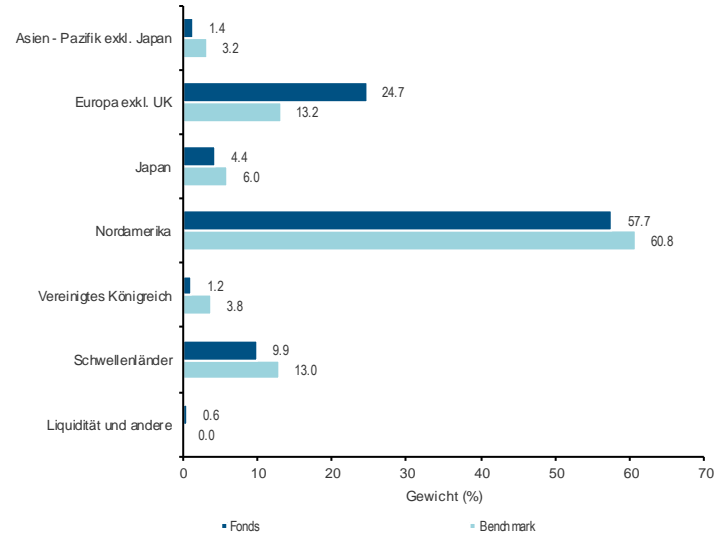
Risikoinformationen

Aktienanlagen unterliegen Markt- und Währungsrisiken, die nicht abgesichert werden. Der Fonds kann an Schwellenmärkten investieren, die möglicherweise eine höhere Volatilität aufweisen und mit höheren operationellen Risiken verbunden sind als die Aktienmärkte etablierter Volkswirtschaften. Der Fonds kann Aktienanlagen über strukturierte Instrumente tätigen, die ihren Wert verlieren, wenn ihr jeweiliger Emittent ausfällt und nicht in der Lage ist, seinen vertraglichen Verpflichtungen nachzukommen. Der Fonds kann in Wertpapiere investieren, die eine geringere Liquidität aufweisen, da für einen raschen und problemlosen Handel mit den Wertpapieren nicht immer Käufer bzw. Verkäufer in ausreichender Zahl zur Verfügung stehen oder weil die Käufer bzw. Verkäufer einen Großteil ihrer Anteile halten. Der Fonds kann Anlagen außerhalb seines vorrangigen Anlageuniversums tätigen, was zu zusätzlichen Risiken führen kann. Anlagen in chinesischen A-Aktien in Festlandchina erfolgen über das Aktienhandelsprogramm Shanghai-Hong Kong Stock Connect. Dieses Programm kann mit begrenzten Quoten, zusätzlichen Clearing- und Abwicklungsrisiken sowie aufsichtsrechtlichen, operationellen und Gegenparteirisiken verbunden sein. Im Anlageprozess können auch Finanzderivate verwendet werden, die möglicherweise die Volatilität des Fonds erhöhen und den Fonds dem Risiko eines Zahlungsausfalls seiner Gegenparteien aussetzen. Anlagen in Anteilsklassen, die nicht auf die Basiswährung des Fonds lauten, können Gewinne und Verluste aus Währungsschwankungen verzeichnen. Barmittel, die in Termineinlagen oder Geldmarktfonds angelegt werden, unterliegen dem Ausfallrisiko des jeweiligen Emittenten.

Allokation - Sektor



Allokation - Region



Grösste Positionen (insgesamt 42 Titel)

Name	Gewicht (%)
Carlyle Group Inc/The	5.6
Union Pacific Corp	4.8
Microsoft Corp	4.6
Infosys Ltd	4.3
Starbucks Corp	4.3
Cummins Inc	4.1
CME Group Inc	3.9
Evonik Industries AG	3.6
Broadridge Financial Solutions Inc	3.3
Sberbank of Russia PJSC	3.2

Fondsinformationen

Lancierungsdatum (Fonds)	20.12.2013
Fondsgesellschaft	Mirabaud Asset Management (Europe) SA
Depotbank	Pictet & Cie (Europe) SA
Revisionsgesellschaft	Ernst & Young Luxembourg
Registrierungsstelle	FundPartner Solutions (Europe) SA
Fondsadministration	FundPartner Solutions (Europe) SA
Vertreter (für die Schweiz): Mirabaud Asset Management (Suisse) SA	
29 boulevard Georges-Favon, 1204 Genf, Schweiz	
Zahlstelle (für die Schweiz): Mirabaud & Cie SA	
29 boulevard Georges-Favon, 1204 Genf, Schweiz	
Für weitere Informationen kontaktieren Sie bitte marketing@mirabaud-am.com .	

Informationen pro Anteilklasse

Name	NIW	WRG	ISIN	Name	NIW	WRG	ISIN
Mirabaud - Sustainable Global High Dividend A cap. CHF	148.83	CHF	LU1064860692	Mirabaud - Sustainable Global High Dividend I cap. USD	166.85	USD	LU1064861070
Mirabaud - Sustainable Global High Dividend A cap. EUR	165.08	EUR	LU1064860007	Mirabaud - Sustainable Global High Dividend I dist. GBP	148.86	GBP	LU1064861583
Mirabaud - Sustainable Global High Dividend A cap. USD	157.24	USD	LU1008513340	Mirabaud - Sustainable Global High Dividend N cap. CHF	131.29	CHF	LU1708482689
Mirabaud - Sustainable Global High Dividend A dist. CHF	120.18	CHF	LU1064860775	Mirabaud - Sustainable Global High Dividend N cap. EUR	138.36	EUR	LU1708482416
Mirabaud - Sustainable Global High Dividend A dist. EUR	133.27	EUR	LU1064860189	Mirabaud - Sustainable Global High Dividend N cap. USD	137.04	USD	LU1708482259
Mirabaud - Sustainable Global High Dividend A dist. GBP	140.96	GBP	LU1064860429	Mirabaud - Sustainable Global High Dividend N dist. CHF	118.45	CHF	LU1708482762
Mirabaud - Sustainable Global High Dividend A dist. USD	119.38	USD	LU1064859926	Mirabaud - Sustainable Global High Dividend N dist. EUR	122.99	EUR	LU1708482507
Mirabaud - Sustainable Global High Dividend D cap. GBP	187.63	GBP	LU1064860858	Mirabaud - Sustainable Global High Dividend N dist. USD	125.48	USD	LU1708482333
Mirabaud - Sustainable Global High Dividend D dist. GBP	131.52	GBP	LU1064860932				

Disclaimer

Dieses Dokument enthält Informationen zu kollektiven Kapitalanlagen (nachstehend die „Fonds“), die nur in Ländern verteilt werden dürfen, in denen diese Fonds zugelassen sind. Dieses Dokument ist ausschließlich für die Verwendung durch die Person bestimmt, an die es ausgehändigt wurde, und darf weder vervielfältigt noch an Dritte weitergegeben werden. Zudem ist dieses Dokument nicht für Personen bestimmt, die Bürger eines Landes sind oder ihren Wohnsitz in einem Land haben, in dem die Veröffentlichung, Verteilung oder Verwendung der in diesem Dokument enthaltenen Informationen Einschränkungen unterliegt. Der Inhalt dieses Dokuments dient ausschließlich Informationszwecken und stellt weder ein Angebot noch eine Empfehlung zur Zeichnung von Fondsanteilen oder zu einer Anlage in anderen Finanzinstrumenten dar. Die Angaben in diesem Dokument stammen aus Quellen, die als zuverlässig erachtet werden. Richtigkeit und Vollständigkeit der in diesem Dokument enthaltenen Informationen können jedoch nicht garantiert werden, und einige Zahlen sind lediglich Schätzungen. Die frühere Wertentwicklung ist weder ein Indikator noch eine Garantie für künftige Erträge. Die Performanceindikatoren wurden auf Basis der Nettoinventarwerte (NAV) berechnet. Dabei wurden gegebenenfalls ausgeschüttete Dividenden berücksichtigt, nicht jedoch Zeichnungs- und Rücknahmegebühren, die unter Umständen erhoben wurden. Der Wert von Fonds kann sowohl steigen als auch fallen, und die Verluste von Anlegern können den ursprünglich investierten Betrag erreichen oder übersteigen. Vor einer Anlage in einen in diesem Dokument erwähnten Fonds sollten Anleger die aktuelle Fassung der rechtlichen Dokumente des jeweiligen Fonds konsultieren, insbesondere den Verkaufsprospekt, in dem die mit diesem Fonds verbundenen Risiken beschrieben werden. Zudem wird allen Anlegern empfohlen, sich vor jeder Anlageentscheidung zu relevanten rechtlichen und steuerlichen Aspekten beraten zu lassen. Der Verkaufsprospekt, die Satzung sowie die Jahres- und Halbjahresberichte des Fonds sind kostenlos beim Vertreter in der Schweiz, Mirabaud Asset Management (Switzerland) Ltd, 29, boulevard Georges-Favon, 1204 Genf, erhältlich.

Quelle aller Daten und Graphen (falls nicht anderweitig angegeben): Mirabaud Asset Management. Quelle für Ratings (falls angezeigt): Citywire, Morningstar und Lipper (Daten per Ende letzten Monats). Die angezeigten Ratings können sich auf eine andere Anteilklasse des Fonds beziehen.