

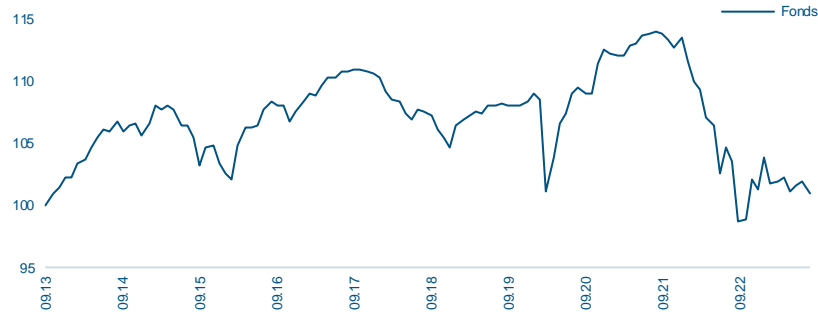
## Philosophie d'investissement

Une approche mondiale « sans restrictions » des meilleures idées d'investissement sur le marché obligataire. Notre analyse top-down et macro guide notre processus dynamique d'allocation aux différentes régions, secteurs et composantes de l'univers obligataire mondial grâce à des arbitrages entre le risque de duration et le risque de crédit. L'analyse bottom-up comporte des facteurs fondamentaux, techniques et de valorisation (FTV) et intègre les critères ESG pour nous aider à identifier de solides opportunités durables. Notre processus de couverture active nous protège des baisses de marché.

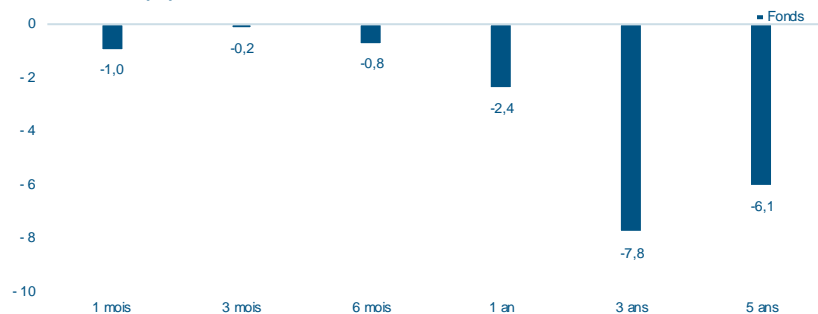
## Approche en matière de durabilité

Nous encourageons les pratiques responsables et durables du secteur et évaluons dans quelle mesure les questions ESG importantes peuvent avoir un impact positif et négatif sur le profil de crédit global. L'intégration des considérations extra-financières dans notre analyse est essentielle pour comprendre les risques et les opportunités à long terme. Notre processus en trois étapes : 1. Exclusion - nous appliquons un filtre d'exclusion pour les activités faisant l'objet de controverses ; 2. Sélection positive - les entreprises sont analysées en fonction de leur profil ESG et climatique à l'aide d'un système de feux tricolores ; nous excluons les 20 % les moins performants. Les entreprises éligibles sont soumises à une analyse fondamentale, technique et de valorisation. 3. Engagement actif - nous abordons les questions ESG/climatiques et encourageons les meilleures pratiques chez les émetteurs « orange » et dans les secteurs essentiels pour la transition énergétique.

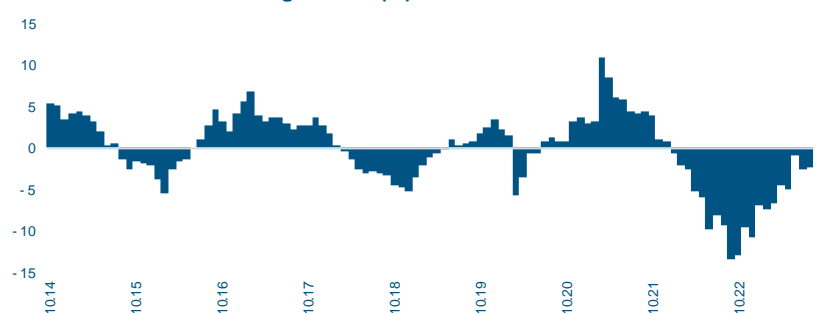
### Performance depuis la création



### Rendements (%)



### Performances sur 12 mois glissants (%)



## Classification

SFDR<sup>1</sup>: Article 8+

Indicateur synthétique de risque<sup>2</sup>: 2

Classe d'actifs: Obligataire

Région: Global

<sup>1</sup> SFDR : Règlement (UE) 2019/2088 sur la publication d'informations en matière de durabilité dans le secteur des services financiers

<sup>2</sup> L'échelle va de 1 à 7, 1 étant le risque le plus faible et 7 le risque le plus élevé.

## Informations générales

|  |                                     |
|--|-------------------------------------|
| Gestionnaire(s) de fonds                 | Andrew Lake / Fatima Luis           |
| VNI                                      | 100.95                              |
| Devise de la classe                      | CHF                                 |
| Date de création de la classe            | 01.10.2013                          |
| Pays d'enregistrement                    | CH / LU                             |
| Calcul de la VNI                         | Journalier                          |
| Domicile                                 | Luxembourg                          |
| ISIN / Bloomberg                         | LU0963987861 / MIGIHCC LX           |
| SEDOL                                    | BFCBKL6                             |
| Valoren / WKN                            | 22128645 / A12EZA                   |
| Lipper ID                                | 68232603                            |
| Cible clientèle                          | Institutionnels                     |
| Souscription / Rachat                    | Journalier / Journalier             |
| Souscription : préavis / règlement       | 0 Jour ouvrable / 2 Jours ouvrables |
| Remboursement : préavis / règlement      | 0 Jour ouvrable / 2 Jours ouvrables |
| Commission de gestion                    | 0.60%                               |
| Investissement minimal                   | 1'000'000 EUR                       |
| Taille du fonds (en devise de la classe) | 409.93 millions CHF                 |
| Forme juridique                          | SICAV                               |
| Statut juridique                         | Fonds ouvert                        |
| Distribution des dividendes              | Capitalisés                         |
| Indice de référence                      | -                                   |
| TER 31.12.2022                           | 0.79%                               |

## Statistiques

|  | Fonds |
|--|-------|
| Performance 1 mois (%)                       | -0.95 |
| Performance 3 mois (%)                       | -0.19 |
| Performance YTD (%)                          | -0.26 |
| Performance depuis création (%)              | 0.95  |
| Performance annualisée (depuis création) (%) | 0.10  |
| Duration effective                           | 6.04  |
| Rendement à maturité (%)                     | 6.83  |
| Rendement actuel (%)                         | 4.56  |

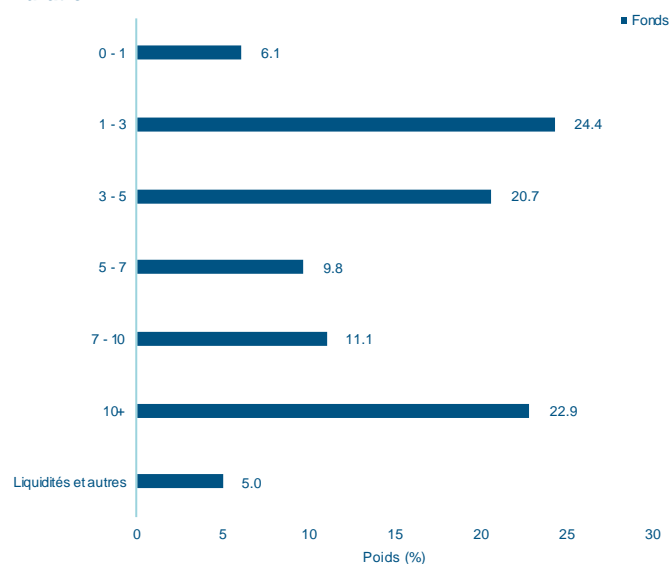
\*Basé sur des données journalières

## Performances mensuelles et annuelles (%)

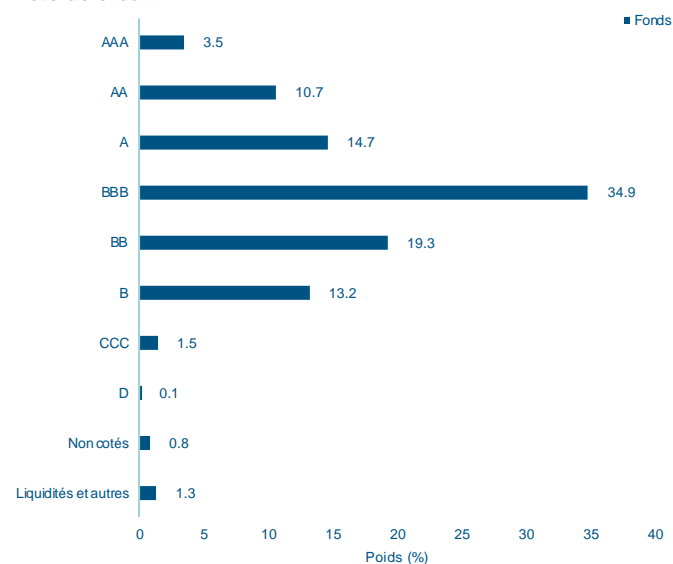
|            | Jan   | Fév   | Mars  | Avr   | Mai   | Juin  | Juil  | Août  | Sep   | Oct   | Nov   | Déc   | Année  |
|------------|-------|-------|-------|-------|-------|-------|-------|-------|-------|-------|-------|-------|--------|
| Fonds 2023 | 2.61  | -2.06 | 0.28  | 0.31  | -1.14 | 0.40  | 0.37  | -0.95 |       |       |       |       | -0.26  |
| Fonds 2022 | -1.63 | -1.58 | -0.58 | -2.03 | -0.53 | -3.70 | 2.05  | -1.13 | -4.66 | 0.13  | 3.30  | -0.80 | -10.84 |
| Fonds 2021 | -0.17 | -0.16 | 0.04  | 0.64  | 0.21  | 0.50  | 0.20  | 0.12  | -0.19 | -0.33 | -0.65 | 0.72  | 0.92   |
| Fonds 2020 | 0.53  | -0.37 | -6.91 | 2.76  | 2.61  | 0.77  | 1.50  | 0.47  | -0.52 | 0.03  | 2.28  | 0.90  | 3.74   |
| Fonds 2019 | 1.64  | 0.50  | 0.28  | 0.30  | -0.24 | 0.69  | -0.03 | 0.15  | -0.13 | 0.03  | -0.03 | 0.32  | 3.52   |
| Fonds 2018 | -0.27 | -0.99 | -0.58 | -0.23 | -0.80 | -0.43 | 0.64  | -0.17 | -0.16 | -1.12 | -0.61 | -0.69 | -5.29  |

## Allocations du Portefeuille

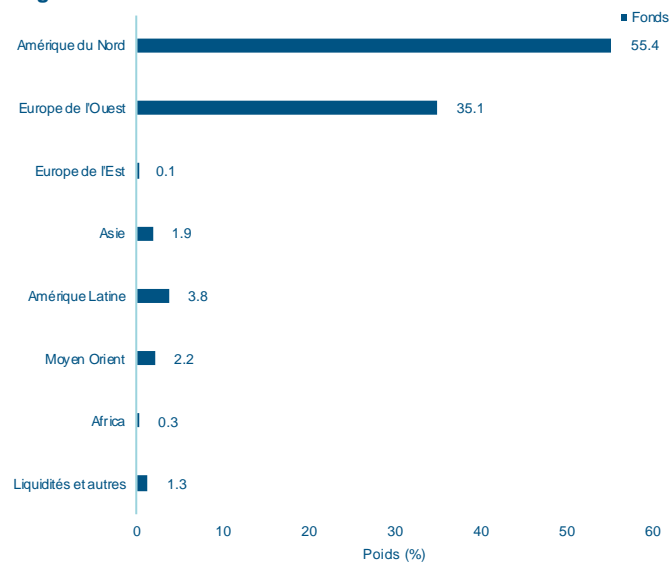
### Duration



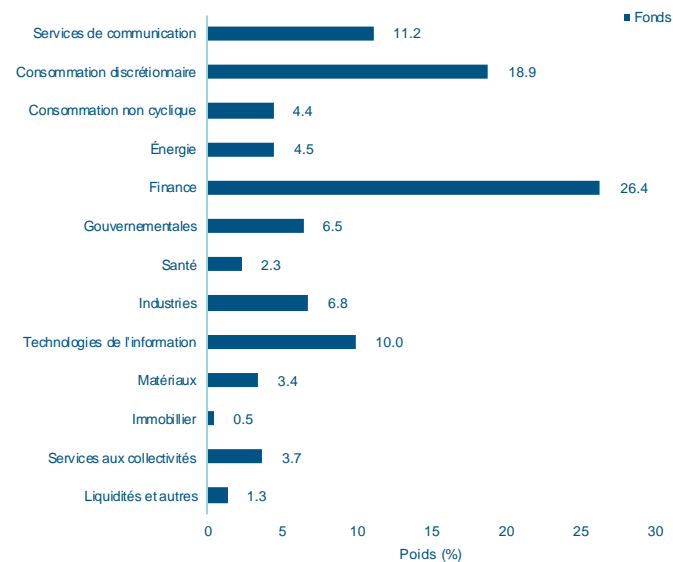
### Note de crédit



### Région



### Secteur



## Positions principales (total 281 positions)

| Nom                                    | Poids (%) |
|--|-----------|
| US TREASURY N/B 3.5% 2033-02           | 3.0       |
| BUNDESREPUB. DEUTSCHLAND 2.3% 2033-02  | 2.3       |
| APPLE INC 2.65% 2050-05                | 2.1       |
| BERKSHIRE HATHAWAY FIN 2.85% 2050-10   | 1.6       |
| GOLDMAN SACHS GROUP INC 2.908% 2042-07 | 1.5       |
| IBM CORP 2.85% 2040-05                 | 1.4       |
| JPMORGAN CHASE & CO 2.525% 2041-11     | 1.4       |
| ORACLE CORP 3.6% 2050-04               | 1.2       |
| MICROSOFT CORP 2.525% 2050-06          | 1.1       |
| BELFIUS BANK SA/NV 3.625% PERP         | 1.1       |

## Informations sur le fonds

**Date de lancement du fonds:** 01/10/2013

**Société de direction**

Mirabaud Asset Management (Europe) SA

**Banque dépositaire:** Pictet & Cie (Europe) SA

**Auditeur:** Ernst & Young Luxembourg

**Agent de transfert:** FundPartner Solutions (Europe) SA

**Administrateur:** FundPartner Solutions (Europe) SA

**Représentant (Suisse)**

Mirabaud Asset Management (Suisse) SA, 29, Boulevard Georges-Favon, 1204 Geneva, Switzerland

**Service de paiement (Suisse)**

Mirabaud & Cie SA, 29, Boulevard Georges-Favon, 1204 Geneva, Switzerland

**Email:** [marketing@mirabaud-am.com](mailto:marketing@mirabaud-am.com)

**Site internet:** <https://www.mirabaud-am.com/>

## Information par classe de part

| Nom  | VNI    | Devise | ISIN         |
|--|--------|--------|--------------|
| Mirabaud - Sustainable Global Strategic Bond Fund A cap. USD   | 116.48 | USD    | LU0963986202 |
| Mirabaud - Sustainable Global Strategic Bond Fund A dist. USD  | 91.18  | USD    | LU0963986384 |
| Mirabaud - Sustainable Global Strategic Bond Fund AH cap. CHF  | 94.49  | CHF    | LU0963986970 |
| Mirabaud - Sustainable Global Strategic Bond Fund AH cap. EUR  | 99.45  | EUR    | LU0963986467 |
| Mirabaud - Sustainable Global Strategic Bond Fund AH cap. GBP  | 108.64 | GBP    | LU0963986624 |
| Mirabaud - Sustainable Global Strategic Bond Fund AH dist. CHF | 73.98  | CHF    | LU0963987192 |
| Mirabaud - Sustainable Global Strategic Bond Fund AH dist. EUR | 77.92  | EUR    | LU0963986541 |
| Mirabaud - Sustainable Global Strategic Bond Fund DH cap. GBP  | 108.33 | GBP    | LU0972400609 |
| Mirabaud - Sustainable Global Strategic Bond Fund DH dist. GBP | 88.58  | GBP    | LU0972400948 |
| Mirabaud - Sustainable Global Strategic Bond Fund E dist. USD  | 89.27  | USD    | LU1261362690 |
| Mirabaud - Sustainable Global Strategic Bond Fund I cap. USD   | 117.02 | USD    | LU0963987275 |
| Mirabaud - Sustainable Global Strategic Bond Fund IH cap. CHF  | 100.95 | CHF    | LU0963987861 |
| Mirabaud - Sustainable Global Strategic Bond Fund IH cap. EUR  | 100.81 | EUR    | LU0963987432 |
| Mirabaud - Sustainable Global Strategic Bond Fund IH dist. EUR | 85.08  | EUR    | LU0963987515 |
| Mirabaud - Sustainable Global Strategic Bond Fund N cap. USD   | 105.18 | USD    | LU1708486672 |
| Mirabaud - Sustainable Global Strategic Bond Fund N dist. USD  | 89.45  | USD    | LU1708486755 |
| Mirabaud - Sustainable Global Strategic Bond Fund NH cap. CAD  | 93.34  | CAD    | LU2399142178 |
| Mirabaud - Sustainable Global Strategic Bond Fund NH cap. CHF  | 91.59  | CHF    | LU1708487050 |
| Mirabaud - Sustainable Global Strategic Bond Fund NH cap. EUR  | 93.67  | EUR    | LU1708486839 |
| Mirabaud - Sustainable Global Strategic Bond Fund NH dist. CHF | 79.17  | CHF    | LU1708487134 |
| Mirabaud - Sustainable Global Strategic Bond Fund NH dist. EUR | 79.61  | EUR    | LU1708486912 |

## Information sur les risques

Les investissements dans des titres de créance sont soumis aux risques de taux d'intérêt, de crédit et de défaillance. Le fonds peut investir dans les marchés émergents qui peuvent être plus volatils et engendrer des risques opérationnels supérieurs à ceux des marchés actions des économies bien établies. Le fonds peut investir dans des titres de qualité inférieure qui sont soumis à un risque de crédit plus important et sont plus volatils que les titres mieux notés. Le fonds peut investir dans des instruments adossés à des actifs qui perdraient leur valeur si l'actif sous-jacent se dépréciait ou si leur émetteur faisait défaut et ne parvenait pas à honorer ses obligations contractuelles. Le fonds peut investir dans des titres moins liquides du fait que les acheteurs ou vendeurs ne sont pas toujours assez nombreux pour négocier ces titres rapidement. L'utilisation d'instruments financiers dérivés dans le cadre du processus d'investissement peut accroître la volatilité du fonds et l'exposer au risque de défaillance de ses contreparties. Des contrats de change à terme seront utilisés afin de réduire le risque de change engendré par les investissements dans des classes d'actions ou des instruments qui ne sont pas libellés dans la devise de référence du fonds. L'efficacité de cette méthode de couverture sera soumise à un risque opérationnel et de contrepartie. Les liquidités placées en dépôts à terme ou dans des fonds monétaires sont exposées au risque de défaillance de leur émetteur.

## INFORMATIONS IMPORTANTES

Le présent document publicitaire contient ou peut contenir par référence des données concernant certains placements collectifs de capitaux («fonds») qui sont disponibles à la distribution uniquement dans les pays dans lesquels ils ont été enregistrés. Il est destiné à votre usage exclusif et n'est pas destiné à toute personne citoyenne ou résidente d'une juridiction dans laquelle la publication, la distribution ou l'utilisation des informations contenues dans le présent document seraient soumises à des restrictions. Il ne peut pas non plus être copié ou transféré.

**Ce document est fourni à titre d'information uniquement et ne doit pas être considéré comme une offre ou une recommandation de souscrire, conserver ou vendre des parts ou actions de fonds, une stratégie d'investissement ou tout autre produit d'investissement.** Avant d'investir dans un fonds ou d'adopter toute stratégie d'investissement, les investisseurs potentiels sont invités à prendre en compte toutes leurs caractéristiques ou objectifs et consulter les documents juridiques pertinents. Il est recommandé aux investisseurs potentiels de consulter préalablement des conseillers financiers, juridiques et fiscaux professionnels. Les informations contenues dans le présent document sont issues de sources jugées fiables. Toutefois, l'exactitude et l'exhaustivité des informations ne peuvent être garanties, et certains chiffres peuvent n'être que des estimations. En outre, toute opinion exprimée est susceptible d'être modifiée sans préavis. Aucune garantie n'est donnée quant à la réalisation des objectifs et cibles par le gérant du fonds.

**Tout investissement comporte des risques, les rendements peuvent diminuer ou augmenter en raison des fluctuations des devises et les investisseurs peuvent perdre le montant de leur investissement initial. La performance historique ne représente pas un indicateur ou une garantie de performance future.**

Cette communication est uniquement destinée à des contreparties éligibles et des investisseurs professionnels et ne doit pas être distribuée aux investisseurs de détail pour lesquels elle n'est pas adaptée.

Emis par: au Royaume-Uni: Mirabaud Asset Management Limited, qui est autorisée et réglementée par la Financial Conduct Authority. En Suisse: Mirabaud Asset Management (Suisse) SA, 29, boulevard Georges-Favon, 1204 Genève, en qualité de représentant en Suisse. Agent payeur en Suisse: Mirabaud & Cie SA, 29, boulevard Georges-Favon, 1204 Genève. En France: Mirabaud Asset Management (France) SAS, 13, avenue Hoche, 75008 Paris. Au Luxembourg, en Italie et en Espagne : Mirabaud Asset Management (Europe) SA, 6B, rue du Fort Niedergruenewald, 2226 Luxembourg. Le Prospectus, les Statuts, le Document d'information clé pour l'investisseur (DICI) ainsi que les rapports annuels et semestriels (selon le cas) relatifs aux fonds peuvent être obtenus sans frais auprès des entités susmentionnées et sur le site Internet: <https://www.mirabaud-am.com/en/funds-list/>. De plus amples informations sur la durabilité sont accessibles via le lien suivant: <https://www.mirabaud-am.com/en/responsibly-sustainable>.