

**Zielsetzung und Strategie**

Das Anlageziel der Strategie besteht darin, die Renditen zu maximieren und einen langfristigen Kapitalzuwachs über mehrere Geschäftszyklen zu erzielen. Ausgehend von einem Top-Down- und Bottom-Up-Ansatz steuert der Fonds aktiv das Kreditrisiko und die Duration und profitiert gleichzeitig von Relative Value-Chancen der internationalen High-Yield-Märkte, Sektoren und Kreditpapiere. Mit seinem aktiven, flexiblen und benchmarkunabhängigen Ansatz stellt das Team sicher, dass die Umsetzung der besten Anlageideen und die Generierung von echtem Wertzuwachs jederzeit im Mittelpunkt stehen. Neben Kapitalerhalt, Liquidität und Transparenz strebt der Fonds die Diversifikation der Risiken bei niedrigerer Volatilität an.

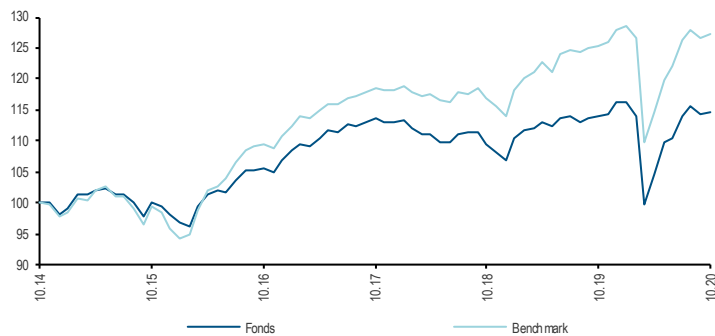
**Fondsmanager**

Andrew Lake arbeitet seit 1995 in der Finanzindustrie und ist seit 1998 Spezialist für hochverzinsliche Anleihen. In dieser Zeit gewann er als Portfoliomanager mehrere Preise. Zwischen 2006 und 2012 schlug Andrew Lake die FE Trustnet High Yield Vergleichsgruppe viermal in sechs Jahren. Während des letzten Jahrzehnts erzielte er stets eine jährliche Rendite von über 7%. Bevor Andrew Lake zu Mirabaud stiess leitete er das High Yield Bond Team von Aviva Investors in London. Davor war er Leiter für High Yield Bond Produkten bei Merrill Lynch Investment Managers in London.

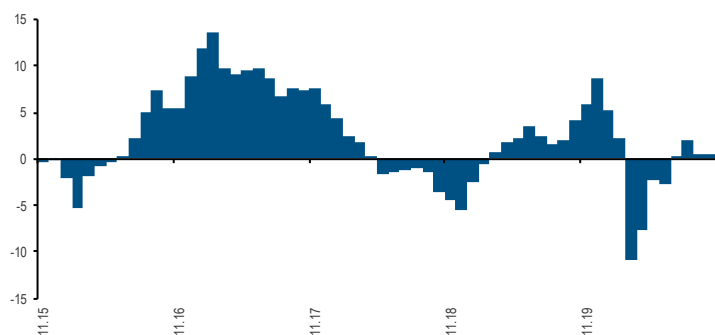
**Monatliche und jährliche Performance (%)**

	Jan	Feb	Mär	Apr	Mai	Jun	Jul	Aug	Sept	Okt	Nov	Dez	Jahr	
<b>Fonds 2020</b>	0.04	-1.89	-12.44	4.58	4.97	0.83	3.26	1.24	-1.02	0.22				-1.34
Benchmark	0.31	-1.53	-13.12	4.41	4.54	1.72	3.56	1.27	-1.06	0.40				-0.75
<b>Fonds 2019</b>	3.33	1.06	0.42	0.95	-0.73	1.28	0.19	-0.66	0.53	0.19	0.38	1.55		<b>8.75</b>
Benchmark	3.73	1.53	0.89	1.21	-1.18	2.25	0.62	-0.12	0.38	0.39	0.40	1.66		12.32
<b>Fonds 2018</b>	0.15	-1.10	-0.81	-0.13	-1.02	-0.09	1.25	0.15	0.19	-1.86	-1.33	-1.08		<b>-5.58</b>
Benchmark	0.53	-0.95	-0.59	0.31	-0.66	-0.24	1.30	-0.16	0.71	-1.39	-1.09	-1.39		-3.59
<b>Fonds 2017</b>	1.55	0.88	-0.12	1.18	0.97	-0.14	1.02	-0.26	0.65	0.42	-0.48	0.15		<b>5.96</b>
Benchmark	1.35	1.48	-0.16	1.07	0.71	-0.01	0.97	0.20	0.68	0.54	-0.38	0.12		6.74
<b>Fonds 2016</b>	-1.21	-0.73	3.41	1.90	0.53	-0.38	1.98	1.57	-0.05	0.50	-0.61	1.72		<b>8.86</b>
Benchmark	-1.51	0.39	4.22	3.35	0.59	1.17	2.46	2.10	0.48	0.38	-0.64	1.77		15.63
<b>Fonds 2015</b>	0.75	2.55	-0.23	0.81	0.16	-0.99	0.04	-1.07	-2.34	2.34	-0.60	-1.44		<b>-0.14</b>
Benchmark	0.44	2.35	-0.14	1.62	0.45	-1.40	-0.23	-1.71	-2.62	3.04	-1.20	-2.55		-2.11

**Performance im Vergleich (seit Lancierung)**



**Gleitende Performance über 12 Monate (%)**



**Klassifizierung**

Anlageart	Single Manager - Traditionell
Region	Global
Stil	Global Fixed Income

**Allgemeine Informationen**

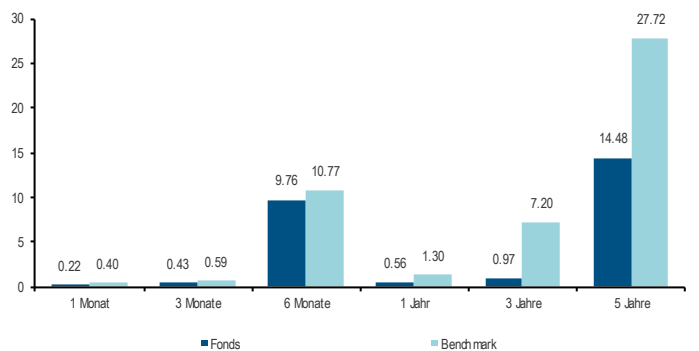
NIW	85.36
Währungsklasse	GBP
Anteilsklasse Währungsgesichert	Ja
Lancierungsdatum	06.11.2014
Zulassung	CH / UK / LU
NIW-Berechnung	Täglich
Domizil	Luxemburg
ISIN / Bloomberg	LU0862029302 / MIGGDH LX
Valoren / WKN	20080988 / A1KC3N
Lipper ID	68193485
Zielkunden	Institutionelle Investoren
Zeichnung / Rücknahme	Täglich / Täglich
Zeichnung: Frist / Abwicklung	0 Handelstag / 3 Handelstage
Rücknahme: Frist / Abwicklung	0 Handelstag / 4 Handelstage
Verwaltungsgebühr	0.60%
Minimumanlage	1'000'000 EUR
Fondsgrösse (in Klassenwährung)	181.99 Millionen GBP
Rechtsform	SICAV
Rechtsstatus	Offener Investmentfonds
Dividendenausüttung	Ausgeschüttet
Benchmark	ICE BAML Global HY Index GBP Hedged
TER 31.12.2019	0.79%

**Statistiken**

	Fonds	Benchmark
Performance 1 Monat (%)	0.22	0.40
Performance 3 Monate (%)	0.43	0.59
Performance YTD (%)	-1.34	-0.75
Performance seit Lancierung (%)	14.59	27.09
Annualisierte Performance (seit Lancierung) (%)	2.30	4.09
Annualisierte Volatilität (seit Lancierung) (%)*	4.77	5.46
Tracking Error (seit Lancierung) (%)*	2.03	
Sharpe Ratio (seit Lancierung)*	0.36	
Informationsratio (seit Lancierung)*	-0.88	
Alpha (seit Lancierung) (%)*	-0.45	
Beta (seit Lancierung)*	0.80	
Korrelation (seit Lancierung)*	0.94	
Active Share (%)	71.72	
Duration	3.74	
YTM (%)	5.80	
Current Yield (%)	5.82	

\*Mit täglichen Daten berechnet

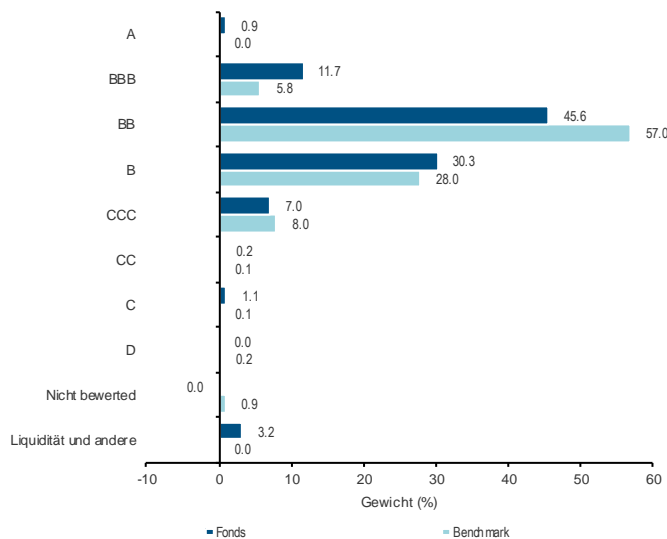
**Kumulierte Performance (%)**



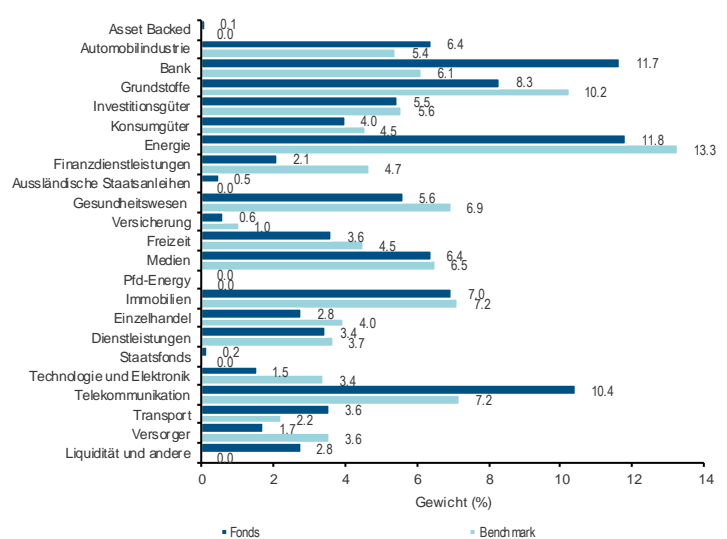
**Risikoinformationen**

Anlagen in Schuldtiteln unterliegen einem Zins-, Kredit- und Ausfallrisiko. Der Fonds kann an Schwellenmärkten investieren, die möglicherweise eine höhere Volatilität aufweisen und mit höheren operationellen Risiken verbunden sind als die Aktienmärkte etablierter Volkswirtschaften. Der Fonds kann in Wertpapiere mit niedrigerem Rating investieren, die einem höheren Kreditrisiko unterliegen und eine höhere Volatilität aufweisen als Wertpapiere mit einem höheren Rating. Der Fonds kann in forderungsbesicherte Wertpapiere (Asset-Backed Securities) investieren, die ihren Wert verlieren, wenn sich der Wert der ihnen zugrunde liegenden Vermögenswerte verringert oder ihr jeweiliger Emittent ausfällt und nicht in der Lage ist, seinen vertraglichen Verpflichtungen nachzukommen. Der Fonds kann in Wertpapiere investieren, die eine geringere Liquidität aufweisen, da für einen raschen und problemlosen Handel mit den Wertpapieren nicht immer Käufer bzw. Verkäufer in ausreichender Zahl zur Verfügung stehen. Im Anlageprozess können auch Finanzderivate verwendet werden, die möglicherweise die Volatilität des Fonds erhöhen und den Fonds dem Risiko eines Zahlungsausfalls seiner Gegenparteien aussetzen. Zur Reduzierung des Währungsrisikos aus Anlagen in Anteilsklassen oder Instrumenten, die nicht auf die Basiswährung des Fonds lauten, werden Devisentermingeschäfte eingesetzt. Die Wirksamkeit des Absicherungsverfahrens unterliegt operationellen und Kontrahentenrisiken. Barmittel, die in Termineinlagen oder Geldmarktfonds angelegt werden, unterliegen dem Ausfallrisiko des jeweiligen Emittenten.

**Alokation - Kreditrating**



**Alokation - Sektor**



**Grösste Positionen (insgesamt 296 Titel)**

Name	Gewicht (%)
Telecom Italia S.p.a. 5.303% 30-may-2024	1.5
Lloyds Banking Group Plc 7.5% Perp	1.3
Cemex Sab De Cv 7.75% 16-apr-2026	1.2
Credit Agricole 7.5% Perp	1.2
Diamond 1 Finance Corp. 6.02% 15-jun-2026	1.1
Altice France Holding Sa 8.0% 15-may-2027	1.1
Coo Holdings Llc 5.0% 01-feb-2028	1.0
Belfius Bank Sa/nv 3.625% Perp	1.0
Cloud Crane Llc 10.125% 01-aug-2024	1.0
5.95% PEMEX 20/31 SR	0.9

**Fondsinformationen**

Lancierungsdatum (Fonds)	01.02.2013
Fondsgesellschaft	Mirabaud Asset Management (Europe) SA
Depotbank	Pictet & Cie (Europe) SA
Revisionsgesellschaft	Ernst & Young Luxembourg
Registrierungsstelle	FundPartner Solutions (Europe) SA
Fondsadministration	FundPartner Solutions (Europe) SA
Vertreter (für die Schweiz): Mirabaud Asset Management (Suisse) SA	
29 boulevard Georges-Favon, 1204 Genf, Schweiz	
Zahlstelle (für die Schweiz): Mirabaud & Cie SA	
29 boulevard Georges-Favon, 1204 Genf, Schweiz	
Für weitere Informationen kontaktieren Sie bitte <a href="mailto:marketing@mirabaud-am.com">marketing@mirabaud-am.com</a> .	

**Informationen pro Anteilsklasse**

Name	NIW	WRG	ISIN	Name	NIW	WRG	ISIN
Mirabaud - Global High Yield Bonds A cap. USD	129.04	USD	LU0862027272	Mirabaud - Global High Yield Bonds DH dist. GBP	83.30	GBP	LU0972917214
Mirabaud - Global High Yield Bonds A dist. USD	90.44	USD	LU0862027355	Mirabaud - Global High Yield Bonds E dist. USD	84.80	USD	LU1261365107
Mirabaud - Global High Yield Bonds AH cap. CHF	111.38	CHF	LU0862028080	Mirabaud - Global High Yield Bonds I cap. USD	133.84	USD	LU0862028247
Mirabaud - Global High Yield Bonds AH cap. EUR	115.01	EUR	LU0862027439	Mirabaud - Global High Yield Bonds I dist. USD	85.43	USD	LU0862028593
Mirabaud - Global High Yield Bonds AH cap. GBP	121.50	GBP	LU0862027868	Mirabaud - Global High Yield Bonds IH cap. EUR	109.42	EUR	LU0862028759
Mirabaud - Global High Yield Bonds AH dist. CHF	78.29	CHF	LU0862027603	Mirabaud - Global High Yield Bonds IH dist. CHF	78.78	CHF	LU0862029567
Mirabaud - Global High Yield Bonds AH dist. EUR	82.27	EUR	LU0862027512	Mirabaud - Global High Yield Bonds IH dist. GBP	85.36	GBP	LU0862029302
Mirabaud - Global High Yield Bonds AH dist. GBP	85.96	GBP	LU0862027785	Mirabaud - Global High Yield Bonds N cap. USD	106.44	USD	LU1708488611
Mirabaud - Global High Yield Bonds D dist. USD	93.41	USD	LU1590084874	Mirabaud - Global High Yield Bonds N dist. USD	93.28	USD	LU1708488702
Mirabaud - Global High Yield Bonds DH cap. GBP	117.59	GBP	LU0972917131	Mirabaud - Global High Yield Bonds NH cap. CHF	98.29	CHF	LU1708489262

**Disclaimer**

Dieses Dokument enthält Informationen zu kollektiven Kapitalanlagen (nachstehend die „Fonds“), die nur in Ländern verteilt werden dürfen, in denen diese Fonds zugelassen sind. Dieses Dokument ist ausschließlich für die Verwendung durch die Person bestimmt, an die es ausgehändigt wurde, und darf weder vervielfältigt noch an Dritte weitergegeben werden. Zudem ist dieses Dokument nicht für Personen bestimmt, die Bürger eines Landes sind oder ihren Wohnsitz in einem Land haben, in dem die Veröffentlichung, Verteilung oder Verwendung der in diesem Dokument enthaltenen Informationen Einschränkungen unterliegt. Der Inhalt dieses Dokuments dient ausschließlich Informationszwecken und stellt weder ein Angebot noch eine Empfehlung zur Zeichnung von Fondsanteilen oder zu einer Anlage in anderen Finanzinstrumenten dar. Die Angaben in diesem Dokument stammen aus Quellen, die als zuverlässig erachtet werden. Richtigkeit und Vollständigkeit der in diesem Dokument enthaltenen Informationen können jedoch nicht garantiert werden, und einige Zahlen sind lediglich Schätzungen. Die frühere Wertentwicklung ist weder ein Indikator noch eine Garantie für künftige Erträge. Die Performancedaten wurden auf Basis der Nettoinventarwerte (NAV) berechnet. Dabei wurden gegebenenfalls ausgeschüttete Dividenden berücksichtigt, nicht jedoch Zeichnungs- und Rücknahmegebühren, die unter Umständen erhoben wurden. Der Wert von Fonds kann sowohl steigen als auch fallen, und die Verluste von Anlegern können den ursprünglich investierten Betrag erreichen oder übersteigen. Vor einer Anlage in einen in diesem Dokument erwähnten Fonds sollten Anleger die aktuelle Fassung der rechtlichen Dokumente des jeweiligen Fonds konsultieren, insbesondere den Verkaufsprospekt, in dem die mit diesem Fonds verbundenen Risiken beschrieben werden. Zudem wird allen Anlegern empfohlen, sich vor jeder Anlageentscheidung zu relevanten rechtlichen und steuerlichen Aspekten beraten zu lassen. Der Verkaufsprospekt, die Satzung sowie die Jahres- und Halbjahresberichte des Fonds sind kostenlos beim Vertreter in der Schweiz, Mirabaud Asset Management (Switzerland) Ltd, 29, boulevard Georges-Favon, 1204 Genf, erhältlich.

Quelle aller Daten und Graphen (falls nicht anderweitig angegeben): Mirabaud Asset Management. Quelle für Ratings (falls angezeigt): Citywire, Morningstar und Lipper (Daten per Ende letzten Monats). Die angezeigten Ratings können sich auf eine andere Anteilsklasse des Fonds beziehen.

\* Quelle Merrill Lynch, Pierce, Fenner & Smith Incorporated („BofAML“), Verwendung mit Genehmigung. BofAML GENEHMIGT DIE VERWENDUNG DER BofAML-INDIZES UND DER DATEN IM ZUSAMMENHANG MIT DIESEN IN IHREM ISTZUSTAND, ÜBERNIMMT KEINE GEWÄHRLEISTUNGEN IM HINBLICK AUF DIE BofAML-INDIZES BZW. IRGENDWELCHE IN DIESEN ENTHALTENEN, MIT DIESEN ZUSAMMENHÄNGENDEN ODER VON DIESEN ABGELEITETEN DATEN, GARANTIERT NICHT IHRE EIGNUNG, QUALITÄT, FEHLERFREIHEIT, ZEITNAHE UND/ODER VOLLSTÄNDIGKEIT. ÜBERNIMMT KEINE HAFTUNG IN BEZUG AUF DIE VERWENDUNG DER VORSTEHENDEN, FÖRdert ODER EMPFIEHt NICHT MIRABAUD ASSET MANAGEMENT BZW. DEREN PRODUKTE ODER DIENSTLEISTUNGEN UND WIRBT NICHT FÜR DIESE.

Die Indexdaten, auf die hier Bezug genommen wird, sind Eigentum von Merrill Lynch, Pierce, Fenner & Smith Incorporated („BofAML“) und/oder deren Lizenzgebern und wurden für die Verwendung durch Mirabaud Asset Management lizenziert. BofAML und ihre Lizenzgeber akzeptieren keinerlei Haftung im Zusammenhang mit dieser Verwendung. Eine vollständige Version der Haftungsausschlüsse finden Sie im Verkaufsprospekt.