

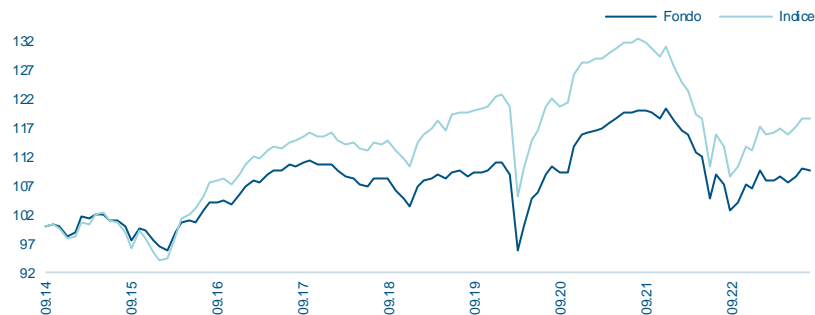
Panoramica degli investimenti

Andando alla ricerca di opportunità di investimento in tutto l'universo high yield globale, la strategia vuole sfruttare al massimo l'approccio attivo, flessibile e non vincolato a un indice di riferimento. La ricerca macro top-down è alla base dell'allocation dinamica nelle diverse aree geografiche e settori, tra rischio di credito e di duration. L'analisi bottom-up comprende fattori fondamentali, tecnici e valutazioni (FTV), oltre all'integrazione dei fattori ESG che ci aiutano a identificare le migliori opportunità nell'ambito della sostenibilità. Conteniamo le fasi di ribasso del mercato con un approccio di copertura attivo.

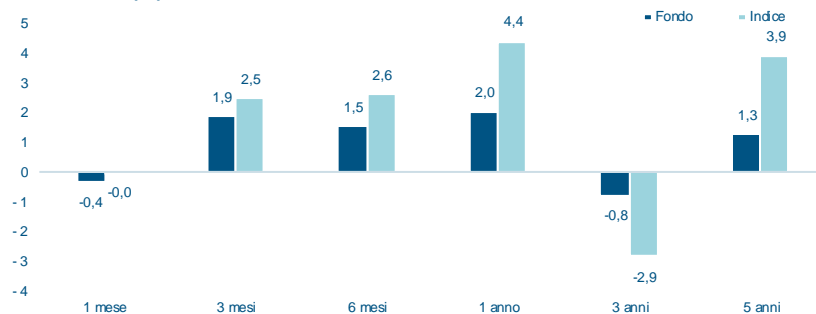
Approccio alla sostenibilità

Incoraggiamo l'adozione di prassi di settore sostenibili e responsabili e valutiamo in che misura le considerazioni ESG pertinenti possono incidere sul profilo di credito, in positivo e in negativo. L'integrazione delle considerazioni non finanziarie nell'analisi è fondamentale per comprendere i rischi e le opportunità a lungo termine. Adottiamo un processo in tre fasi: 1. Esclusione: applichiamo un filtro di esclusione alle attività controverse. 2. Filtro positivo: esaminiamo le società sulla base del profilo ESG/climatico utilizzando un sistema a semaforo; escludiamo quelli tra il 20% delle performance peggiori. Le società preselezionate vengono sottoposte all'analisi fondamentale, tecnica e delle valutazioni. 3. Impegno attivo (dopo l'investimento): attraverso un impegno attivo affrontiamo le problematiche ESG e relative al clima e incoraggiamo l'adozione delle best practice da parte degli emittenti "col semaforo giallo" e in settori critici per la transizione energetica.

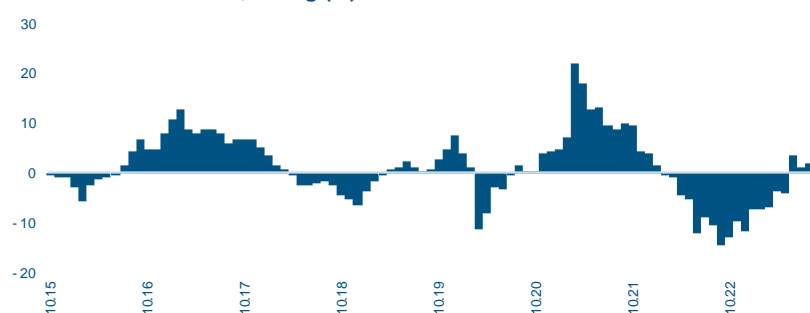
Rendimento dal lancio



Rendimenti (%)



Performance a 12 mesi, rolling (%)



Classificazione

SFDR¹: Article 8+

Indicatore sintetico di rischio²: 3

Classe d'investimento: Obbligazionario

Regione: globale

¹ SFDR: Regolamento (UE) 2019/2088 relativo all'informativa sulla sostenibilità nel settore dei servizi finanziari

² La scala va da 1 a 7, dove 1 rappresenta il rischio più basso e 7 il rischio più elevato.

Informazioni generali

| | |
|--|--|
| Gestore di portafoglio | Andrew Lake / Fatima Luis |
| VNI | 109.55 |
| Valuta della classe | EUR |
| Data di creazione della classe | 27.10.2014 |
| Paese di registrazione | CH / DE / ES / FR / UK / IE / IT / LU / NL / SE / DK / FI / NO |
| Calcolo della NAV | Quotidiano |
| Paese di domicilio | Lussemburgo |
| ISIN / Bloomberg | LU0862028759 / MIGECIH LX |
| SEDOL | B971G44 |
| Valoren / WKN | 20080984 / A1KC3J |
| Lipper ID | 68193481 |
| Cientela di riferimento | Istituzionale |
| Sottoscrizioni / Riscatti | Quotidiano / Quotidiano |
| Sottoscrizione: preavviso / pagamento | 0 Giorno lavorativo / 2 Giorni lavorativi |
| Riscatti: preavviso / pagamento | 0 Giorno lavorativo / 2 Giorni lavorativi |
| Commissione di gestione | 0.60% |
| Investimento minimo | 1'000'000 EUR |
| Dimensione del fondo (valuta della classe) | 206.50 milioni EUR |
| Forma giuridica | SICAV |
| Statuto giuridico | Fondo aperto |
| Politica di distribuzione dei dividendi | A capitalizzazione |
| Indice | ICE BAML Global HY Index EUR Hedged |
| TER 31.12.2022 | 0.79% |

Statistiche

| | Fondo | Bench. |
|---|-------|--------|
| Performance 1 mese (%) | -0.36 | -0.02 |
| Performance 3 mesi (%) | 1.86 | 2.48 |
| Performance YTD (%) | 2.94 | 4.90 |
| Performance dalla creazione del fondo (%) | 9.55 | 18.71 |
| Rendimento annualizzato (dalla creazione) (%) | 1.04 | 1.96 |
| Information Ratio (dalla creazione)* | -0.56 | |
| Alpha (dalla creazione) (%)* | -0.60 | |
| Beta (dalla creazione)* | 0.84 | |
| Correlazione (dalla creazione)* | 0.95 | |
| Duration effettiva | 3.89 | |
| Rendimento a scadenza (%) | 7.93 | |
| Rendimento attuale (%) | 6.06 | |

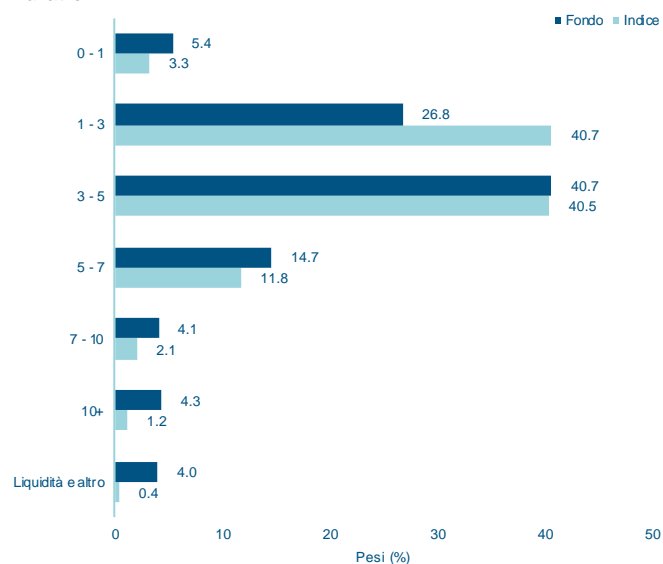
*Basato su dati giornalieri

Performance mensili e annuali (%)

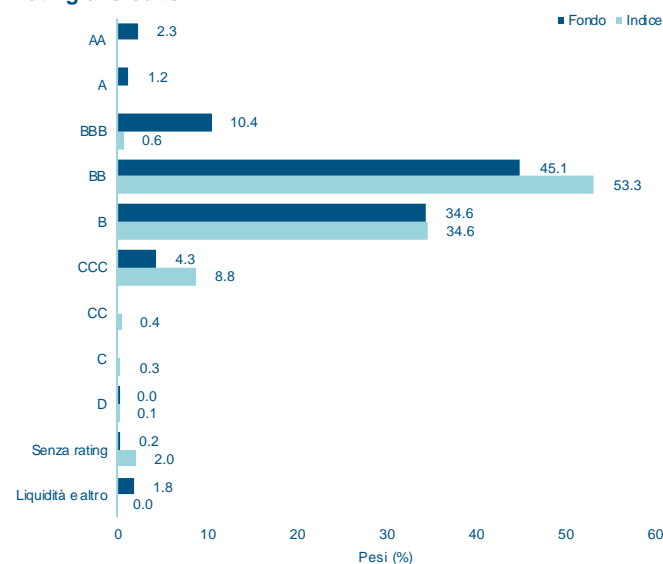
| | Gen | Feb | Mar | Apr | Mag | Giù | Lug | Ago | Set | Ott | Nov | Dic | Ann. |
|-------------------|-------|-------|--------|-------|-------|-------|-------|-------|-------|-------|-------|-------|---------------|
| Fondo 2023 | 2.93 | -1.49 | 0.11 | 0.44 | -0.88 | 1.00 | 1.22 | -0.36 | | | | | 2.94 |
| Indice | 3.65 | -1.38 | 0.42 | 0.47 | -0.75 | 1.25 | 1.23 | -0.02 | | | | | 4.90 |
| Fondo 2022 | -1.88 | -1.47 | -0.46 | -2.75 | -0.65 | -6.32 | 3.84 | -1.42 | -4.49 | 1.68 | 2.78 | -0.70 | -11.64 |
| Indice | -2.50 | -2.14 | -1.24 | -3.48 | -0.45 | -6.99 | 4.85 | -1.76 | -4.52 | 1.67 | 2.99 | -0.38 | -13.58 |
| Fondo 2021 | 0.17 | 0.45 | 0.17 | 0.97 | 0.37 | 0.88 | 0.07 | 0.39 | 0.04 | -0.29 | -0.95 | 1.49 | 3.80 |
| Indice | 0.11 | 0.35 | 0.03 | 0.97 | 0.35 | 0.90 | -0.11 | 0.64 | -0.50 | -0.78 | -1.13 | 1.30 | 2.12 |
| Fondo 2020 | -0.06 | -1.94 | -12.20 | 4.57 | 4.88 | 0.80 | 3.23 | 1.19 | -1.07 | 0.16 | 4.10 | 1.86 | 4.40 |
| Indice | 0.20 | -1.61 | -12.84 | 4.44 | 4.33 | 1.65 | 3.54 | 1.23 | -1.09 | 0.34 | 4.01 | 1.74 | 4.78 |
| Fondo 2019 | 3.22 | 0.96 | 0.32 | 0.82 | -0.82 | 1.18 | 0.08 | -0.77 | 0.46 | 0.07 | 0.29 | 1.43 | 7.44 |
| Indice | 3.74 | 1.47 | 0.78 | 1.12 | -1.25 | 2.12 | 0.52 | -0.23 | 0.30 | 0.29 | 0.29 | 1.57 | 11.14 |
| Fondo 2018 | 0.06 | -1.15 | -0.91 | -0.22 | -1.12 | -0.18 | 1.17 | 0.05 | 0.09 | -1.97 | -1.39 | -1.19 | -6.59 |
| Indice | 0.46 | -1.01 | -0.69 | 0.23 | -0.75 | -0.33 | 1.22 | -0.26 | 0.61 | -1.50 | -1.19 | -1.50 | -4.65 |

Ripartizione del portafoglio

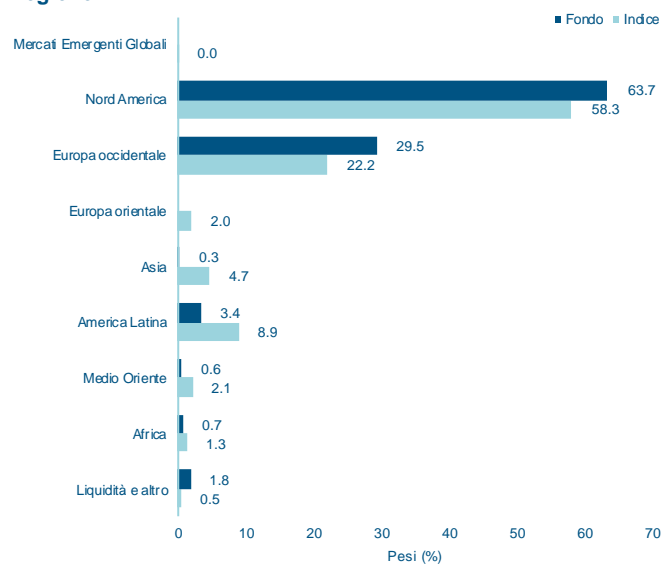
Duration



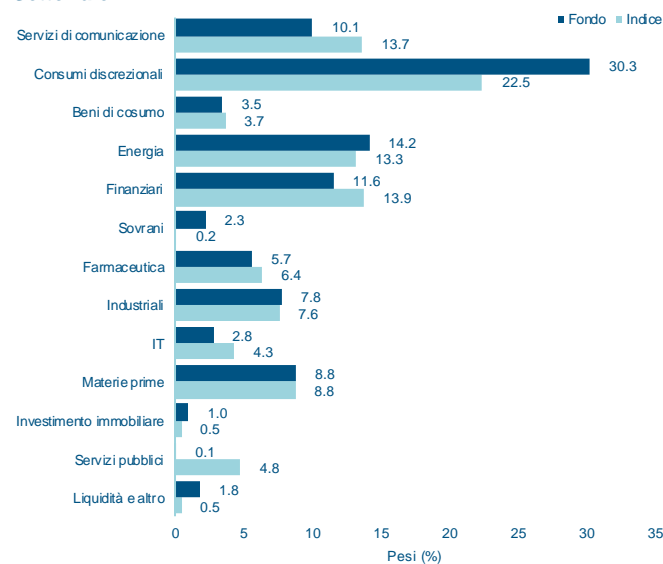
Rating di credito



Regione



Settoriale



Principali posizioni (totale 235 posizioni)

| Nome | Pesi (%) |
|--------------------------------------|----------|
| US TREASURY N/B 2.875% 2023-09 | 2.2 |
| AMERICAN AIRLINES INC 11.75% 2025-07 | 1.3 |
| CARNIVAL CORP 10.5% 2030-06 | 1.2 |
| SPRINT CAPITAL CORP 8.75% 2032-03 | 1.1 |
| IQVIA INC 2.25% 2029-03 | 1.1 |
| IRON MOUNTAIN INC 5.25% 2030-07 | 1.0 |
| DEUCE FINCO 5.5% 2027-06 | 1.0 |
| SERVICE CORP INTL 5.125% 2029-06 | 1.0 |
| DELTA AIR LINES INC 3.75% 2029-10 | 1.0 |
| CCO HLDGS LLC/CAP CORP 5% 2028-02 | 0.9 |

Informazioni sul fondo

Data di lancio del fondo: 01/02/2013

Direzione del fondo
Mirabaud Asset Management (Europe) SA

Banca depositaria: Pictet & Cie (Europe) SA

Auditor: Ernst & Young Luxembourg

Transfer Agent: FundPartner Solutions (Europe) SA

Amministratore: FundPartner Solutions (Europe) SA

Rappresentante (Svizzera)
Mirabaud Asset Management (Suisse) SA, 29, Boulevard Georges-Favon, 1204 Geneva, Switzerland

Servizio di pagamento (Svizzera)
Mirabaud & Cie SA, 29, Boulevard Georges-Favon, 1204 Geneva, Switzerland

Email: marketing@mirabaud-am.com

Sito web: <https://www.mirabaud-am.com/>

Informazioni per le diverse classi di azioni

| Nome | VNI | Valute | ISIN |
|---|--------|--------|--------------|
| Mirabaud - Sustainable Global High Yield Bonds A cap. USD | 133.05 | USD | LU0862027272 |
| Mirabaud - Sustainable Global High Yield Bonds A dist. USD | 83.98 | USD | LU0862027355 |
| Mirabaud - Sustainable Global High Yield Bonds AH cap. CHF | 107.32 | CHF | LU0862028080 |
| Mirabaud - Sustainable Global High Yield Bonds AH cap. EUR | 112.95 | EUR | LU0862027439 |
| Mirabaud - Sustainable Global High Yield Bonds AH cap. GBP | 123.19 | GBP | LU0862027868 |
| Mirabaud - Sustainable Global High Yield Bonds AH dist. CHF | 67.91 | CHF | LU0862027603 |
| Mirabaud - Sustainable Global High Yield Bonds AH dist. EUR | 72.74 | EUR | LU0862027512 |
| Mirabaud - Sustainable Global High Yield Bonds AH dist. GBP | 78.48 | GBP | LU0862027785 |
| Mirabaud - Sustainable Global High Yield Bonds DH cap. GBP | 121.28 | GBP | LU0972917131 |
| Mirabaud - Sustainable Global High Yield Bonds DH dist. GBP | 76.07 | GBP | LU0972917214 |
| Mirabaud - Sustainable Global High Yield Bonds E dist. USD | 78.71 | USD | LU1261365107 |
| Mirabaud - Sustainable Global High Yield Bonds I cap. USD | 140.69 | USD | LU0862028247 |
| Mirabaud - Sustainable Global High Yield Bonds I dist. USD | 79.34 | USD | LU0862028593 |
| Mirabaud - Sustainable Global High Yield Bonds IH cap. EUR | 109.55 | EUR | LU0862028759 |
| Mirabaud - Sustainable Global High Yield Bonds IH dist. CHF | 69.36 | CHF | LU0862029567 |
| Mirabaud - Sustainable Global High Yield Bonds IH dist. EUR | 102.67 | EUR | LU0862028916 |
| Mirabaud - Sustainable Global High Yield Bonds N cap. USD | 111.62 | USD | LU1708488611 |
| Mirabaud - Sustainable Global High Yield Bonds N dist. USD | 86.62 | USD | LU1708488702 |
| Mirabaud - Sustainable Global High Yield Bonds NH cap. CHF | 96.33 | CHF | LU1708489262 |
| Mirabaud - Sustainable Global High Yield Bonds NH cap. EUR | 98.65 | EUR | LU1708488967 |
| Mirabaud - Sustainable Global High Yield Bonds NH dist. CHF | 79.15 | CHF | LU1708489346 |
| Mirabaud - Sustainable Global High Yield Bonds NH dist. EUR | 77.60 | EUR | LU1708489007 |

Informazioni sul rischio

Gli investimenti in titoli di debito sono soggetti ai rischi di tasso d'interesse, di credito e di default. L'Oicr può investire nei mercati emergenti, che presentano un rischio di volatilità più elevato e possono generare maggiori rischi operativi rispetto ai mercati azionari di economie più consolidate. L'Oicr può investire in titoli con rating più basso, che sono più esposti al rischio di credito e sono soggetti a maggiore volatilità rispetto ai titoli con un rating più elevato. L'Oicr può investire in strumenti asset-backed (garantiti da attività), che si svaluterebbero se l'attività sottostante perdesse valore o se l'emittente diventasse insolvente e non fosse più in grado di far fronte gli obblighi contrattuali assunti. L'Oicr può investire in titoli con un minor grado di liquidità a causa della scarsità di operatori disposti a negoziare prontamente questi titoli. Nell'ambito del processo d'investimento si potrà fare ricorso a strumenti finanziari derivati, che possono comportare un aumento della volatilità dell'Oicr, esponendolo al rischio di insolvenza delle controparti. Si farà ricorso a contratti a termine su valute per limitare il rischio valutario derivante dall'investimento in classi di azioni o strumenti non denominati nella valuta di base dell'Oicr. L'efficacia di questo processo di copertura è soggetta al rischio di controparte e al rischio operativo. Le liquidità investite in depositi vincolati a scadenza fissa sono esposte al rischio di default dell'emittente.

INFORMAZIONI IMPORTANTI

Il presente documento di marketing contiene o può includere informazioni di riferimento relative a taluni organismi d'investimento collettivo ("fondi") che sono disponibili solo per la distribuzione nei Paesi registrati. Il presente documento è ad uso esclusivo dell'utente e non è destinato a soggetti che siano cittadini o residenti in giurisdizioni in cui la pubblicazione, la distribuzione o l'uso delle informazioni qui contenute siano soggetti a restrizioni o limitazioni. Inoltre, tale documento non può essere copiato o trasmesso a terzi.

Il presente documento è fornito a solo scopo informativo e non deve essere interpretato come un'offerta o una raccomandazione a sottoscrivere, conservare o cedere quote o azioni di fondi, strategie d'investimento o altri prodotti d'investimento. Prima di investire in qualsiasi fondo o perseguire qualsiasi strategia di investimento, i potenziali investitori devono tenere conto di tutte le loro caratteristiche od obiettivi, nonché consultare la relativa documentazione legale. Si raccomanda ai potenziali investitori di avvalersi preventivamente di una consulenza legale e fiscale professionale. Le fonti delle informazioni contenute nel presente documento sono considerate attendibili. Tuttavia, l'esattezza o la completezza delle informazioni non possono essere garantite e alcuni dati possono essere puramente indicativi. Inoltre, tutte le opinioni espresse sono soggette a modifiche senza preavviso. Non vi è alcuna garanzia che gli obiettivi e i target saranno raggiunti dal gestore del portafoglio.

Tutti gli investimenti comportano dei rischi, i rendimenti possono diminuire o aumentare a causa delle fluttuazioni valutarie e gli investitori potrebbero perdere l'importo del loro investimento iniziale. I rendimenti passati non sono indicativi né costituiscono garanzia di rendimenti futuri.

La presente comunicazione è destinata solo alle controparti qualificate e agli investitori professionali e non deve essere distribuita agli investitori retail per i quali non è adatta.

Emesso da: nel Regno Unito: Mirabaud Asset Management Limited, autorizzata e regolamentata dalla Financial Conduct Authority. In Svizzera: Mirabaud Asset Management (Suisse) SA, 29, boulevard Georges-Favon, 1204 Ginevra, in qualità di rappresentante svizzero. Agente per i pagamenti in Svizzera: Mirabaud & Cie SA, 29, boulevard Georges-Favon, 1204 Ginevra. In Francia: Mirabaud Asset Management (France) SAS., 13, avenue Hoche, 75008 Parigi. In Lussemburgo, in Italia e in Spagna: Mirabaud Asset Management (Europe) SA, 6B, rue du Fort Niedergruenewald, 2226 Lussemburgo. Il Prospetto, lo Statuto, il documento contenente le informazioni chiave per gli investitori (KIID) e le relazioni annuali e semestrali (a seconda dei casi) dei fondi possono essere richiesti gratuitamente alle entità summenzionate e sono reperibili nella pagina web: <https://www.mirabaud-am.com/en/funds-list/>. Ulteriori informazioni sulla sostenibilità sono disponibili al seguente link: <https://www.mirabaud-am.com/en/responsibly-sustainable>.

I dati relativi agli indici qui citati sono di proprietà di ICE Data Indices, LLC, delle sue affiliate ("Dati ICE") e/o dei suoi Fornitori terzi e sono stati concessi in licenza d'uso da Mirabaud Asset Management (Suisse) SA. ICE Data e i suoi Fornitori terzi non si assumono alcuna responsabilità in relazione al loro utilizzo.