

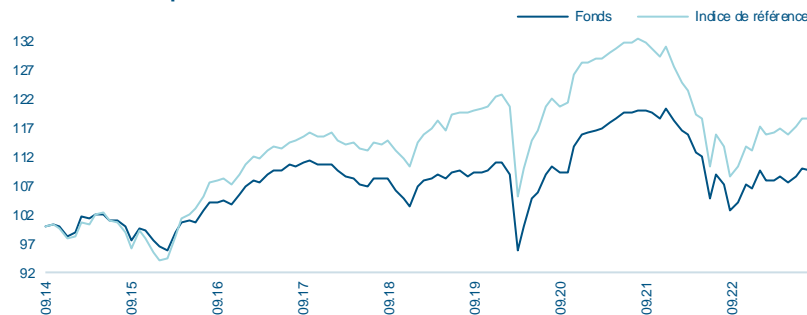
## Philosophie d'investissement

En recherchant des opportunités d'investissement dans l'univers obligataire mondial du haut rendement, la stratégie vise à tirer le meilleur parti d'une approche active, flexible et sans contraintes. Une analyse top-down guide notre processus dynamique d'allocation aux différentes régions et secteurs grâce à des arbitrages entre le risque de duration et le risque de crédit. L'analyse bottom-up comporte des facteurs fondamentaux, techniques et de valorisation (FTV) et intègre les critères ESG pour nous aider à identifier de solides opportunités durables. Notre processus de couverture active nous protège des baisses de marché.

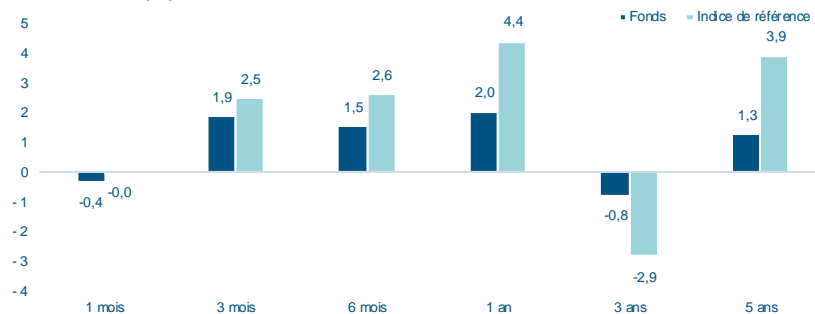
## Approche en matière de durabilité

Nous encourageons les pratiques responsables et durables du secteur et évaluons dans quelle mesure les questions ESG importantes peuvent avoir un impact positif et négatif sur le profil de crédit global. L'intégration des considérations extra-financières dans notre analyse est essentielle pour comprendre les risques et les opportunités à long terme. Notre processus en trois étapes : 1. Exclusion - un filtre d'exclusion pour les activités faisant l'objet de controverses ; 2. Sélection positive - les entreprises sont analysées en fonction de leur profil ESG et climatique à l'aide d'un système de feux tricolores ; nous excluons les 20 % les moins performants. Les entreprises éligibles sont soumises à une analyse fondamentale, technique et de valorisation. 3. Engagement - nous abordons les questions ESG/climatiques et encourageons les meilleures pratiques chez les émetteurs « orange » et dans les secteurs essentiels pour la transition énergétique.

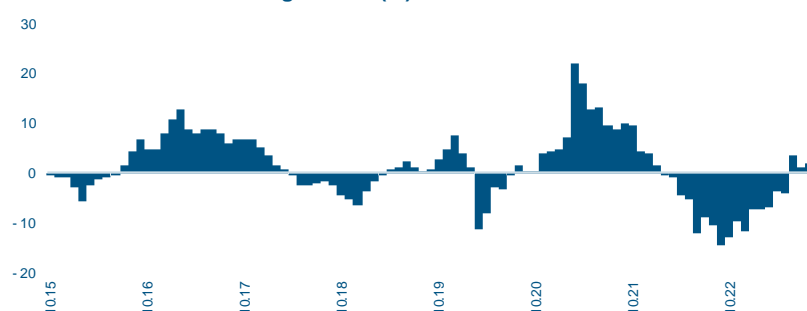
### Performance depuis la création



### Rendements (%)



### Performances sur 12 mois glissants (%)



## Classification

SFDR<sup>1</sup>: Article 8+

Indicateur synthétique de risque<sup>2</sup>: 3

Classe d'actifs: Obligataire

Région: Global

<sup>1</sup> SFDR : Règlement (UE) 2019/2088 sur la publication d'informations en matière de durabilité dans le secteur des services financiers

<sup>2</sup> L'échelle va de 1 à 7, 1 étant le risque le plus faible et 7 le risque le plus élevé.

## Informations générales

Gestionnaire(s) de fonds	Andrew Lake / Fatima Luis
VNI	109.55
Devise de la classe	EUR
Date de création de la classe	27.10.2014
Pays d'enregistrement	CH / DE / ES / FR / UK / IE / IT / LU / NL / SE / DK / FI / NO
Calcul de la VNI	Journalier
Domicile	Luxembourg
ISIN / Bloomberg	LU0862028759 / MIGECIH LX
SEDOL	B971G44
Valoren / WKN	20080984 / A1KC3J
Lipper ID	68193481
Cible client	Institutionnels
Souscription / Rachat	Journalier / Journalier
Souscription : préavis / règlement	0 Jour ouvrable / 2 Jours ouvrables
Remboursement : préavis / règlement	0 Jour ouvrable / 2 Jours ouvrables
Commission de gestion	0.60%
Investissement minimal	1'000'000 EUR
Taille du fonds (en devise de la classe)	206.50 millions EUR
Forme juridique	SICAV
Statut juridique	Fonds ouvert
Distribution des dividendes	Capitalisés
Indice de référence	ICE BAML Global HY Index EUR Hedged
TER 31.12.2022	0.79%

## Statistiques

	Fonds	Bench.
Performance 1 mois (%)	-0.36	-0.02
Performance 3 mois (%)	1.86	2.48
Performance YTD (%)	2.94	4.90
Performance depuis création (%)	9.55	18.71
Performance annualisée (depuis création) (%)	1.04	1.96
Ratio d'information (depuis création)*	-0.56	
Alpha (depuis création) (%)*	-0.60	
Beta (depuis création)*	0.84	
Corrélation (depuis création)*	0.95	
Duration effective	3.89	
Rendement à maturité (%)	7.93	
Rendement actuel (%)	6.06	

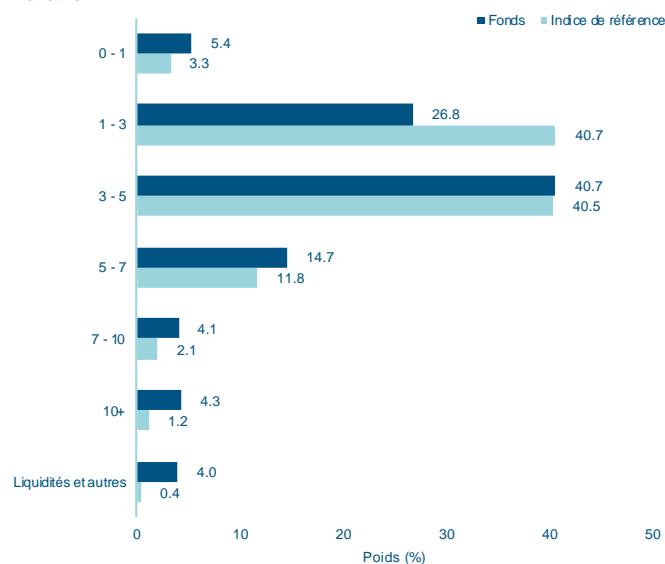
\*Basé sur des données journalières

## Performances mensuelles et annuelles (%)

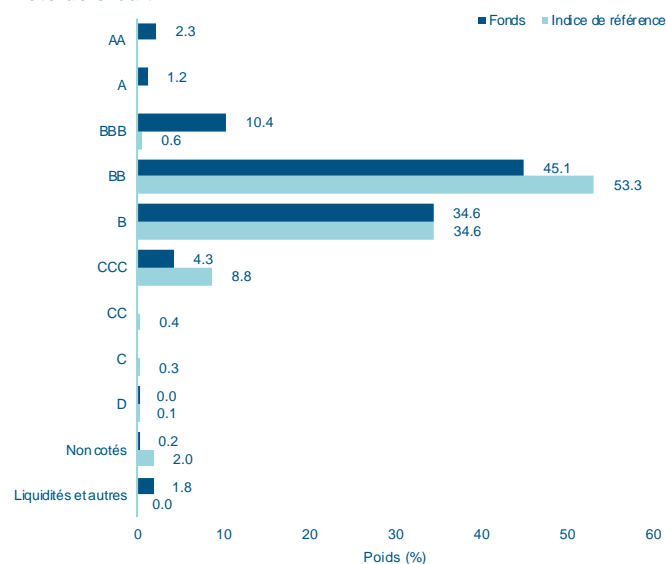
	Jan	Fév	Mars	Avr	Mai	Juin	Juil	Août	Sep	Oct	Nov	Déc	Année
<b>Fonds 2023</b>	2.93	-1.49	0.11	0.44	-0.88	1.00	1.22	-0.36					<b>2.94</b>
Indice	3.65	-1.38	0.42	0.47	-0.75	1.25	1.23	-0.02					4.90
<b>Fonds 2022</b>	-1.88	-1.47	-0.46	-2.75	-0.65	-6.32	3.84	-1.42	-4.49	1.68	2.78	-0.70	<b>-11.64</b>
Indice	-2.50	-2.14	-1.24	-3.48	-0.45	-6.99	4.85	-1.76	-4.52	1.67	2.99	-0.38	-13.58
<b>Fonds 2021</b>	0.17	0.45	0.17	0.97	0.37	0.88	0.07	0.39	0.04	-0.29	-0.95	1.49	<b>3.80</b>
Indice	0.11	0.35	0.03	0.97	0.35	0.90	-0.11	0.64	-0.50	-0.78	-1.13	1.30	2.12
<b>Fonds 2020</b>	-0.06	-1.94	-12.20	4.57	4.88	0.80	3.23	1.19	-1.07	0.16	4.10	1.86	<b>4.40</b>
Indice	0.20	-1.61	-12.84	4.44	4.33	1.65	3.54	1.23	-1.09	0.34	4.01	1.74	4.78
<b>Fonds 2019</b>	3.22	0.96	0.32	0.82	-0.82	1.18	0.08	-0.77	0.46	0.07	0.29	1.43	<b>7.44</b>
Indice	3.74	1.47	0.78	1.12	-1.25	2.12	0.52	-0.23	0.30	0.29	0.29	1.57	11.14
<b>Fonds 2018</b>	0.06	-1.15	-0.91	-0.22	-1.12	-0.18	1.17	0.05	0.09	-1.97	-1.39	-1.19	<b>-6.59</b>
Indice	0.46	-1.01	-0.69	0.23	-0.75	-0.33	1.22	-0.26	0.61	-1.50	-1.19	-1.50	-4.65

## Allocations du Portefeuille

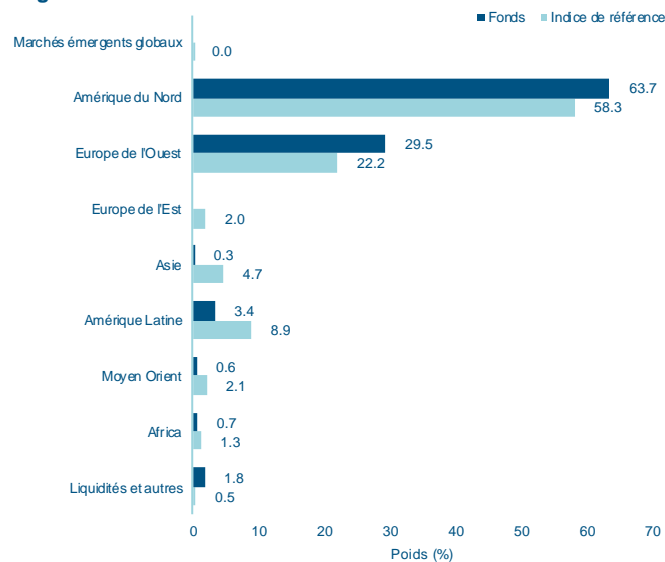
### Duration



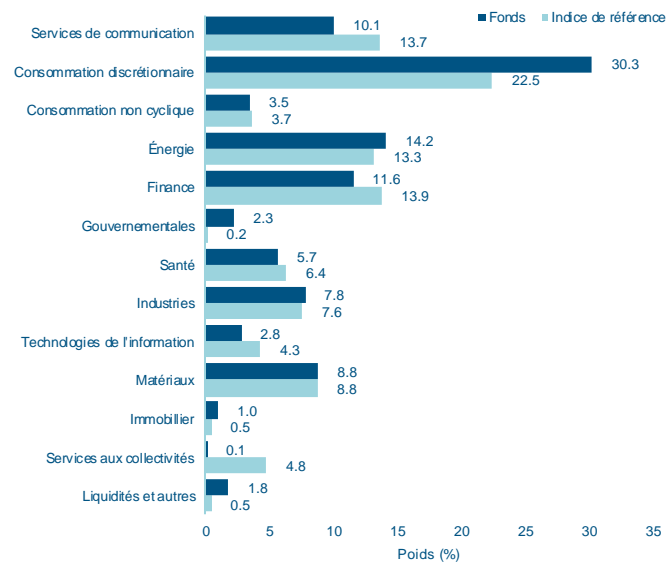
### Note de crédit



### Région



### Secteur



## Positions principales (total 235 positions)

Nom	Poids (%)
US TREASURY N/B 2.875% 2023-09	2.2
AMERICAN AIRLINES INC 11.75% 2025-07	1.3
CARNIVAL CORP 10.5% 2030-06	1.2
SPRINT CAPITAL CORP 8.75% 2032-03	1.1
IQVIA INC 2.25% 2029-03	1.1
IRON MOUNTAIN INC 5.25% 2030-07	1.0
DEUCE FINCO 5.5% 2027-06	1.0
SERVICE CORP INTL 5.125% 2029-06	1.0
DELTA AIR LINES INC 3.75% 2029-10	1.0
CCO HLDGS LLC/CAP CORP 5% 2028-02	0.9

## Informations sur le fonds

**Date de lancement du fonds:** 01/02/2013

**Société de direction**

Mirabaud Asset Management (Europe) SA

**Banque dépositaire:** Pictet & Cie (Europe) SA

**Auditeur:** Ernst & Young Luxembourg

**Agent de transfert:** FundPartner Solutions (Europe) SA

**Administrateur:** FundPartner Solutions (Europe) SA

**Représentant (Suisse)**

Mirabaud Asset Management (Suisse) SA, 29, Boulevard Georges-Favon, 1204 Geneva, Switzerland

**Service de paiement (Suisse)**

Mirabaud & Cie SA, 29, Boulevard Georges-Favon, 1204 Geneva, Switzerland

**Email:** [marketing@mirabaud-am.com](mailto:marketing@mirabaud-am.com)

**Site internet:** <https://www.mirabaud-am.com/>

## Information par classe de part

Nom	VNI	Devise	ISIN
Mirabaud - Sustainable Global High Yield Bonds A cap. USD	133.05	USD	LU0862027272
Mirabaud - Sustainable Global High Yield Bonds A dist. USD	83.98	USD	LU0862027355
Mirabaud - Sustainable Global High Yield Bonds AH cap. CHF	107.32	CHF	LU0862028080
Mirabaud - Sustainable Global High Yield Bonds AH cap. EUR	112.95	EUR	LU0862027439
Mirabaud - Sustainable Global High Yield Bonds AH cap. GBP	123.19	GBP	LU0862027868
Mirabaud - Sustainable Global High Yield Bonds AH dist. CHF	67.91	CHF	LU0862027603
Mirabaud - Sustainable Global High Yield Bonds AH dist. EUR	72.74	EUR	LU0862027512
Mirabaud - Sustainable Global High Yield Bonds AH dist. GBP	78.48	GBP	LU0862027785
Mirabaud - Sustainable Global High Yield Bonds DH cap. GBP	121.28	GBP	LU0972917131
Mirabaud - Sustainable Global High Yield Bonds DH dist. GBP	76.07	GBP	LU0972917214
Mirabaud - Sustainable Global High Yield Bonds E dist. USD	78.71	USD	LU1261365107
Mirabaud - Sustainable Global High Yield Bonds I cap. USD	140.69	USD	LU0862028247
Mirabaud - Sustainable Global High Yield Bonds I dist. USD	79.34	USD	LU0862028593
Mirabaud - Sustainable Global High Yield Bonds IH cap. EUR	109.55	EUR	LU0862028759
Mirabaud - Sustainable Global High Yield Bonds IH dist. CHF	69.36	CHF	LU0862029567
Mirabaud - Sustainable Global High Yield Bonds IH dist. EUR	102.67	EUR	LU0862028916
Mirabaud - Sustainable Global High Yield Bonds N cap. USD	111.62	USD	LU1708488611
Mirabaud - Sustainable Global High Yield Bonds N dist. USD	86.62	USD	LU1708488702
Mirabaud - Sustainable Global High Yield Bonds NH cap. CHF	96.33	CHF	LU1708489262
Mirabaud - Sustainable Global High Yield Bonds NH cap. EUR	98.65	EUR	LU1708488967
Mirabaud - Sustainable Global High Yield Bonds NH dist. CHF	79.15	CHF	LU1708489346
Mirabaud - Sustainable Global High Yield Bonds NH dist. EUR	77.60	EUR	LU1708489007

## Information sur les risques

Les investissements dans des titres de créance sont soumis aux risques de taux d'intérêt, de crédit et de défaillance. Le fonds peut investir dans les marchés émergents qui peuvent être plus volatils et engendrer des risques opérationnels supérieurs à ceux des marchés actions des économies bien établies. Le fonds peut investir dans des titres de qualité inférieure qui sont soumis à un risque de crédit plus important et sont plus volatils que les titres mieux notés. Le fonds peut investir dans des instruments adossés à des actifs qui perdraient leur valeur si l'actif sous-jacent se dépréciait ou si leur émetteur faisait défaut et ne parvenait pas à honorer ses obligations contractuelles. Le fonds peut investir dans des titres moins liquides du fait que les acheteurs ou vendeurs ne sont pas toujours assez nombreux pour négocier ces titres rapidement. L'utilisation d'instruments financiers dérivés dans le cadre du processus d'investissement peut accroître la volatilité du fonds et l'exposer au risque de défaillance de ses contreparties. Des contrats de change à terme seront utilisés afin de réduire le risque de change engendré par les investissements dans des classes d'actions ou des instruments qui ne sont pas libellés dans la devise de référence du fonds. L'efficacité de cette méthode de couverture sera soumise à un risque opérationnel et de contrepartie. Les liquidités placées en dépôts à terme ou dans des fonds monétaires sont exposées au risque de défaillance de leur émetteur.

## INFORMATIONS IMPORTANTES

Le présent document publicitaire contient ou peut contenir par référence des données concernant certains placements collectifs de capitaux («fonds») qui sont disponibles à la distribution uniquement dans les pays dans lesquels ils ont été enregistrés. Il est destiné à votre usage exclusif et n'est pas destiné à toute personne citoyenne ou résidente d'une juridiction dans laquelle la publication, la distribution ou l'utilisation des informations contenues dans le présent document seraient soumises à des restrictions. Il ne peut pas non plus être copié ou transféré.

**Ce document est fourni à titre d'information uniquement et ne doit pas être considéré comme une offre ou une recommandation de souscrire, conserver ou vendre des parts ou actions de fonds, une stratégie d'investissement ou tout autre produit d'investissement.** Avant d'investir dans un fonds ou d'adopter toute stratégie d'investissement, les investisseurs potentiels sont invités à prendre en compte toutes leurs caractéristiques ou objectifs et consulter les documents juridiques pertinents. Il est recommandé aux investisseurs potentiels de consulter préalablement des conseillers financiers, juridiques et fiscaux professionnels. Les informations contenues dans le présent document sont issues de sources jugées fiables. Toutefois, l'exactitude et l'exhaustivité des informations ne peuvent être garanties, et certains chiffres peuvent n'être que des estimations. En outre, toute opinion exprimée est susceptible d'être modifiée sans préavis. Aucune garantie n'est donnée quant à la réalisation des objectifs et cibles par le gérant du fonds.

**Tout investissement comporte des risques, les rendements peuvent diminuer ou augmenter en raison des fluctuations des devises et les investisseurs peuvent perdre le montant de leur investissement initial. La performance historique ne représente pas un indicateur ou une garantie de performance future.**

Cette communication est uniquement destinée à des contreparties éligibles et des investisseurs professionnels et ne doit pas être distribuée aux investisseurs de détail pour lesquels elle n'est pas adaptée.

Emis par: au Royaume-Uni: Mirabaud Asset Management Limited, qui est autorisée et réglementée par la Financial Conduct Authority. En Suisse: Mirabaud Asset Management (Suisse) SA, 29, boulevard Georges-Favon, 1204 Genève, en qualité de représentant en Suisse. Agent payeur en Suisse: Mirabaud & Cie SA, 29, boulevard Georges-Favon, 1204 Genève. En France: Mirabaud Asset Management (France) SAS, 13, avenue Hoche, 75008 Paris. Au Luxembourg, en Italie et en Espagne : Mirabaud Asset Management (Europe) SA, 6B, rue du Fort Niedergruenewald, 2226 Luxembourg. Le Prospectus, les Statuts, le Document d'information clé pour l'investisseur (DICI) ainsi que les rapports annuels et semestriels (selon le cas) relatifs aux fonds peuvent être obtenus sans frais auprès des entités susmentionnées et sur le site Internet: <https://www.mirabaud-am.com/en/funds-list/>. De plus amples informations sur la durabilité sont accessibles via le lien suivant: <https://www.mirabaud-am.com/en/responsibly-sustainable>.

Les données relatives aux indices mentionnées dans le présent document sont la propriété d'ICE Data Indices, LLC, de ses Sociétés affiliées (« ICE Data ») et/ou de ses Fournisseurs tiers et sont utilisées avec l'autorisation de Mirabaud Asset Management (Suisse) SA. ICE Data et ses Fournisseurs tiers déclinent toute responsabilité à l'égard de leur utilisation.