

LO Funds (CH) – Swiss Franc Bond M

Fact Sheet (Marketingmaterial)

Regionale Anleihen • Fixed Income

31. Januar 2025

FONDSDATEN

| | |
|------------------------------------|--|
| Fondsdomizil/Rechtsform | Schweiz / FCP |
| Legal Status | Übrige Anlagefonds für traditionelle Anlagen |
| Lancierung des Fonds | 26. April 2007 |
| Währung des Fonds | CHF |
| Währung der Klasse | CHF |
| Fondsmanager | M. Thöny, D. Perez (CFA), P. Burckhardt, F. Schuster, G. Bizzozero |
| Vermögen (alle Klassen) | CHF 635.79 Millionen |
| Liquidität (Zeich./Rück.) | täglich, 15:00 |
| Mindestanlagebetrag | 1 share |
| Ausgabe / Rücknahmeaufschläge | 0.00% / 0.00% |
| Verwaltungskommission | 0.22% |
| Vertriebsgebühr | 0.00% |
| Pauschalkommission | 0.15% |
| Ongoing charge (31. Dezember 2024) | 0.37% |
| TER max (31. Juli 2024) | 0.37% |
| Transaktionsgebühr (Zeichnung) | 0.20% |

RISIKOPROFIL

| | | | | | | |
|---------|---|---|------|---|---|---|
| 1 | 2 | 3 | 4 | 5 | 6 | 7 |
| Niedrig | | | Hoch | | | |

CODES

| | |
|-----------|--------------|
| ISIN | CH0224282860 |
| Bloomberg | LOSFBMD SW |
| Telekurs | 22428286 |
| NIW | CHF 108.57 |

STEUERLICHE INFORMATIONEN

| | |
|---------------------------------------|-------------|
| UK - Reporting Status | Nein |
| DE - Investment-steuergesetz (InvStG) | Other Funds |
| Letzte Dividende (14.11.2024) | CHF 1.43 |

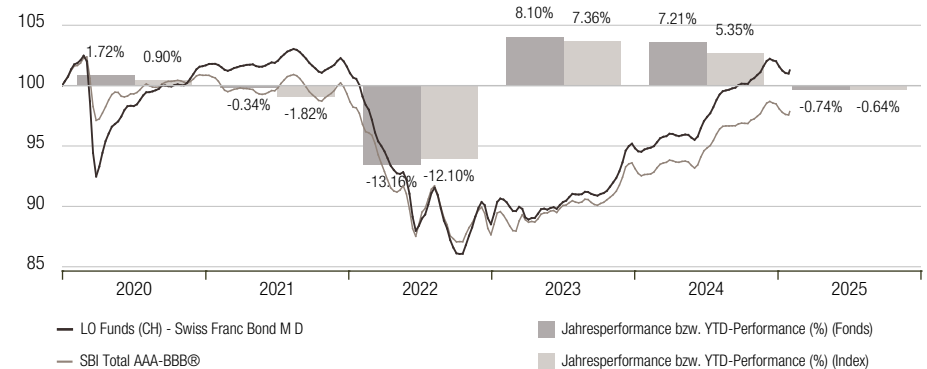
RATINGS

| | |
|----------------------|----------|
| Morningstar Rating | ★★★★★ |
| Morningstar Category | CHF Bond |

HIGHLIGHTS

LO Funds (CH) - Swiss Franc Bond ist ein aktiv verwaltetes Portfolio. Seine in festverzinsliche Anlagen investierte Long-only-Strategie wird seit 2. Juni 2008 verfolgt. Der Fonds investiert hauptsächlich in CHF-Anleihen öffentlicher und privater Schweizer und ausländischer Emittenten. Dabei strebt er eine langfristige Outperformance des SBI Global AAA-BBB® Index an (eingetragenes Markenzeichen der SIX Swiss Exchange AG). Der Anlageansatz konzentriert sich auf mehrere Performancequellen, darunter das aktive Management der Duration, die Zinskurvenpositionierung, die Allokation zwischen Staats- und Unternehmensanleihen, die sektorielle und geografische Allokation und die Auswahl der Emittenten und Titelselektion. Der Auswahlprozess stützt sich auf ein solides internes Research und ergänzt Top-down-Allokationen durch eine Bottom-up-Anleihenselektion. Das Risikomanagement wird von Fondsmanagern durchgeführt. Unabhängige Teams steuern die Anlagerisiken und überwachen die operationellen Risiken.

KUMULIERTE NETTO / JAHRES-PERFORMANCE IM CHF 31.12.2019 - 31.01.2025



NETTO-PERFORMANCE IN CHF

| | Fonds | Index |
|---------------------------------|--------|--------|
| Seit Anfang Jahr | -0.74% | -0.64% |
| YTD | 7.21% | 5.35% |
| 1 Monat | -0.74% | -0.64% |
| 3 Monate | 0.61% | 0.62% |
| 1 Jahr | 6.53% | 5.26% |
| 3 Jahren | 1.27% | 0.19% |
| 5 Jahren | -0.76% | -4.00% |
| 10 Jahren | 7.25% | 2.09% |
| Gesamtrendite (seit 26.04.2007) | 47.71% | 38.26% |

STATISTIKEN 31.01.2020 - 31.01.2025

| | Fonds | Index |
|----------------------|---------|---------|
| Annualisierte Volat. | 6.61% | 5.01% |
| Sharpe Ratio | -0.06 | -0.21 |
| Max. drawdown | -15.93% | -15.20% |
| Korrelation | | 0.938 |
| Tracking Error | | 2.58% |

Annualisierte

| | Fonds | Index |
|---------------------------------|--------|--------|
| Seit Anfang Jahr | - | - |
| YTD | - | - |
| 1 Monat | - | - |
| 3 Monate | - | - |
| 1 Jahr | - | - |
| 3 Jahren | 0.42% | 0.06% |
| 5 Jahren | -0.15% | -0.81% |
| 10 Jahren | 0.70% | 0.21% |
| Gesamtrendite (seit 26.04.2007) | 2.21% | 1.83% |

STATISTIKEN 31.01.2020 - 31.01.2025

| | Fonds | Index |
|---------------------------------|--------|-------|
| Yield to worst | 1.08% | 0.74% |
| Durchschnittliche Kupon | 1.79% | 1.18% |
| Anzahl der Emittenten | 363 | 354 |
| Anzahl der Positionen | 1'313 | 1'847 |
| Durchschnittliche Kredit-Rating | A | AA |
| Option adjusted duration (OAD) | 7.35 | 7.15 |
| Option adjusted spread (OAS) | 90.16 | 46.40 |
| Ausserh. Anlageuniversum (%) | 10.56% | 0.00% |

| MONATLICHE RENDITE IN % | 2020 | | 2021 | | 2022 | | 2023 | | 2024 | | 2025 | |
|----------------------------|------------|------------|-------------|-------------|--------------|--------------|------------|------------|------------|------------|-------------|-------------|
| | Fonds | Index | Fonds | Index | Fonds | Index | Fonds | Index | Fonds | Index | Fonds | Index |
| Januar | 2.0 | 1.9 | 0.1 | -0.3 | -1.3 | -1.4 | 2.7 | 2.3 | -0.1 | -0.6 | -0.7 | -0.6 |
| Februar | 0.7 | 0.7 | -0.9 | -1.4 | -3.0 | -2.0 | -1.1 | -1.4 | 0.3 | 0.3 | | |
| März | -9.0 | -5.1 | 0.6 | 0.5 | -2.3 | -2.7 | -0.9 | 0.6 | 0.8 | 0.7 | | |
| April | 3.4 | 1.8 | 0.1 | -0.2 | -2.0 | -2.0 | 1.0 | 0.8 | -0.1 | -0.2 | | |
| Mai | 1.0 | 0.1 | -0.0 | -0.2 | -0.9 | -0.6 | 1.0 | 1.3 | -0.7 | -0.9 | | |
| Juni | 0.7 | 0.2 | 0.3 | 0.4 | -3.9 | -1.9 | 0.1 | -0.0 | 2.5 | 2.4 | | |
| Juli | 1.3 | 0.9 | 0.9 | 1.1 | 3.5 | 3.4 | 0.6 | 0.2 | 1.5 | 1.2 | | |
| August | -0.1 | -0.8 | -0.1 | -0.2 | -2.9 | -2.8 | 0.6 | 0.6 | 0.5 | 0.3 | | |
| September | 0.4 | 0.8 | -1.1 | -1.3 | -2.8 | -2.0 | -0.6 | -0.8 | 0.9 | 0.7 | | |
| Oktober | 0.2 | 0.1 | -0.8 | -0.8 | 1.1 | 0.7 | 0.6 | 0.6 | 0.1 | 0.0 | | |
| November | 1.0 | 0.0 | 1.0 | 1.4 | 2.7 | 1.5 | 2.2 | 1.7 | 1.5 | 1.5 | | |
| Dezember | 0.7 | 0.3 | -0.5 | -0.8 | -1.9 | -2.6 | 1.7 | 1.3 | -0.1 | -0.2 | | |
| Jahr | 1.7 | 0.9 | -0.3 | -1.8 | -13.2 | -12.1 | 8.1 | 7.4 | 7.2 | 5.3 | -0.7 | -0.6 |

Die nachfolgend aufgeführten Risiken können wesentliche Auswirkungen haben, sind aber nicht immer angemessen im synthetischen Risikoindikator abgebildet und können deshalb zusätzliche Verluste verursachen:

Kreditrisiko: Wenn ein erheblicher Anteil des Vermögens in Schuldpapiere oder riskante Wertpapiere angelegt wird, kann das Ausfallrisiko oder ein tatsächlich eingetretener Ausfall grosse Auswirkungen auf die Wertentwicklung haben. Die Wahrscheinlichkeit, dass dies eintritt, hängt von der Kreditwürdigkeit der Emittenten ab.

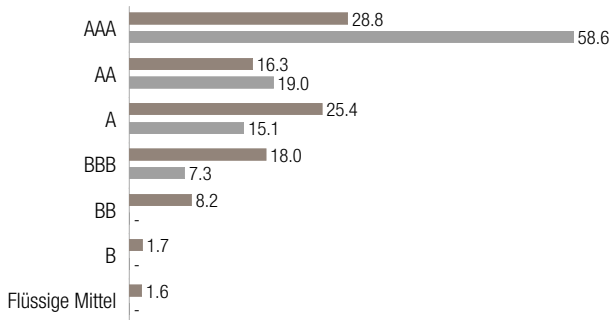
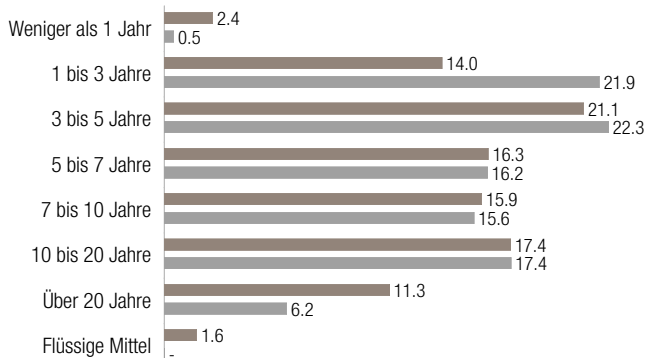
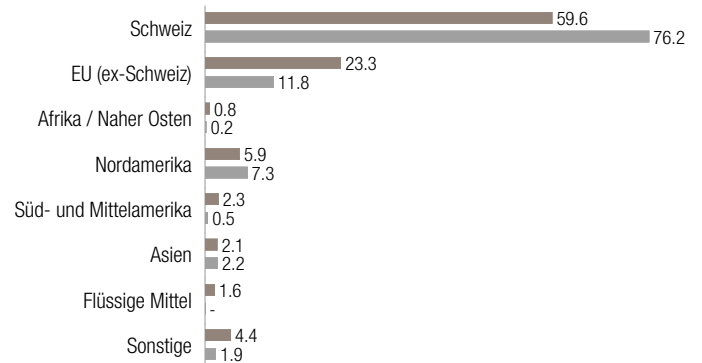
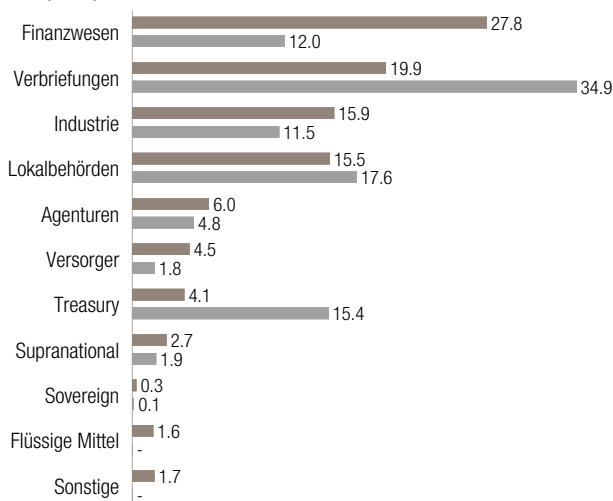
Liquiditätsrisiko: Wenn ein erheblicher Vermögensanteil in Finanzinstrumente angelegt wird, deren Handelbarkeit unter bestimmten Umständen relativ gering ist, besteht ein materielles Risiko, dass der Fonds nicht zu günstigen Zeiten oder Preisen handeln kann. Das kann die Renditen des Fonds schmälern.

Risiken aus dem Einsatz von Derivaten und Finanztechniken: Derivate und der Einsatz von Finanztechniken, mit denen ein Engagement in Wertpapieren erreicht, erhöht oder reduziert werden soll, können schwierig zu bewerten sein, einen Hebeleffekt erzeugen und erzielen möglicherweise nicht die erwarteten Ergebnisse. All dies kann der Wertentwicklung des Fonds abträglich sein.

Konzentrationsrisiko: Sind die Fondsanlagen in einem Land, Markt, Sektor, einer Anlageklasse oder Branche konzentriert, kann der Fonds einem Verlustrisiko ausgesetzt sein, wenn ungünstige Ereignisse eintreten, von denen das Land, der Markt, die Branche, der Sektor oder die Anlageklasse betroffen sind.

Bevor Sie eine Anlageentscheidung treffen, lesen Sie bitte die aktuelle Version des Fondsprospekts, die Satzung, die Wesentlichen Informationen für die Anlegerinnen und Anleger (Key Information Documents – KID) sowie den letzten Jahres- und Halbjahresbericht. Bitte beachten Sie den Anhang B „Risikofaktoren“ des Fondsprospekts.

Die Berücksichtigung nichtfinanzieller Daten in Anlageentscheidungen kann zur Untergewichtung rentabler Investitionen aus dem Anlageuniversum des Teilfonds führen oder die Leitung des Teilfonds veranlassen, Investments, deren Wert weiterhin steigt, unterzugewichten. Nachhaltigkeitsrisiken können zu einer deutlichen Verschlechterung des Finanzprofils, der Rentabilität oder der Reputation einer zugrunde liegenden Anlage führen und können sich daher merklich auf den Marktpreis oder die Liquidität auswirken.

RATING (IN %)**NICHT ABGESICHERTE WÄHRUNG (IN %)****FÄLLIGKEITEN (IN %)****REGIONEN (IN %)****BRANCHEN (IN %)**

GLOSSAR

Kreditratings: Die oben stehende Aufschlüsselung der Kreditratings für Wandelanleihenfonds beruht auf internen Ratings und aus externen Quellen stammenden Ratings.

Risiko-Ertrags-Profil: Dieser zusammenfassende Risikoindikator (SRI) ist ein Anhaltspunkt für das Risikoniveau dieses Produkts im Vergleich zu anderen Produkten. Decken die vorliegenden Daten einen Zeitraum von weniger als fünf Jahren ab, werden die fehlenden Erträge anhand einer geeigneten Benchmark simuliert. Der SRI kann sich im Laufe der Zeit ändern und sollte nicht als Indikator für zukünftige Risiken oder Erträge herangezogen werden. Selbst eine Einstufung des Teilfonds in die niedrigste Risikokategorie bedeutet nicht, dass er mit einer risikofreien Anlage gleichgesetzt werden kann oder das Kapital garantiert oder geschützt ist.

Total Expense Ratio ("TER"): Die Gesamtgebühren für die Verwaltung und den Betrieb eines Fonds. Die TER umfasst die jährliche Managementgebühr sowie andere Kosten, zum Beispiel Rechts-, Administrations- und Revisionskosten (Quelle: geprüfte Jahresberichte oder ungeprüfte Halbjahresberichte).

OGC: Die OGC (Ongoing Charge) bezeichnet die wiederkehrenden Gebühren, die im Zusammenhang mit den PRIIP KID aus dem Vermögen eines Fonds entnommen werden. Diese Kosten umfassen alle Ausgaben, die für den Betrieb des Fonds erforderlich sind, wie z. B. die Vergütung von Fondsmanagern, Depotgebühren, Kosten für Buchhaltung und Rechnungsprüfung sowie andere Verwaltungskosten. Sie schließen jedoch bestimmte Kosten wie Ausgabeaufschläge, Rücknahmegebühren und Performancegebühren aus.

Volatilität: Eine statistische Messgrösse für die Preisschwankungen eines Wertpapiers. Sie kann auch zur Beschreibung von Wertschwankungen an einem bestimmten Markt verwendet werden. Eine höhere Volatilität deutet auf ein höheres Risiko hin.

Sharpe Ratio: Eine Messgrösse für die risikobereinigte Performance. Je grösser diese Verhältniszahl ist, desto besser ist die erzielte risikobereinigte Performance.

Drawdown: Der Drawdown wird gewöhnlich als Prozentsatz zwischen dem Höchst- und dem Tiefststand einer Anlage in einem bestimmten Zeitraum ausgedrückt. Er kann beim Vergleich zwischen möglicher Entschädigung und Risiko einer Anlage Anhaltspunkte liefern.

Korrelation: Die Korrelation misst, wie sich Wertpapiere oder Anlageklassen gegenüber einander verhalten. Stark korrelierte Anlagen bewegen sich tendenziell im Gleichschritt auf und ab. Anlagen mit einer niedrigen Korrelation hingegen entwickeln sich bei

unterschiedlichen Marktverhältnissen eher in entgegengesetzte Richtungen, wodurch Anleger von Diversifikationsvorteilen profitieren. Die Korrelation liegt zwischen 1 (perfekte Korrelation) und -1 (perfekte inverse Korrelation). Ein Korrelationskoeffizient von 0 deutet auf eine fehlende Wechselwirkung hin.

Tracking Error: Ein Mass dafür, wie genau ein Anlageportfolio dem Index folgt, an dem es gemessen wird.

Bond Floor: Der niedrigste Wert, auf den Wandelanleihen unter Berücksichtigung des Barwerts der verbleibenden künftigen Cashflows und der Kapitalrückzahlung fallen können. Beim Bond Floor handelt es sich um das Niveau, auf dem eine Wandelanleihe wertlos wird, weil der Kurs der zugrunde liegenden Aktie deutlich unter den Umwandlungswert gesunken ist.

Delta: Die Kennzahl, welche die Preisveränderung des zugrunde liegenden Vermögenswerts ins Verhältnis zu entsprechenden Preisveränderung eines Derivats setzt.

Prämie: Liegen die aktuellen Zinssätze beim Kauf eines festverzinslichen Wertpapiers (Anleihe) unter dem Couponzins, fällt beim Kauf eine Prämie an. Anleger bezahlen eine Prämie für ein Investment, das mehr einbringt als die aktuellen Zinsen.

Rendite auf Endverfall: Die erwartete Verzinsung einer Anleihe, die bis zum Fälligkeitsdatum gehalten wird.

Coupon: Die bei der Emission einer Anleihe festgelegte Verzinsung.

Modified Duration: Diese Kennzahl drückt aus, wie sich eine Zinsveränderung um 100 Basispunkte (1%) auf den Kurs einer Anleihe auswirkt.

Durchschnittliche Duration: Die in Jahren ausgedrückte durchschnittliche Modified Duration eines Portfolios.

Expected Loss: Der in Prozent ausgedrückte erwartete durchschnittliche Verlust eines Portfolios pro Jahr.

Attachment Point: Die modellierte Wahrscheinlichkeit einer negativen Portfoliorendite in einem bestimmten Jahr.

Pauschalkommission: Die Betriebskosten umfassen die Ausgaben, die direkt von der Gesellschaft verursacht werden ("Direktkosten") und jene, die aus den Aktivitäten der Verwaltungsgesellschaft im Auftrag der Gesellschaft entstehen ("Fondsdienstleistungskosten").

DISCLAIMER

Dieses Dokument ist eine **Marketingmitteilung** für **Lombard Odier Funds (CH)** und ihren **Teilfonds („LO Funds (CH) - Swiss Franc Bond“)** (zusammen der „Fonds“). Dieses Dokument richtet sich ausschliesslich an professionelle Anlegerinnen und Anleger im Sinne des Schweizer Finanzdienstleistungsgesetzes. Es ist weder für Privatanlegerinnen und -anleger noch für US-Personen im Sinne von Regulation S des United States Securities Act von 1933 in seiner jeweils gültigen Fassung bestimmt.

Dieses Dokument wird von **Lombard Odier Asset (Switzerland) S.A.** (nachstehend die „Verwaltungsgesellschaft“) herausgegeben. Die Verwaltungsgesellschaft wurde von der Eidgenössischen Finanzmarktaufsicht FINMA (die „FINMA“) zugelassen und ist deren Aufsicht unterstellt. Sie hat ihren Sitz in 6, Avenue des Morgines, 1213 Petit-Lancy, Genf, Schweiz. Die Verwaltungsgesellschaft ist Teil des Geschäftsbereichs Lombard Odier Investment Management (LOIM) der Lombard Odier Gruppe. LOIM ist ein Markenname. Die Geschäftseinheiten von LOIM wirken unterstützend an der Erstellung dieses Dokuments mit. LOIM ist ein Markenname. Der Fonds ist von der FINMA als „übriger Fonds für traditionelle Anlagen“ im Sinne des Bundesgesetzes über die kollektiven Kapitalanlagen vom 23. Juni 2006 (KAG) in seiner jeweils gültigen Fassung zugelassen und wird von ihr reguliert.

Dieses Dokument ist Eigentum von LOIM, dient nur zu Informationszwecken und wird den Empfängern ausschliesslich zum persönlichen Gebrauch überlassen. Ohne vorherige schriftliche Genehmigung von LOIM darf es weder ganz noch teilweise vervielfältigt, übermittelt, verändert oder zu anderen Zwecken verwendet werden. Ohne vorherige schriftliche Genehmigung von LOIM darf es weder weitergegeben, veröffentlicht noch für einen anderen Zweck verwendet werden.

Weder der Fonds noch seine Anteile sind in irgendeinem Land zum öffentlichen Vertrieb zugelassen. Der Inhalt dieses Dokuments wurde von keiner Aufsichtsbehörde irgendeiner Rechtsordnung überprüft und stellt weder ein Angebot noch eine Empfehlung zur Zeichnung von Wertpapieren oder anderen hierin beschriebenen Finanzinstrumenten oder Produkten dar. Es gibt die Meinungen von LOIM zum Datum seiner Veröffentlichung wieder. Die in diesem Dokument enthaltenen Meinungen und Informationen berücksichtigen nicht die spezifischen Umstände des Adressaten. Daher wird keine Zusicherung gegeben, dass die in diesem Dokument beschriebenen Anlagestrategien für die persönlichen Umstände des jeweiligen Anlegers geeignet oder angemessen sind. Die steuerliche Behandlung hängt von den persönlichen Umständen der Anlegerinnen und Anleger ab und kann sich in Zukunft ändern. LOIM bietet keine Steuerberatung an. Daher müssen Sie die oben stehenden Angaben sowie sämtliche in diesem Dokument enthaltenen Informationen anhand der für den Fonds herausgegebenen Rechtsdokumente oder andernfalls mit Ihren externen Steuerberatern überprüfen.

Die hierin enthaltenen Informationen und Analysen basieren auf Quellen, die als zuverlässig erachtet werden. LOIM ist stets bemüht sicherzustellen, dass der Inhalt in gutem Glauben und mit der grössten Sorgfalt und Genauigkeit erstellt wird. Dennoch können die Aktualität, Gültigkeit, Zuverlässigkeit oder Vollständigkeit der in diesem Dokument enthaltenen Informationen nicht garantiert werden. Ebenso garantiert LOIM nicht, dass die Informationen frei von Fehlern oder Auslassungen sind, und LOIM übernimmt keine Haftung für Verluste oder Schäden aufgrund der Verwendung des Dokuments. Alle Informationen und Meinungen sowie die angegebenen Preise können sich ohne Vorankündigung ändern. Bestimmte Inhalte Dritter sind als solche gekennzeichnet. LOIM übernimmt keine Haftung für indirekte, Neben- oder Folgeschäden, die durch die Verwendung dieser Inhalte oder im Zusammenhang mit ihnen entstehen.

Die Quellen der verwendeten Daten wurden genannt, soweit sie verfügbar waren. Sofern nicht anders angegeben, wurden die Daten von LOIM erstellt.

Eine Anlage in diesem Fonds eignet sich nicht für alle Anlegerinnen und Anleger. Die Verantwortung für Anlageentscheidungen liegt ausschliesslich bei den Anlegern. Bevor eine Anlage getätigt wird, müssen alle möglichen Risikofaktoren analysiert werden, und die Entscheidung muss nach freiem Ermessen getroffen werden. Anlegerinnen und Anleger müssen vor allem sicherstellen, dass die Anlage zu ihrer finanziellen Situation, ihrem Risikoprofil und ihren Anlagezielen passt. **Es besteht keine Gewähr, dass das Anlageziel des Fonds erreicht oder eine Kapitalrendite erzielt wird. Die bisherige oder die geschätzte Performance einer Anlage ist kein Hinweis auf zukünftige Ergebnisse, und es gibt keinerlei Garantie dafür, dass Gewinne erzielt werden oder hohe Verluste ausgeschlossen sind.** Die Anlegerinnen und Anleger tragen das Verlustrisiko, das mit jeglichen Anlagen verbunden ist. Die in diesem Dokument enthaltenen Informationen stellen keinerlei Beratung zu einer Anlage oder den Folgen einer bestimmten Anlageentscheidung in einem bestimmten Fonds dar. Anleger müssen das Risiko, die Ziele, ihre Liquidität sowie steuerliche Aspekte und andere finanzielle Vorteile ihrer Anlageentscheidungen selbst einschätzen. Ansichten, Meinungen und Einschätzungen können sich ohne Vorankündigung ändern. Sie beruhen auf unterschiedlichen Annahmen, die eintreten oder sich als korrekt erweisen können oder auch nicht. Die beschriebenen Szenarien stellen eine Einschätzung der zukünftigen Performance dar. Sie basieren auf historischen Daten zu den Schwankungen des Wertes dieser Anlage und/oder aktuellen Marktbedingungen und sind kein präziser Indikator. Die Höhe der Erträge hängt davon ab, wie sich der Markt entwickelt und wie lange die Anlage bzw. das Produkt gehalten wird.

Anlagen unterliegen verschiedenen Risiken. Die im vorliegenden Dokument erwähnten Anlagen bergen unter Umständen Risiken, die sich nur schwer quantifizieren und in eine

Anlagebeurteilung integrieren lassen. Produkte wie Aktien, Anleihen, Fremdwährungs- oder Geldmarktinstrumente bergen grundsätzlich Risiken; im Falle von derivativen, strukturierten und Private-Equity-Produkten sind diese Risiken höher. Produkte dieser Art richten sich ausschliesslich an Anlegerinnen und Anleger, die ihre Funktionsweise und Merkmale verstehen und die damit verbundenen Risiken tragen können. LOIM stellt Anlegern auf deren Wunsch gerne detailliertere Informationen zu den Risiken bestimmter Instrumente zur Verfügung. Die Liquidität einer Anlage ist abhängig von Angebot und Nachfrage. Für gewisse Produkte gibt es unter Umständen keinen gut etablierten Sekundärmarkt. Unter extremen Marktbedingungen kann es zudem schwierig sein, ihren Wert zu bestimmen. Die Folge sind Kursschwankungen sowie Schwierigkeiten bei der Erzielung eines Preises zum Verkauf der Anlage. Lautet der Fonds auf eine andere Währung als die Basiswährung eines Anlegers, können Wechselkursschwankungen die Preise und Erträge beeinträchtigen. Sämtliche Angaben zur Wertentwicklung sind Schätzungen und ungeprüft. Sie verstehen sich nach Wiederanlage von Zinsen und Dividenden, während Provisionen und Kosten in Zusammenhang mit der Ausgabe und der Rücknahme von Aktien/Anteilen nicht berücksichtigt sind. Die Nettoperformance entspricht der Wertentwicklung nach Abzug von Gebühren und Kosten für den betreffenden Fonds bzw. die betreffende Aktienklasse im Referenzzeitraum. Dieses Dokument enthält keine persönlichen Empfehlungen oder Ratschläge und ersetzt keinesfalls eine professionelle Beratung zu Anlagen in Finanzprodukten. Diese Marketingmitteilung oder dieses Dokument darf weder vollständig noch teilweise als Grundlage für einen Vertrag zum Kauf oder zur Zeichnung des Fonds dienen. In diesem Dokument sind nicht alle Kosten aufgeführt; den Anlegerinnen und Anlegern wird empfohlen, weitere Informationen den Verkaufsdokumenten zu entnehmen.

Die Satzung, der Prospekt, das Basisinformationsblatt („PRIIPS/KIDs“) und das Zeichnungsformular sind die einzigen offiziellen Verkaufsdokumente für die Anteile des Fonds (die „Verkaufsdokumente“). Keine Partei ist befugt, Informationen bereitzustellen oder Zusicherungen zu machen, die in den Verkaufsdokumenten nicht enthalten sind.

Zugang zu Dokumenten im Land der Zulassung:

Die PRIIPS/KIDs sind in einer der Amtssprachen Ihres Landes erhältlich; der Prospekt ist in Englisch und Französisch verfügbar. Die PRIIPS/KIDs und der Prospekt sowie die Satzung und der letzte Jahres- und Halbjahresfinanzbericht sind unter www.loim.com verfügbar oder können am Sitz des Fonds oder der Verwaltungsgesellschaft, von den Vertriebspartnern des Fonds oder von den nachfolgend aufgeführten lokalen Vertretungen kostenlos bezogen werden. Diese Verkaufsdokumente dienen zur Information und Veranschaulichung und stellen kein vertraglich bindendes Dokument und keine gesetzlich vorgeschriebenen Informationen dar. Zudem sind sie nicht ausreichend, um eine Anlageentscheidung zu treffen.

Bitte lesen Sie den Prospekt und die PRIIPS/KIDs, bevor Sie eine endgültige Anlageentscheidung treffen. Anleger sollten vor einer Anlage in den Fonds die gesamten Verkaufsdokumente lesen und insbesondere die mit einer Anlage verbundenen Risiken prüfen. Es obliegt den Anlegerinnen und Anlegern, die Angemessenheit einer solchen Investition unter Berücksichtigung ihrer besonderen Umstände sorgfältig zu prüfen und gegebenenfalls eine unabhängige, professionelle Beratung hinsichtlich der Risiken sowie der rechtlichen, regulatorischen, kredit-spezifischen, steuerlichen und buchhalterischen Folgen einzuholen.

LOIM ist sich bewusst, dass durch den Vertrieb des Fonds, der von Rechtseinheiten der Lombard Odier Gruppe ausgegeben oder verwaltet wird, Interessenkonflikte entstehen können. LOIM verfügt über eine Richtlinie zum Umgang mit Interessenkonflikten (**Conflict of Interests Policy**), um solche Interessenkonflikte zu identifizieren und zu lösen. Diese Richtlinie ist unter <https://am.lombardodier.com/de/home/asset-management-regulatory-disc.html> zu finden.

Eine Zusammenfassung der Anlegerrechte in Bezug auf Beschwerden und Rechtsstreitigkeiten steht in englischer Sprache unter folgendem Link zur Verfügung: <https://am.lombardodier.com/de/home/asset-management-regulatory-disc.html>.

Beschränkung des Verkaufs

Die für diesen Fonds ausgegebenen Aktien dürfen nur in Ländern öffentlich angeboten oder verkauft werden, in denen ein solches öffentliches Angebot oder ein solcher Verkauf zulässig ist. Daher stellt dieser Fonds kein Angebot für den Kauf von Anlageanteilen dar, bevor und solange nicht die Verwaltungsgesellschaft oder Vertreter der Verwaltungsgesellschaft bei den lokalen Aufsichtsbehörden einen entsprechenden Antrag gestellt und die lokalen Aufsichtsbehörden ihre Genehmigung erteilt haben.

Nicht für US-Personen: Der Fonds wurde nicht gemäss dem United States Securities Act von 1933 registriert. Dieses Dokument richtet sich nicht an „US-Personen“ im Sinne der Definition in Regulation S des Gesetzes in der jeweils gültigen Fassung oder gemäss dem United States Investment Company Act von 1940 in der jeweils gültigen Fassung, und es wird nicht gemäss dem United States Investment Company Act von 1940 in der jeweils gültigen Fassung oder gemäss anderen US-Bundesgesetzen registriert. Daher werden die Aktien in den USA nicht öffentlich angeboten oder verkauft. Weder das vorliegende Dokument noch Kopien davon dürfen in die USA, in die Gebiete unter der Hoheitsgewalt der USA oder in die der Rechtsprechung der USA unterworfenen Gebiete versandt, dorthin mitgenommen, dort verteilt oder an US-Personen bzw. zu deren Gunsten abgegeben werden. Als „US-Person“ gelten zu diesem Zweck alle Personen, die US-Bürger oder -Staatsangehörige sind oder ihren Wohnsitz in den USA haben, alle Personengesellschaften, die in einem Bundesstaat oder Gebiet unter der Hoheitsgewalt der USA organisiert sind oder bestehen, alle Kapitalgesellschaften, die nach US-amerikanischem Recht oder dem Recht eines Bundesstaates oder Gebiets unter der Hoheitsgewalt der USA organisiert sind, sowie alle in den USA ertragsteuerpflichtigen Vermögensmassen oder Trusts, ungeachtet des Ursprungs ihrer Erträge.

Wichtige Informationen zu Benchmarks

In diesem Dokument enthaltene Angaben zu Benchmarks/Indizes dienen ausschliesslich Informationszwecken. Keine Benchmark/Kein Index ist mit den Anlagezielen, der Anlagestrategie oder dem Anlageuniversum eines Fonds direkt vergleichbar. Aus der Wertentwicklung einer Benchmark lässt sich nicht auf die vergangene oder zukünftige Performance eines Fonds schliessen. Es darf weder angenommen werden, dass der betreffende Fonds in spezifische, in einem Index enthaltene Wertpapiere investiert, noch, dass die Erträge des Fonds mit denen des Index korrelieren. LOIM bietet keine Buchhaltungs-, Steuer- oder Rechtsberatung an.

Wichtige Hinweise zu Auszeichnungen für Fonds

Morningstar: Morningstar-Kategorie: Die von Morningstar erteilten Ratings beruhen auf Vergleichen von sämtlichen Fonds in einer bestimmten Morningstar-Kategorie und nicht von allen Fonds innerhalb einer breiten Anlageklasse. Die hierin enthaltenen Informationen sind Eigentum von Morningstar und/oder seinen Inhaltsanbietern, dürfen weder vervielfältigt noch verbreitet werden und können hinsichtlich ihrer Genauigkeit, Vollständigkeit und Aktualität nicht garantiert werden. Weder Morningstar noch seine Inhaltsanbieter sind für Schäden oder Verluste aus der Nutzung dieser Informationen verantwortlich. Weitere Informationen zur Morningstar-Kategorie finden Sie auf:

https://www.morningstar.com/content/dam/marketing/shared/research/methodology/771945_Morningstar_Rating_for_Funds_Methodology.pdf und <http://www.morningstar.com>

Morningstar-Sterne: Das Sterne-Rating beruht auf der risikobereinigten Performance. Der Aufzeichnungszeitraum eines Fonds muss mehr als drei Jahre betragen. Sterne-Ratings werden auf einer Kurve abgebildet: Die besten 10% der Fonds erhalten fünf Sterne, die nächsten 22,5% erhalten vier Sterne, die mittleren 35% erhalten drei Sterne, die nächsten 22,5% erhalten zwei Sterne und die letzten 10% erhalten einen Stern. Das Rating alleine ist keine ausreichende Grundlage für eine Anlageentscheidung. Ein Rating dient nur zur Veranschaulichung und kann sich ändern. Es stellt keine Empfehlung für eine Anlage in den Fonds dar. Zudem gibt es keinen Hinweis auf die zukünftige Performance des Fonds. Es gibt keine Garantie, dass das Anlageziel des Fonds erreicht wird.

Näheres zur Methode des Sterne-Ratings finden Sie unter:

https://www.morningstar.com/content/dam/marketing/shared/research/methodology/771945_Morningstar_Rating_for_Funds_Methodology.pdf und www.morningstar.com. Morningstar ist für Schäden oder Verluste aus der Nutzung dieser Informationen nicht verantwortlich.

Datenschutz: Sie erhalten diese Mitteilung möglicherweise, weil Sie uns Ihre Kontaktdaten mitgeteilt haben. Beachten Sie in diesem Fall bitte, dass wir Ihre personenbezogenen Daten auch zum Zwecke des Direktmarketings verarbeiten können. Nähere Informationen über die Datenschutzpolitik von Lombard Odier finden Sie unter www.lombardodier.com/de/privacy-policy

©2025 Lombard Odier IM. Alle Rechte vorbehalten.