

PERFORMANCE MENSUELLE EN %	2019		2020		2021		2022		2023		2024	
	Fonds	Indice	Fonds	Indice	Fonds	Indice	Fonds	Indice	Fonds	Indice	Fonds	Indice
Janvier	2.2	3.0	0.7	1.3	0.4	-0.2	-3.4	-3.3	4.1	4.4	-1.2	-1.0
Février	1.6	1.8	-1.5	-1.2	1.4	2.6	-1.9	-2.5	-1.7	-1.3	0.8	0.7
Mars	0.3	-0.0	-8.2	-8.6	-1.7	-1.4	0.1	-0.4	0.9	0.4	2.2	1.7
Avril	1.8	1.4	3.9	5.3	1.2	1.3	-3.7	-3.2	-0.6	-0.9	-1.9	-1.9
Mai	-2.5	-2.6	2.8	4.1	-1.1	-0.2	-2.5	-3.0	-0.5	-0.2	1.1	1.4
Juin	2.3	2.2	3.0	1.8	0.6	0.8	-4.3	-5.0	1.3	3.2	-0.1	-0.0
Juillet	0.6	0.6	2.8	2.6	-1.4	-1.3	3.9	4.0	2.4	2.6	0.9	1.7
Août	-0.9	-1.2	2.7	2.7	0.4	0.7	-1.0	-0.5	-2.3	-2.5	0.6	1.3
Septembre	-0.1	0.2	-1.0	-0.9	-2.2	-1.4	-4.9	-4.9	-2.2	-1.9	3.3	3.4
Octobre	0.5	0.6	0.2	0.3	1.4	1.3	2.0	2.4	-2.7	-2.6		
Novembre	1.1	1.2	5.4	6.2	-2.1	-2.2	3.2	3.3	4.7	4.3		
Décembre	1.0	1.8	2.7	2.9	0.2	-0.3	-1.9	-1.6	2.9	3.8		
An	7.9	9.4	13.7	16.7	-3.0	-0.3	-14.0	-14.3	6.2	9.2	5.7	7.3

Les risques suivants peuvent être importants mais ne sont pas nécessairement pris en considération de manière adéquate par l'indicateur synthétique et peuvent entraîner des pertes supplémentaires:

Risque de crédit: un degré important d'investissement dans les titres de créance ou titres risqués implique un impact sensible du risque de défaut ou du défaut réel sur la performance. La probabilité de l'impact dépend de la solvabilité des émetteurs.


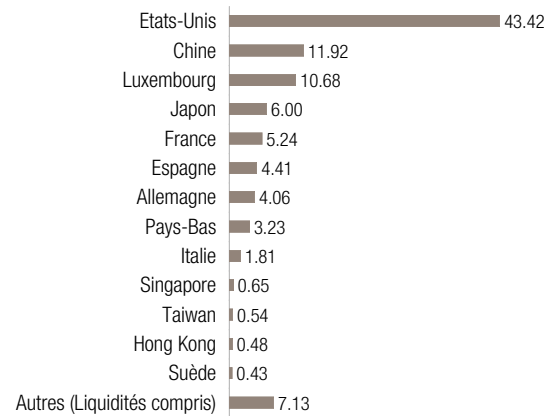
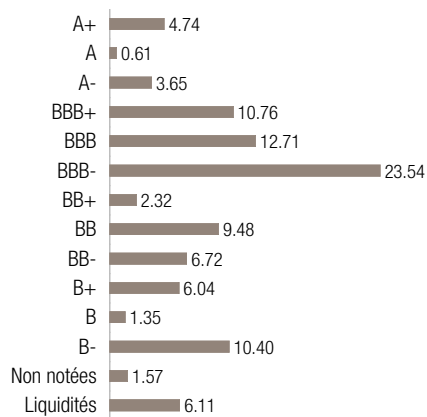

Risque opérationnel et risques inhérents à la garde d'actifs: dans des circonstances spécifiques, il pourrait y avoir un risque important de perte lié à une erreur humaine, à des systèmes internes, processus ou contrôles inappropriés ou défectueux ou à des événements extérieurs.

Risques liés au recours à des dérivés: les instruments dérivés et autres techniques financières utilisés pour obtenir, accroître ou réduire l'exposition aux actifs peuvent être difficiles à évaluer, générer un levier et risquent de ne pas atteindre les résultats anticipés. Tous ces éléments pourraient nuire à la performance du fonds.

Avant de prendre une décision d'investissement, veuillez lire la dernière version en date du prospectus, des statuts, des documents d'informations clés (DIC), ainsi que du rapport annuel et du rapport semestriel. Veuillez notamment lire l'annexe B « Annexe sur les facteurs de risque » du prospectus.

L'incorporation de risques non financiers dans le processus de décision d'investissement peut induire une sous-pondération de placements rentables dans l'univers d'investissement d'un compartiment et peut également conduire la direction du compartiment à sous-pondérer des placements qui continueront à être performants. Les risques relatifs à la soutenabilité peuvent conduire à une forte détérioration du profil financier, de la rentabilité ou de la réputation d'une entreprise sous-jacente et peuvent donc avoir un impact significatif sur le cours ou la liquidité de ses actions.

Le Fonds a été classifié en tant que produit financier relevant de l'Article 8 du Règlement (UE) 2019/2088 sur la publication d'informations en matière de durabilité dans le secteur des services financiers (le « Règlement SFDR »). Le Fonds favorise, entre autres caractéristiques, des caractéristiques environnementales ou sociales, ou une combinaison de celles-ci, à condition que les entreprises dans lesquelles il investit suivent des pratiques de bonne gouvernance.

10 PRINCIPALES POSITIONS (EN %)**PAYS (EN %)****NOTATIONS (EN %)****RÉPARTITION MONÉTAIRE DU FONDS (EN %)****PONDÉRATIONS EN HAUSSE (TITRES)****PONDÉRATIONS EN BAISSÉ (TITRES)**