



Synchrony LPP 80 A

ISIN CH0358551338

Oktober 2024

Fondsbeschreibung

- Direktanlagen oder Investments über Anlagefonds in Aktien, Qualitätsanleihen, Immobilien und Geldmarktinstrumenten
- Aktiv gemanagter Fonds, in dem sich die Anlagestrategie der BCGE-Gruppe für ein hohes Risikoprofil widerspiegelt
- Allokation mit hoher Gewichtung von Investitionen in der Schweiz und Engagement in Fremdwährungen von maximal 30 %
- Auswahl von Anleihen in Regionen und Unternehmen mit geringem Ausfallrisiko
- Ziel: langfristiger Kapitalzuwachs

AA
MSCI ESG
RATING

Technische Daten

Nettoinventarwert	CHF 118.08
Fondsvermögen (in Mio.)	CHF 47.36
Volatilität (5 Jahre)	11.18%
Direkte Rendite	2.0%
Tracking Error (5 Jahre)	2.02
Korrelation (5 Jahre)	0.98
Beta (5 Jahre)	1.01
Letzte Ausschüttung (brutto)	CHF 2.37

Performance in CHF

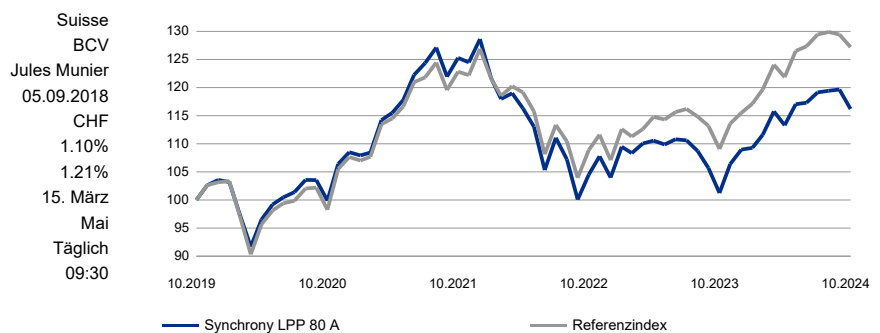
%	2019	2020	2021	2022	2023	5 Jahre	YTD	Okt. 24
Fds NIW	23.07	4.76	18.56	-19.15	4.78	16.19	6.64	-2.89
Index	23.45	4.35	17.88	-15.60	7.85	27.20	10.13	-1.74

Total Return Performance
Index: 20% SBI AAA-BBB / 55% SPI / 25% Actions Monde

Fonds- / Klassendaten

Fondsdomizil	Suisse
Depotbank	BCV
Portfoliomanager (BCGE)	Jules Munier
Lancierungsdatum der Klasse	05.09.2018
Referenzwährung der Klasse	CHF
All in fee der Klasse	1.10%
TER der Klasse vom 15.09.2024	1.21%
Abschluss des Rechnungsjahr	15. März
Ausschüttung	Mai
Handelbarkeit	Täglich
Cut-off	09:30

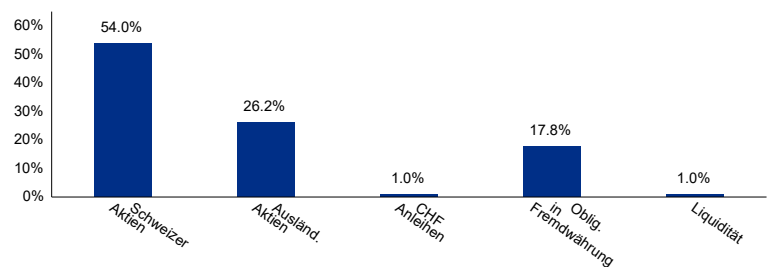
Indexierte historische Performance



Grösste Positionen

Aktien	Prozent
Synchrony US Equity M	16.7%
Synchrony All Caps M	16.3%
Synchrony Swiss Equity	16.2%
Synchrony Optimised SPI	11.8%
Synchrony Small & Mid Caps CH I	5.6%
Oblig.	Prozent
Vanguard Investment Global Bd Index H	17.8%
BNY Mellon Euroland Bond CHF	1.0%

Anlageklassen



Prozentsatz der Investition in CHF : 73.24%



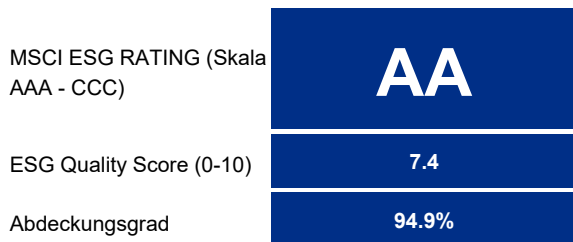
Synchrony LPP 80 A

ISIN CH0358551338

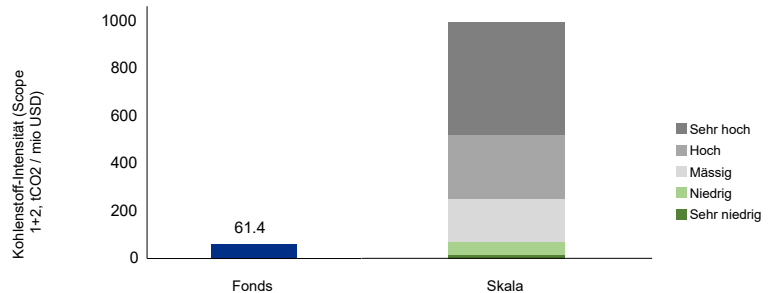
Oktober 2024

Die Genfer Kantonalbank hat sich bezüglich Einstufung ihrer Anlageprodukte im Bereich ESG (E;Umwelt, S;Soziales, G;Corporate Governance) für ein unabhängiges und externalisiertes Verfahren entschieden. Die aufgeführten Bewertungen werden von MSCI ESG Research LCC (eine Agentur für nicht finanz-bezogene Bewertungen) bereitgestellt. Für weitere Auskünfte wenden Sie sich bitte an Ihren Berater.

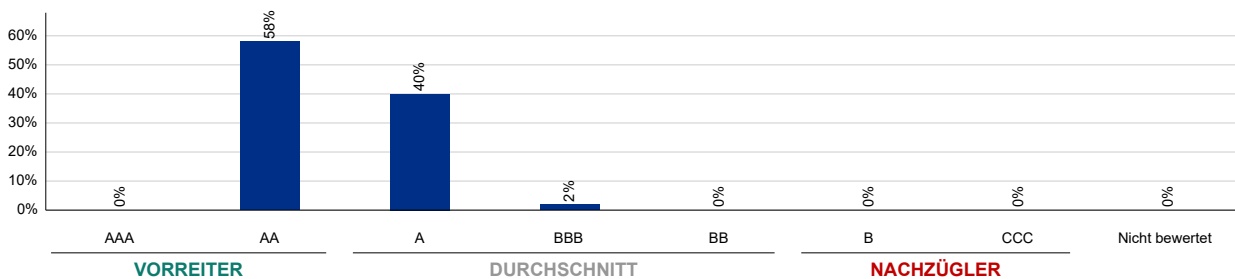
ESG-Rating des Fonds



Kohlenstoff-Emissionsintensität



ESG-Rating-Verteilung (alle Positionen)



ESG-Rating der Hauptpositionen

Name	Gewicht	Abdeckungsgrad	ESG-Rating	ESG Quality Score	Kohlenstoff-Intensität
Aktien					
Synchrony US Equity M	16.7%	100.0%	A	6.7	86.6
Synchrony All Caps M	16.3%	99.3%	AA	8.1	21.1
Synchrony Swiss Equity	16.2%	99.1%	AA	8.1	18.3
Synchrony Optimised SPI	11.8%	99.2%	AA	7.9	89.3
Synchrony Small & Mid Caps CH I	5.6%	99.5%	AA	7.2	19.7
Oblig.					
Vanguard Investment Global Bd Index H	17.8%	86.9%	A	6.4	181.5
BNY Mellon Euroland Bond CHF	1.0%	62.0%	A	6.9	43.8

© 2020 MSCI ESG Research LLC. Reproduced by permission

Zwar holen die Informationsanbieter der Genfer Kantonalbank, einschliesslich und ohne Einschränkung MSCI ESG Research LLC und seine zugehörigen Unternehmen (die «ESG-Parteien») Informationen (die «Informationen») aus als zuverlässig angesehenen Quellen ein, jedoch leisten die ESG-Parteien für die hier angegebenen Daten keine Gewähr für Ursprünglichkeit, Richtigkeit und Vollständigkeit, und sie lehnen jede ausdrückliche oder implizite Gewährleistung einschliesslich der Gewährleistung für Marktfähigkeit und Eignung zu einer bestimmten Verwendung ab. Die Informationen dürfen nur zu Ihrer internen Verwendung herangezogen werden, sie dürfen in keiner Form reproduziert oder weiterverbreitet werden und sie dürfen nicht als Basis oder Komponente für Finanzinstrumente oder Produkte oder Indizes irgendeiner Art dienen. Darüber hinaus darf keine der Informationen verwendet werden, um festzustellen, welche Titel gekauft oder verkauft oder zu welchem Zeitpunkt sie gekauft oder verkauft werden sollen. Die ESG-Parteien sind nicht für unmittelbare, mittelbare, spezielle Schäden, Schadenersatz, Folgeschäden oder sonstige Schäden (einschliesslich entgangener Gewinne) aus möglichen Fehlern oder Auslassungen in Bezug auf die hier angegebenen Daten haftbar, auch wenn sie über die Möglichkeit solcher Schäden in Kenntnis gesetzt wurden.

Dieses Dokument ist ein monatliches Marketingblatt. Die in diesem Dokument enthaltenen Informationen beruhen auf zuverlässigen Daten und Statistiken. Wertentwicklungen der Vergangenheit stellen keine Anzeige der aktuellen oder zukünftigen Wertentwicklung dar und beziehen keine Provisionen und sonstige Gebühren ein, die bei der Ausgabe und dem Rückkauf von Anteilen anfallen. Sie begründen keine Haftung der Genfer Kantonalbank bzw. der BGCE-Gruppe. Die Jahres- und Halbjahresberichte, Prospekte mit den zugehörigen Fondsverträgen wie auch Schlüsselinformationen für Anleger über die von der BGCE gemanagten oder vertriebenen Anlagefonds können kostenlos bei der BGCE, Genf, oder bei der Fondsdirektion GERIFONDS SA (www.gerifonds.ch) bezogen werden.