



Synchrony LPP 40 ESG A

ISIN CH0217370854

Oktober 2024

Fondsbeschreibung

- Direktanlagen oder Investments über Anlagefonds in Aktien, Qualitätsanleihen, Immobilien und Geldmarktinstrumenten
- Aktiv gemanagter Fonds, in dem sich die Anlageallokation der BCGE-Gruppe für ein moderates Risikoprofil widerspiegelt
- Aktienallokation vorrangig in Unternehmen, die sich durch ihr soziales und ökologisches Engagement auszeichnen
- Engagement in Fremdwährungen von maximal 30 %
- Ziel: Ausgewogenes Verhältnis zwischen fester Rendite und Kapitalzuwachs

AA

MSCI ESG
RATING

Technische Daten

Nettoinventarwert	CHF 111.44
Fondsvermögen (in Mio.)	CHF 53.61
Volatilität (5 Jahre)	8.27%
Direkte Rendite	0.8%
Tracking Error (5 Jahre)	2.01
Korrelation (5 Jahre)	0.97
Beta (5 Jahre)	1.06
Letzte Ausschüttung (brutto)	CHF 0.85

Performance in CHF

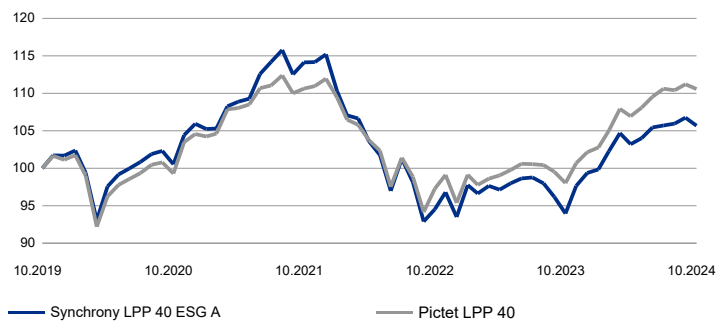
%	2019	2020	2021	2022	2023	5 Jahre	YTD	Okt. 24
Fds NIW	14.00	4.18	8.75	-18.83	6.29	5.68	6.34	-1.00
Index	12.36	3.39	7.07	-14.80	7.10	10.57	8.25	-0.57

Total Return Performance
Index : Pictet LPP 2000 - LPP40

Fonds- / Klassendaten

Fondsdomizil	Suisse
Depotbank	BCV
Portfoliomanager (BCGE)	Jules Munier
Lancierungsdatum der Klasse	10.12.2014
Referenzwährung der Klasse	CHF
All in fee der Klasse	1.10%
TER der Klasse vom 15.09.2024	1.49%
Abschluss des Rechnungsjahr	15. März
Ausschüttung	Juni
Handelbarkeit	Täglich
Cut-off	09:30

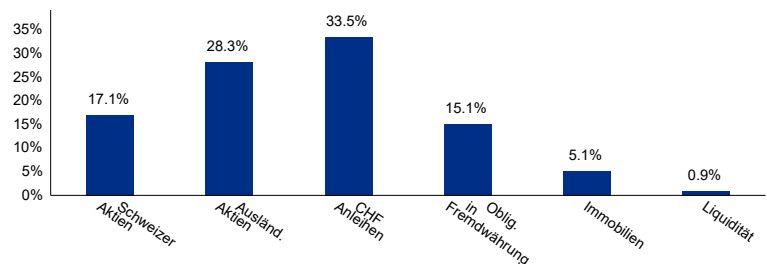
Indexierte historische Performance



Grösste Positionen

Aktien	Prozent
SWC (CH) Index Bd TM AAA-BBB REsp FA CHF D	16.7%
SWC (CH) Invt Fd I Bd Fd SustainGlbAggr GTH CHF C	15.1%
Brown Advisory US Sustainable Growth	10.7%
Synchrony Optimised SPI ESG Weighted	5.3%
Synchrony Swiss Equity	5.0%
Oblig.	Prozent
Synchrony LPP Bonds I	10.1%
Synchrony (LU) World Bonds (CHF) I	6.7%
Synchrony All Caps M	5.1%
Synchrony Small & Mid Caps CH I	1.7%

Anlageklassen



Prozentsatz der Investition in CHF : 71.13%



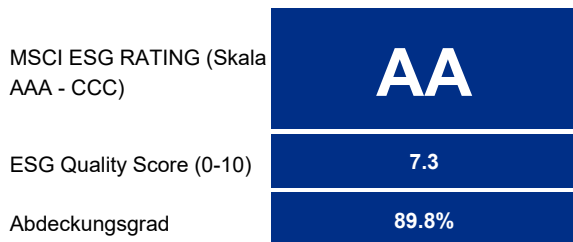
Synchrony LPP 40 ESG A

ISIN CH0217370854

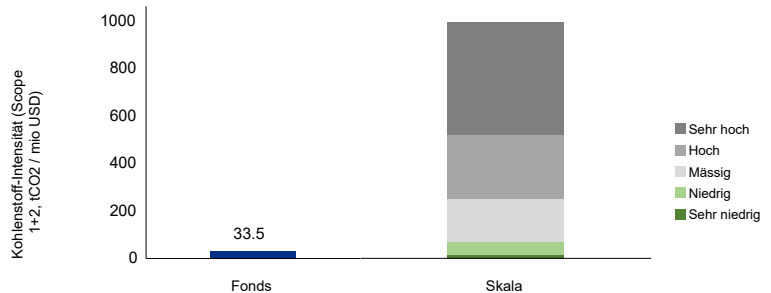
Oktober 2024

Die Genfer Kantonalbank hat sich bezüglich Einstufung ihrer Anlageprodukte im Bereich ESG (E;Umwelt, S;Soziales, G;Corporate Governance) für ein unabhängiges und externalisiertes Verfahren entschieden. Die aufgeführten Bewertungen werden von MSCI ESG Research LCC (eine Agentur für nicht finanz-bezogene Bewertungen) bereitgestellt. Für weitere Auskünfte wenden Sie sich bitte an Ihren Berater.

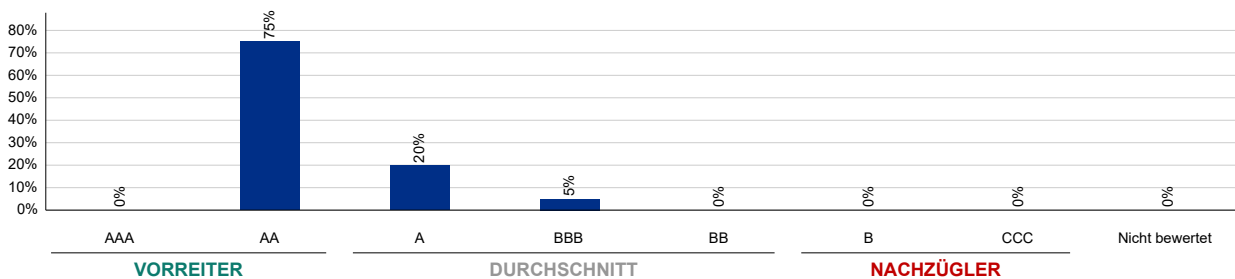
ESG-Rating des Fonds



Kohlenstoff-Emissionsintensität



ESG-Rating-Verteilung (alle Positionen)



ESG-Rating der Hauptpositionen

Name	Gewicht	Abdeckungsgrad	ESG-Rating	ESG Quality Score	Kohlenstoff-Intensität
Aktien					
SWC (CH) Index Bd TM AAA-BBB REsp FA CHF D	16.7%	88.1%	AA	7.2	13.8
SWC (CH) Invnt Fd I Bd Fd SustainGlbAggr GTH CHF C	15.1%	95.9%	AA	7.3	22.3
Brown Advisory US Sustainable Growth	10.7%	97.6%	AA	7.4	12
Synchrony Optimised SPI ESG Weighted	5.3%	98.6%	AA	8	81.3
Synchrony Swiss Equity	5.0%	99.1%	AA	8.1	18.3
Oblig.					
Synchrony LPP Bonds I	10.1%	79.1%	A	6.8	13.9
Synchrony (LU) World Bonds (CHF) I	6.7%	82.3%	A	7.1	32.5
Synchrony All Caps M	5.1%	0.0%	AA	8.1	21.1
Synchrony Small & Mid Caps CH I	1.7%	99.5%	AA	7.2	19.7

© 2020 MSCI ESG Research LLC. Reproduced by permission

Zwar holen die Informationsanbieter der Genfer Kantonalbank, einschliesslich und ohne Einschränkung MSCI ESG Research LLC und seine zugehörigen Unternehmen (die «ESG-Parteien») Informationen (die «Informationen») aus als zuverlässig angesehenen Quellen ein, jedoch leisten die ESG-Parteien für die hier angegebenen Daten keine Gewähr für Ursprünglichkeit, Richtigkeit und Vollständigkeit, und sie lehnen jede ausdrückliche oder implizite Gewährleistung einschliesslich der Gewährleistung für Marktfähigkeit und Eignung zu einer bestimmten Verwendung ab. Die Informationen dürfen nur zu Ihrer internen Verwendung herangezogen werden, sie dürfen in keiner Form reproduziert oder weiterverbreitet werden und sie dürfen nicht als Basis oder Komponente für Finanzinstrumente oder Produkte oder Indizes irgendeiner Art dienen. Darüber hinaus darf keine der Informationen verwendet werden, um festzustellen, welche Titel gekauft oder verkauft oder zu welchem Zeitpunkt sie gekauft oder verkauft werden sollen. Die ESG-Parteien sind nicht für unmittelbare, mittelbare, spezielle Schäden, Schadenersatz, Folgeschäden oder sonstige Schäden (einschliesslich entgangener Gewinne) aus möglichen Fehlern oder Auslassungen in Bezug auf die hier angegebenen Daten haftbar, auch wenn sie über die Möglichkeit solcher Schäden in Kenntnis gesetzt wurden.

Dieses Dokument ist ein monatliches Marketingblatt. Die in diesem Dokument enthaltenen Informationen beruhen auf zuverlässigen Daten und Statistiken. Wertentwicklungen der Vergangenheit stellen keine Anzeige der aktuellen oder zukünftigen Wertentwicklung dar und beziehen keine Provisionen und sonstige Gebühren ein, die bei der Ausgabe und dem Rückkauf von Anteilen anfallen. Sie begründen keine Haftung der Genfer Kantonalbank bzw. der BGCE-Gruppe. Die Jahres- und Halbjahresberichte, Prospekte mit den zugehörigen Fondsverträgen wie auch Schlüsselinformationen für Anleger über die von der BGCE gemanagten oder vertriebenen Anlagefonds können kostenlos bei der BGCE, Genf, oder bei der Fondsdirektion GERIFONDS SA (www.gerifonds.ch) bezogen werden.