



Synchrony LPP 40 ESG B

ISIN CH0026517869

Klasse B ist der Freizügigkeitsstiftung und der Vorsorgestiftung Epargne 3 der BCGE sowie steuerbefreiten Einrichtungen der beruflichen Vorsorge vorbehalten

Juli 2024

Fondsbeschreibung

- Direktanlagen oder Investments über Anlagefonds in Aktien, Qualitätsanleihen, Immobilien und Geldmarktinstrumenten
- Aktiv gemanagter Fonds, in dem sich die Anlageallokation der BCGE-Gruppe für ein moderates Risikoprofil widerspiegelt
- Aktienallokation vorrangig in Unternehmen, die sich durch ihr soziales und ökologisches Engagement auszeichnen
- Engagement in Fremdwährungen von maximal 30 %
- Ziel: Ausgewogenes Verhältnis zwischen fester Rendite und Kapitalzuwachs

AA

MSCI ESG
RATING

Technische Daten

Nettoinventarwert	CHF 118.80
Fondsvermögen (in Mio.)	CHF 53.67
Volatilität (5 Jahre)	8.25%
Tracking Error (5 Jahre)	2.01
Korrelation (5 Jahre)	0.97
Beta (5 Jahre)	1.06
Thesaurierender Fonds	

Performance in CHF

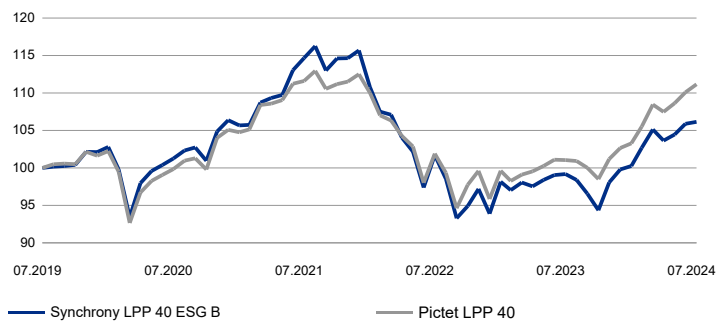
%	2019	2020	2021	2022	2023	5 Jahre	YTD	Juli 24
Fds NIW	14.01	4.17	8.75	-18.84	6.29	6.15	6.37	0.24
Index	12.36	3.39	7.07	-14.80	7.10	11.16	8.28	0.97

Total Return Performance
Index : Pictet LPP 2000 - LPP40

Fonds- / Klassendaten

Fondsdomizil	Suisse
Depotbank	BCV
Portfoliomanager (BCGE)	Jules Munier
Lancierungsdatum der Klasse	07.02.2007
Referenzwährung der Klasse	CHF
All in fee der Klasse	1.10%
TER der Klasse vom 15.03.2024	1.50%
Abschluss des Rechnungsjahr	15. März
Handelbarkeit	Täglich
Cut-off	09:30

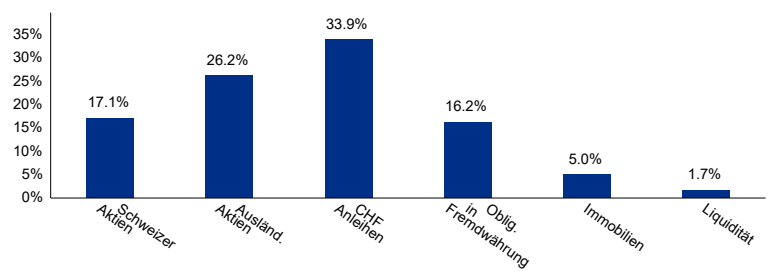
Indexierte historische Performance



Grösste Positionen

Aktien	
Brown Advisory US Sustainable Growth	10.4%
Synchrony All Caps M	5.2%
Synchrony Optimised SPI ESG Weighted	5.1%
Synchrony Swiss Equity	5.1%
MTX Sustainable Asian Leaders (ex. Japan)	4.2%
Oblig.	
SWC (CH) Index Bd TM AAA-BBB REsp FA CHF D	17.0%
SWC (CH) Invnt Fd I Bd Fd SustainGlbAggr GTH CHF C	16.2%
Synchrony LPP Bonds I	10.1%
Synchrony (LU) World Bonds (CHF) I	6.8%

Anlageklassen



Prozentsatz der Investition in CHF : 73.45%



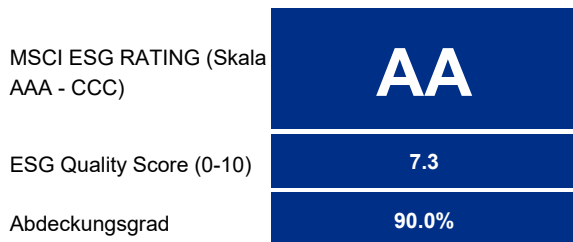
Synchrony LPP 40 ESG B

ISIN CH0026517869

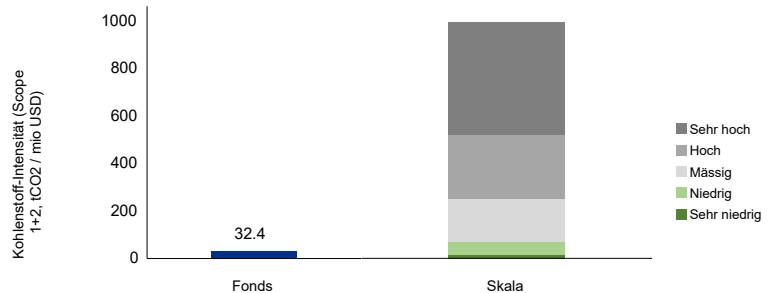
Juli 2024

Die Genfer Kantonalbank hat sich bezüglich Einstufung ihrer Anlageprodukte im Bereich ESG (E;Umwelt, S;Soziales, G;Corporate Governance) für ein unabhängiges und externalisiertes Verfahren entschieden. Die aufgeführten Bewertungen werden von MSCI ESG Research LCC (eine Agentur für nicht finanz-bezogene Bewertungen) bereitgestellt. Für weitere Auskünfte wenden Sie sich bitte an Ihren Berater.

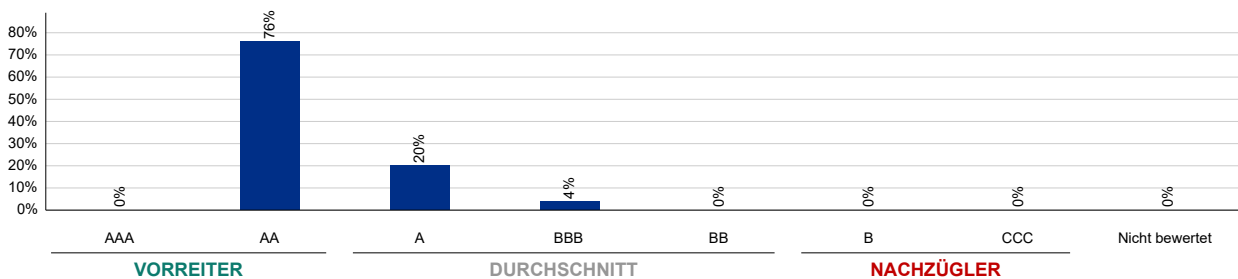
ESG-Rating des Fonds



Kohlenstoff-Emissionsintensität



ESG-Rating-Verteilung (alle Positionen)



ESG-Rating der Hauptpositionen

Name	Gewicht	Abdeckungsgrad	ESG-Rating	ESG Quality Score	Kohlenstoff-Intensität
Aktien					
Brown Advisory US Sustainable Growth	10.4%	97.8%	AA	7.5	12.2
Synchrony All Caps M	5.2%	99.3%	AA	8	23.1
Synchrony Optimised SPI ESG Weighted	5.1%	98.6%	AA	8	86.4
Synchrony Swiss Equity	5.1%	99.1%	AA	8	19.9
MTX Sustainable Asian Leaders (ex. Japan)	4.2%	100.0%	BBB	5.7	63.7
Oblig.					
SWC (CH) Index Bd TM AAA-BBB REsp FA CHF D	17.0%	88.7%	AA	7.2	15
SWC (CH) Inv Fd I Bd Fd SustainGlbAggr GTH CHF C	16.2%	95.6%	AA	7.2	22.9
Synchrony LPP Bonds I	10.1%	0.0%	A	6.9	15.5
Synchrony (LU) World Bonds (CHF) I	6.8%	81.7%	A	7.1	36.4

© 2020 MSCI ESG Research LLC. Reproduced by permission

Zwar holen die Informationsanbieter der Genfer Kantonalbank, einschliesslich und ohne Einschränkung MSCI ESG Research LLC und seine zugehörigen Unternehmen (die «ESG-Parteien») Informationen (die «Informationen») aus als zuverlässig angesehenen Quellen ein, jedoch leisten die ESG-Parteien für die hier angegebenen Daten keine Gewähr für Ursprünglichkeit, Richtigkeit und Vollständigkeit, und sie lehnen jede ausdrückliche oder implizite Gewährleistung einschliesslich der Gewährleistung für Marktfähigkeit und Eignung zu einer bestimmten Verwendung ab. Die Informationen dürfen nur zu Ihrer internen Verwendung herangezogen werden, sie dürfen in keiner Form reproduziert oder weiterverbreitet werden und sie dürfen nicht als Basis oder Komponente für Finanzinstrumente oder Produkte oder Indizes irgendeiner Art dienen. Darüber hinaus darf keine der Informationen verwendet werden, um festzustellen, welche Titel gekauft oder verkauft oder zu welchem Zeitpunkt sie gekauft oder verkauft werden sollen. Die ESG-Parteien sind nicht für unmittelbare, mittelbare, spezielle Schäden, Schadenersatz, Folgeschäden oder sonstige Schäden (einschliesslich entgangener Gewinne) aus möglichen Fehlern oder Auslassungen in Bezug auf die hier angegebenen Daten haftbar, auch wenn sie über die Möglichkeit solcher Schäden in Kenntnis gesetzt wurden.

Dieses Dokument ist ein monatliches Marketingblatt. Die in diesem Dokument enthaltenen Informationen beruhen auf zuverlässigen Daten und Statistiken. Wertentwicklungen der Vergangenheit stellen keine Anzeige der aktuellen oder zukünftigen Wertentwicklung dar und beziehen keine Provisionen und sonstige Gebühren ein, die bei der Ausgabe und dem Rückkauf von Anteilen anfallen. Sie begründen keine Haftung der Genfer Kantonalbank bzw. der BGCE-Gruppe. Die Jahres- und Halbjahresberichte, Prospekte mit den zugehörigen Fondsverträgen wie auch Schlüsselinformationen für Anleger über die von der BGCE gemanagten oder vertriebenen Anlagefonds können kostenlos bei der BGCE, Genf, oder bei der Fondsdirektion GERIFONDS SA (www.gerifonds.ch) bezogen werden.