



## Synchrony LPP Bonds J

ISIN CH1139995828

Klasse J, offen für Anleger im Sinne des Art. 38a Abs. 1 VStG, die aufgrund einer besonderen schriftlichen Vereinbarung mit einem Unternehmen der BCGE-Gruppe investieren dürfen.

**Oktober 2024**

### Fondsbeschreibung

- Direktinvestitionen in Anleihen mit Investment Grade (AAA-BBB) in CHF
- Fonds mit aktivem Management auf der Grundlage einer quantitativen Methode
- Ziel: langfristiger Kapitalerhalt mit regelmäßigen Erträgen

**A**

MSCI ESG  
RATING

### Technische Daten

Nettoinventarwert	CHF 110.03
Fondsvermögen (in Mio.)	CHF 107.87
Volatilität (5 Jahre)*	4.64%
Durchschnittl. Rendite	0.98%
Modifizierte Duration	6.73 Jahre
Durchschnittl. Coupon	1.26%
Tracking Error (5 Jahre)*	0.77
Korrelation (5 Jahre)*	0.99
Beta (5 Jahre)*	0.92
Thesaurierender Fonds	

### Performance in CHF\*

%	2019	2020	2021	2022	2023	5 Jahre	YTD	Okt. 24
Fds NIW	1.32	-0.48	-1.96	-11.18	7.00	-4.13	3.86	0.03
Index	3.05	0.90	-1.82	-12.10	7.36	-3.06	4.02	0.03

Total Return Performance

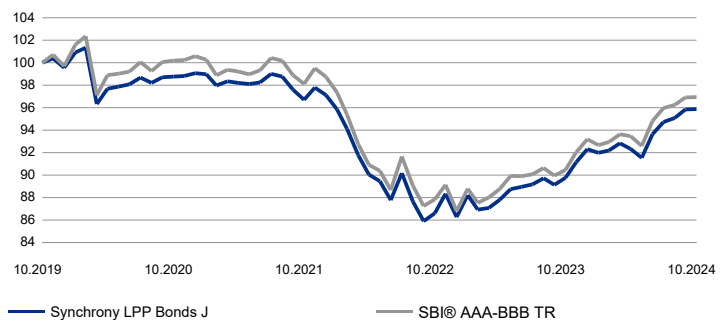
Index : SBI® AAA-BBB TR

\*Technische Informationen und Daten über die Wertentwicklung beruhen auf den Nettoinventarwerten der Klasse B bis zum 10.07.2022, die der Klasse J sind mit den Nettoinventarwerten ab dem Datum der Auflegung, dem 11.07.2022, verknüpft. Die Klasse J unterscheidet sich von der Klasse B durch ihre Zugangsbedingungen und den geringeren Satz bei der globalen Pauschalgebühr.

### Fonds- / Klassendaten

Fondsdomizil	Suisse
Depotbank	BCV
Portfoliomanager (BCGE)	Loyal Finance AG
Lancierungsdatum der Klasse	11.07.2022
Referenzwährung der Klasse	CHF
All in fee der Klasse	0.30%
TER der Klasse vom 15.09.2024	0.29%
Abschluss des Rechnungsjahr	15. März
Rating	AA
Handelbarkeit	Täglich
Cut-off	16:00

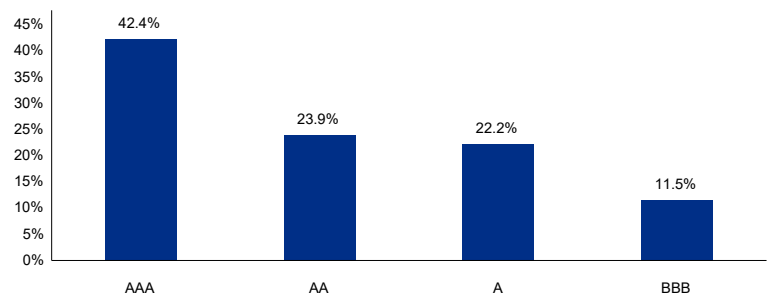
### Indexierte historische Performance\*



### Grösste Positionen

0.5% Eidgenossenschaft 28.06.2045	2.3%
0.4% KB Luzern 15.03.2038	1.7%
0% Pfandbriefzentrale 15.02.2036	1.7%
2% Pfandbriefbank 04.10.2040	1.6%
2.2% Pfandbriefzentrale 04.10.2034	1.6%
1.85% Pfandbriefzentrale 19.07.2038	1.6%
0.125% Pfandbriefbank 14.10.2033	1.1%
1.4% Pfandbriefzentrale 30.08.2032	1.0%
2.125% KB Baselland 04.10.2052	0.9%
0% Pfandbriefzentrale 21.06.2028	0.9%

### Anlageklassen





**Synchrony LPP Bonds J**

**ISIN CH1139995828**

**Oktober 2024**

Die Genfer Kantonalbank hat sich bezüglich Einstufung ihrer Anlageprodukte im Bereich ESG (E;Umwelt, S;Soziales, G;Corporate Governance) für ein unabhängiges und externalisiertes Verfahren entschieden. Die aufgeführten Bewertungen werden von MSCI ESG Research LCC (eine Agentur für nicht finanz-bezogene Bewertungen) bereitgestellt. Für weitere Auskünfte wenden Sie sich bitte an Ihren Berater.

**ESG-Rating des Fonds**

**MSCI ESG RATING**  
(Skala AAA - CCC)



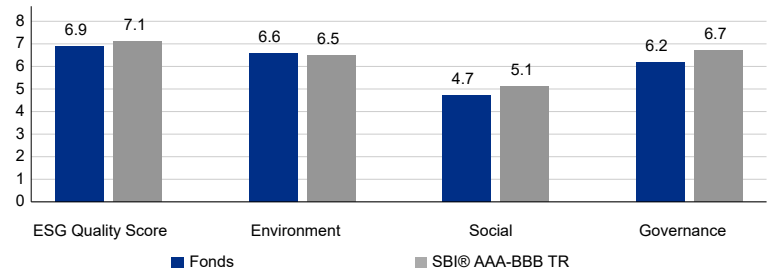
Fonds

Index

SBI® AAA-BBB TR

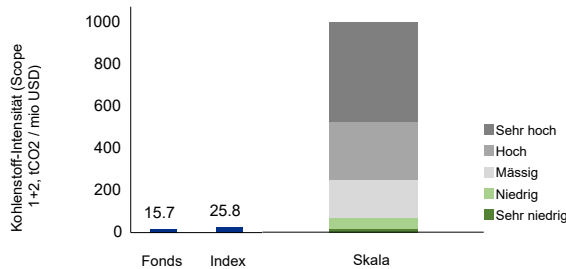


**ESG Quality Score und Bewertung nach Kriterien (Skala 1 - 10)**

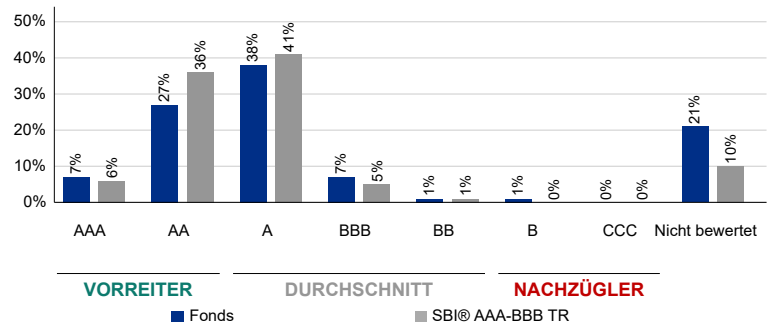


<sup>1</sup> Das ESG Quality Score berücksichtigt die ESG-Ausrichtung der Emittenten und des Engagements bei den als am niedrigsten eingestuften Unternehmen. Sie entspricht nicht direkt den einzelnen E-, S- und G-Einstufungen

**Kohlenstoff-Emissionsintensität**



**Verteilung des ESG-Ratings gegenüber der Benchmark**



**Grösste Positionen**

Name	Gewicht	ESG-Rating	E - Note	S - Note	G - Note	Kontroversen
0.5% Eidgenossenschaft 28.06.2045	2.3%	AA	6.2	8.4	9	
0.4% KB Luzern 15.03.2038	1.7%	AA	5.2	4	7.9	0
0% Pfandbriefzentrale 15.02.2036	1.7%	A	6.7	4.1	6.8	0
2% Pfandbriefbank 04.10.2040	1.6%	A	6.7	4.1	5	0
2.2% Pfandbriefzentrale 04.10.2034	1.6%	A	6.7	4.1	6.8	0
1.85% Pfandbriefzentrale 19.07.2038	1.6%	A	6.7	4.1	6.8	0
0.125% Pfandbriefbank 14.10.2033	1.1%	A	6.7	4.1	5	0
1.4% Pfandbriefzentrale 30.08.2032	1%	A	6.7	4.1	6.8	0
2.125% KB Baselland 04.10.2052	0.9%	AA	7.5	4.8	5.6	0
0% Pfandbriefzentrale 21.06.2028	0.9%	A	6.7	4.1	6.8	0

© 2020 MSCI ESG Research LLC. Reproduced by permission

Zwar holen die Informationsanbieter der Genfer Kantonalbank, einschliesslich und ohne Einschränkung MSCI ESG Research LLC und seine zugehörigen Unternehmen (die «ESG-Parteien») Informationen (die «Informationen») aus als zuverlässig angesehenen Quellen ein, jedoch leisten die ESG-Parteien für die hier angegebenen Daten keine Gewähr für Ursprünglichkeit, Richtigkeit und Vollständigkeit, und sie lehnen jede ausdrückliche oder implizite Gewährleistung einschliesslich der Gewährleistung für Marktfähigkeit und Eignung zu einer bestimmten Verwendung ab. Die Informationen dürfen nur zu Ihrer internen Verwendung herangezogen werden, sie dürfen in keiner Form reproduziert oder weiterverbreitet werden und sie dürfen nicht als Basis oder Komponente für Finanzinstrumente oder Produkte oder Indizes irgendeiner Art dienen. Darüber hinaus darf keine der Informationen verwendet werden, um festzustellen, welche Titel gekauft oder verkauft oder zu welchem Zeitpunkt sie gekauft oder verkauft werden sollen. Die ESG-Parteien sind nicht für unmittelbare, mittelbare, spezielle Schäden, Schadenersatz, Folgeschäden oder sonstige Schäden (einschliesslich entgangener Gewinne) aus möglichen Fehlern oder Auslassungen in Bezug auf die hier angegebenen Daten haftbar, auch wenn sie über die Möglichkeit solcher Schäden in Kenntnis gesetzt wurden.

Dieses Dokument ist ein monatliches Marketingblatt. Die in diesem Dokument enthaltenen Informationen beruhen auf zuverlässigen Daten und Statistiken. Wertentwicklungen der Vergangenheit stellen keine Anzeige der aktuellen oder zukünftigen Wertentwicklung dar und beziehen keine Provisionen und sonstige Gebühren ein, die bei der Ausgabe und dem Rückkauf von Anteilen anfallen. Sie begründen keine Haftung der Genfer Kantonalbank bzw. der BGCE-Gruppe. Die Jahres- und Halbjahresberichte, Prospekte mit den zugehörigen Fondsverträgen wie auch Schlüsselinformationen für Anleger über die von der BGCE gemanagten oder vertriebenen Anlagefonds können kostenlos bei der BGCE, Genf, oder bei der Fondsdirektion GERIFONDS SA ([www.gerifonds.ch](http://www.gerifonds.ch)) bezogen werden.