



Synchrony LPP Bonds J

ISIN CH1139995828

Classe J, ouverte aux investisseurs au sens de l'art. 38a al. 1 OIA et autorisés à investir en vertu d'un accord écrit spécifique signé avec une entité du groupe BCGE.

septembre 2024

Portrait du fonds

- Investissements directs dans des obligations Investment Grade (AAA-BBB) en CHF
- Fonds de gestion active basé sur une méthodologie quantitative
- Objectif : préservation du capital à long terme avec des rendements réguliers

A

MSCI ESG
RATING

Informations techniques

Valeur nette d'inventaire	CHF 110.00
Fortune du compartiment (en mio.)	CHF 107.55
Volatilité (5 ans)*	4.66%
Rendement moyen à l'échéance	0.99%
Duration modifiée	6.65 ans
Coupon moyen	1.27%
Tracking error (5 ans)*	0.80
Corrélation (5 ans)*	0.99
Bêta (5 ans)*	0.91
Fonds à capitalisation	

Tableau des performances en CHF*

%	2019	2020	2021	2022	2023	5 ans	YTD	Sept. 24
Fds VNI	1.32	-0.48	-1.96	-11.18	7.00	-5.13	3.83	0.81
Indice	3.05	0.90	-1.82	-12.10	7.36	-4.47	3.99	0.69

Performance du fonds en total return

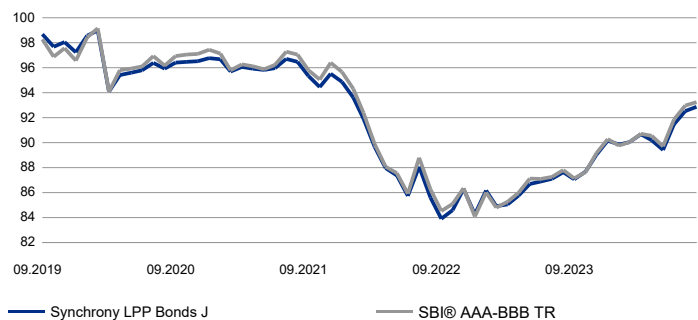
Indice : SBI® AAA-BBB TR

*Les informations techniques et les données de performance sont basées sur les VNIs de la classe B jusqu'au 10.07.2022, auxquelles les VNIs de la classe J sont chaînées à compter de la date de son lancement, le 11.07.2022. La classe J diffère de la classe B par ses conditions d'accès et par le taux de sa commission forfaitaire globale moins élevé.

Descriptif du fonds / de la classe

Domicile du fonds	Suisse
Banque dépositaire	BCV
Gestionnaire du fonds (BCGE)	Loyal Finance AG
Date de création de la classe	11.07.2022
Monnaie de la classe	CHF
Commission forfaitaire globale de la classe	0.30%
TER de la classe au 15.09.2023	0.29%
Clôture d'exercice	15 mars
Rating moyen	AA
Liquidité	Quotidienne
Cut-off	16h00

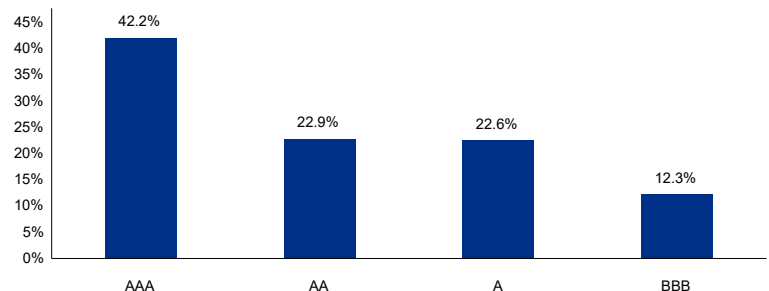
Performance historique indexée*



Principales positions

0% PFANDBRIEFZENT 15.02.2036	1.7%
2% PFAND SCHWZ HYPO 04.10.2040	1.6%
2.2% PFANDBRIEFZENT 04.10.2034	1.6%
1.85% PFANDBRIEFZENT 19.07.2038	1.6%
0.125% PFAND SCHWZ HYPO 14.10.2033	1.1%
0.375% PFAND SCHWZ HYPO 08.07.2039	1.1%
2.125% BASELLAND KANTBK 04.10.2052	1.0%
1.4% PFANDBRIEFZENT 30.08.2032	1.0%
0% PFANDBRIEFZENT 21.06.2028	0.9%
2.35% PFANDBRIEFZENT 17.11.2037	0.9%

Catégories de placement





Synchrony LPP Bonds J

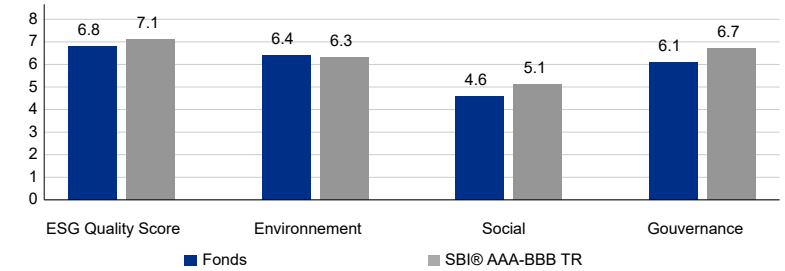
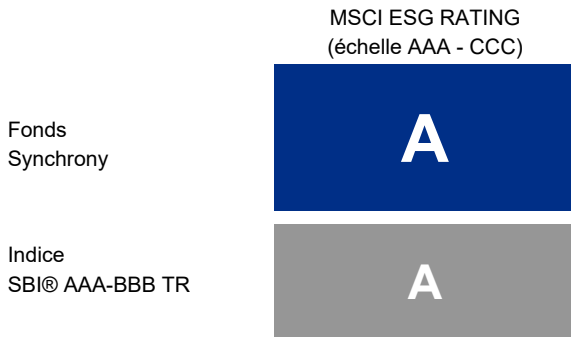
ISIN CH1139995828

septembre 2024

La Banque Cantonale de Genève a opté pour une politique de notation externe indépendante de ses produits de placement dans le domaine des paramètres ESG (Environnement, Social et Gouvernance). Les notations présentées sont fournies par l'agence de notation extra-financière MSCI ESG Research LLC. Pour plus d'informations, contactez votre conseiller.

Notation ESG du portefeuille

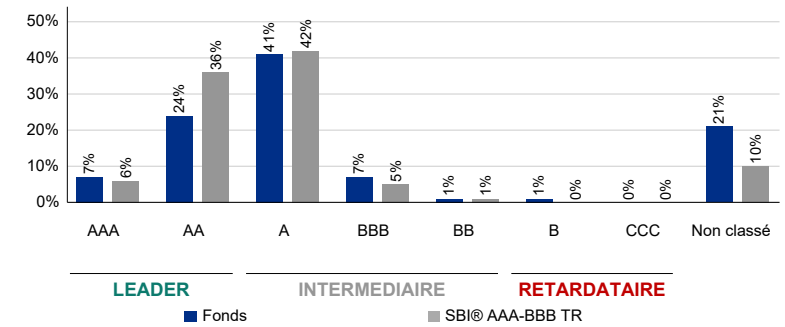
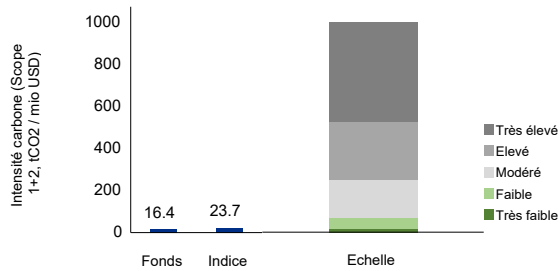
ESG Quality Score et notation par critère (échelle 1 - 10)



¹ La note ESG Quality Score tient compte de l'orientation ESG des émetteurs et de l'exposition aux sociétés les moins bien notées. Elle ne correspond pas directement aux notes E, S et G individuelles.

Intensité des émissions carbone

Distribution de la notation ESG versus indice de référence



10 principales positions

Nom	Poids	Notation ESG	Score - E	Score - S	Score - G	Controverses
0% PFANDBRIEFZENT 15.02.2036	1.7%	A	5.7	4.1	6.4	0
2% PFAND SCHWZ HYPO 04.10.2040	1.6%	A	5.7	4.1	5.2	0
2.2% PFANDBRIEFZENT 04.10.2034	1.6%	A	5.7	4.1	6.4	0
1.85% PFANDBRIEFZENT 19.07.2038	1.6%	A	5.7	4.1	6.4	0
0.125% PFAND SCHWZ HYPO 14.10.2033	1.1%	A	5.7	4.1	5.2	0
0.375% PFAND SCHWZ HYPO 08.07.2039	1.1%	A	5.7	4.1	5.2	0
2.125% BASELLAND KANTBK 04.10.2052	1%	AA	7.5	4.8	5.6	0
1.4% PFANDBRIEFZENT 30.08.2032	1%	A	5.7	4.1	6.4	0
0% PFANDBRIEFZENT 21.06.2028	0.9%	A	5.7	4.1	6.4	0
2.35% PFANDBRIEFZENT 17.11.2037	0.9%	A	5.7	4.1	6.4	0

© 2020 MSCI ESG Research LLC. Reproduced by permission

Bien que les fournisseurs d'information de la Banque Cantonale de Genève, y compris, sans limitation, MSCI ESG Research LLC et ses sociétés affiliées (les « Parties ESG »), obtiennent des informations (les « Informations ») de sources considérées comme fiables, les Parties ESG ne garantissent ni l'originalité, ni l'exactitude et/ou l'exhaustivité des données présentées ici et elles déclinent toute garantie expresse ou implicite, y compris celles de qualité marchande et d'adéquation à un usage particulier. L'information ne peut être utilisée que pour votre usage interne, elle ne peut être reproduite ou rediffusée sous quelque forme que ce soit et ne peut servir de base ou de composant à des instruments financiers ou produits ou indices quelconques. Par ailleurs, aucune des Informations ne peut en soi être utilisée pour déterminer quels titres il convient d'acheter ou de vendre ou quand il convient de les acheter ou de les vendre. Les Parties ESG ne pourront être tenues responsables d'éventuelles erreurs ou omissions en rapport avec les données présentées ici, ni d'aucun dommage direct, indirect, particulier, punitif, consécutif ou autre (y compris un manque à gagner), même si elles ont été avisées de la possibilité de tels dommages.

Ce document est une fiche mensuelle de marketing. Les informations contenues dans ce document s'appuient sur des données et statistiques dignes de foi. Les performances mentionnées sont communiquées à titre indicatif sans garantie pour l'avenir. La performance passée ne représente pas un indicateur de performance actuelle ou future et ne tient pas compte des commissions et frais perçus lors de l'émission et du rachat des parts. Elles ne sauraient engager la responsabilité, ni de la Banque Cantonale de Genève, ni du Groupe BCGE. Les rapports annuels et semestriels, les prospectus avec contrats de fonds intégrés de même que les documents d'informations clés pour l'investisseur des fonds de placement gérés ou distribués par la BCGE peuvent être obtenus gratuitement auprès de la BCGE, Genève, ou auprès de la direction de fonds GERIFONDS SA (www.gerifonds.ch).