

Daten per 31.07.2024

Ziele und Investitions Universum

Anlageklasse Anleihen
Kategorie Corporate

Der BCV CHF Domestic Corporate Bonds ist ein Teilvermögen des Dachfonds AMC PROFESSIONAL FUND.

Sein Ziel ist es, eine Performance zu erreichen, die mit derjenigen seines Referenzindex, des SBI® Corporate Domestic, vergleichbar ist. Mittels einer optimierten, passiven Sampling-Strategie bildet das Wertpapier-Portefeuille die wichtigsten Merkmale wie sektorielle Zusammensetzung, Rating der Debitoren und mittlere Duration des Referenzindex nach.

Das Teilvermögen investiert in Obligationen, die von Schweizer Privatmittelten in Schweizer Franken ausgegeben werden.

Klasse Z: für qualifizierte Anleger offen, die zuvor eine Vereinbarung getroffen haben gesondertes Schreiben mit der BCV zur Zahlung der Vergütung für die Tätigkeit Vermögensverwaltung.

Fondscharakteristik

Rechtliche Struktur	Anlagefonds
Fondsdomizil	Schweiz
Fondsmanager	Diederik Racine Cyril Plais
Referenzindex	SBI® Corporate Domestic
Lancierungsdatum	14.01.2015
Valorennummer / ISIN	20099218 / CH0200992185
Referenzwährung	CHF
Handelbarkeit	Täglich
NIW	CHF 99.55
Extremkurse 2024	CHF 99.61 / 96.93
Fondsvermögen in Mio.	CHF 247.35
Pauschalkommission	0.05%
TER vom 31.03.2024	0.05%
Letzte Ausschüttung (brutto)	CHF 1.00

Nebenkosten (zugunsten des Fonds) Ausgabe / Rücknahme: :
0.20% / 0.20%

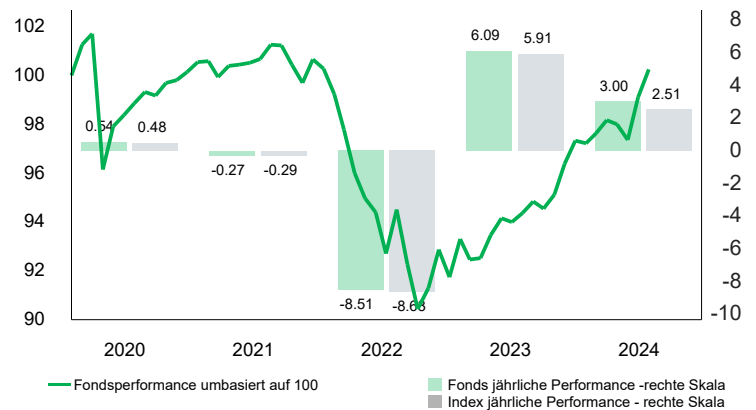
Ausgabe und Rücknahme von Anteilen

Annahmetag / -uhrzeit Kundenaufträge	T 14:00*
NIW-Datum (Referenzdatum für die Marktkurse)	T
Werterstellungsdatum	T+2
Handelbarkeit	Täglich

* Annahmeschluss bei der BCV

Performance in CHF (%)

	1 Monat	3 M.	YTD	1 Jahr	annualisiert	
					3 Jahre	5 Jahre
Fonds	1.15	2.30	3.00	6.23	-0.33	-0.15
Index	1.14	2.12	2.51	5.63	-0.60	-0.33
Volatilität⁽¹⁾				2.26	3.80	3.73
Index				1.98	3.35	3.08
Sharpe Ratio⁽¹⁾				1.88	-0.26	-0.08
Index				2.02	-0.33	-0.12
Tracking error				0.20	0.13	0.12



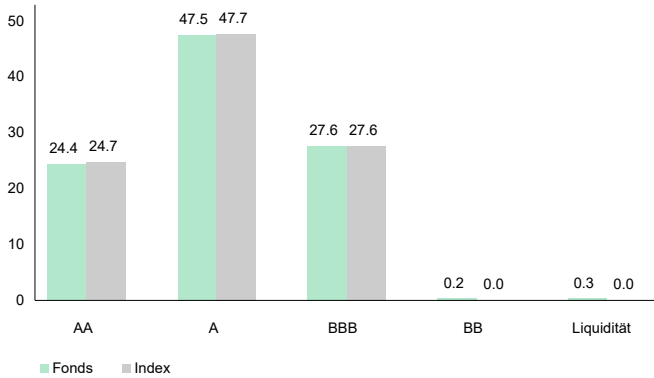
Risikoprofil



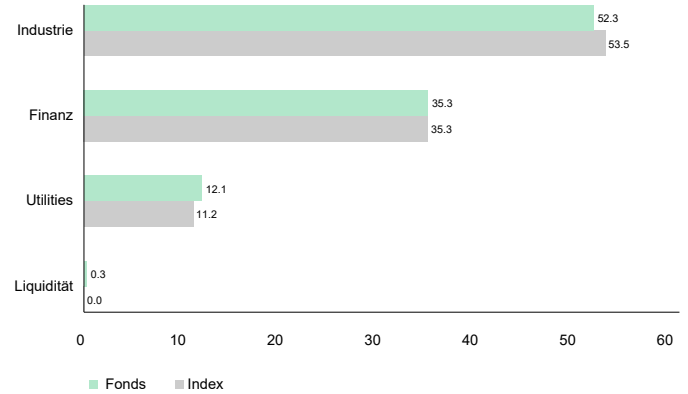
Der synthetische Risikoindikator (SRI) ermöglicht es, das Risikoniveau dieses Produkts im Vergleich zu anderen unter Berücksichtigung von Markt- und Kreditrisiken zu bewerten. Seine Berechnungsmethode beruht auf der Annahme, dass der Anleger den Fonds während der empfohlenen Haltedauer halt.

Daten per 31.07.2024

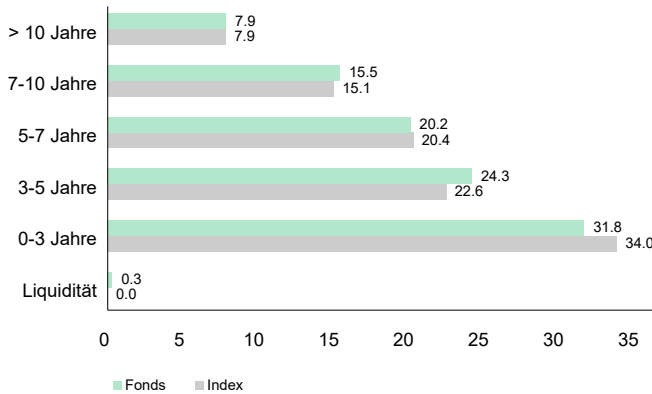
Qualität der Debitoren (%)



Aufteilung nach Sektoren (%)



Aufteilung nach Fälligkeit (%)



Statistik über 3 Jahre***

	Fonds	Index	Fonds vs Index	Charakteristik	Fonds	Index
Gesamtrendite	-1.00%	-1.78%	Tracking Error	Duration (Jahre)	4.92	4.83
Annualisierte Performance	-0.33%	-0.60%	Beta	Rendite (%)	1.34	1.33
Sharpe Ratio ⁽¹⁾	-0.26	-0.33	Korrelation	Coupon (%)	1.40	1.39
Positive Monate	47.22%	47.22%		Spread (bp)	79	76
Max. Drawdown ⁽¹⁾	-11.42%	-11.86%		Rating	A/A-	A/A-
Risikofreier Zinssatz	0.53%			Anzahl Positionen	440	441

*** oder seit Lancierung wenn weniger als 3 Jahre

Monatliche Performance in CHF (%)

	2020		2021		2022		2023		2024	
	Fonds	Benchmark	Fonds	Benchmark	Fonds	Benchmark	Fonds	Benchmark	Fonds	Benchmark
Januar	1.26	1.26	0.04	0.03	-1.04	-1.03	1.70	1.70	-0.11	-0.13
Februar	0.44	0.44	-0.65	-0.63	-1.46	-1.48	-0.90	-0.90	0.42	0.19
März	-5.46	-5.43	0.46	0.44	-1.82	-1.84	0.06	0.00	0.55	0.48
April	1.83	1.80	0.05	0.05	-1.07	-1.06	1.03	1.02	-0.17	-0.16
Mai	0.47	0.45	0.08	0.08	-0.61	-0.62	0.73	0.73	-0.65	-0.74
Juni	0.49	0.48	0.15	0.16	-1.79	-1.81	-0.17	-0.16	1.79	1.73
Juli	0.47	0.47	0.58	0.58	1.94	1.94	0.40	0.39	1.15	1.14
August	-0.15	-0.16	-0.03	-0.02	-2.36	-2.38	0.50	0.48		
September	0.52	0.53	-0.78	-0.77	-1.99	-1.96	-0.30	-0.30		
Oktober	0.12	0.12	-0.74	-0.77	0.95	0.91	0.60	0.57		
November	0.33	0.31	0.96	0.96	1.72	1.71	1.33	1.33		
Dezember	0.41	0.39	-0.38	-0.38	-1.21	-1.27	0.98	0.94		
Jahr	0.54	0.48	-0.27	-0.29	-8.51	-8.63	6.09	5.91	3.00	2.51

Daten per 31.07.2024

BCV Asset Management
Place St-François 14
1003 Lausanne

Tel. 021/212 20 51
Email: fonds@bcv.ch
Website: www.bcv.ch/invest

BCV Asset Management
Talacker 35
8001 Zürich

Tel. 044/ 388 71 30
Email: fonds@bcv.ch

BCV Fund Desk
Place St-François 14
1003 Lausanne - Suisse

Tel. 021/ 212 40 26
Fax. 021/ 212 16 56
Email: fund.desk@bcv.ch

⁽¹⁾ Berechnungshäufigkeit der Risikodaten: wöchentlich

Bezugsquelle: BCV / GERIFONDS / BLOOMBERG
Copyright BCV

WICHTIGE INFORMATIONEN

Der Index SPI® ist (einschließlich der eingetragenen Marken) geistiges Eigentum von SIX Index AG, Zürich, Schweiz (im Folgenden: SIX) und/oder ihren Lizenzgebern (die Lizenzgeber) und wird unter Lizenz verwendet. Der Fonds wird von SIX und/oder ihren Lizenzgebern weder gefördert noch beworben, vertrieben oder anderweitig unterstützt. SIX und ihre Lizenzgeber leisten in keiner Weise Gewähr und schliessen diesbezüglich allgemein jedwede Haftung aus (sowohl aus fahrlässigem wie aus sonstigem Verhalten) aus, insbesondere auch in Bezug auf jegliche Fehler, Auslassungen oder Unterbrechungen im Index oder seinen Daten.

Dieses Dokument ist ein monatliches Marketing-Merkblatt. Die Informationen und Meinungen in diesem Dokument stammen aus Quellen, die am Datum der Drucklegung als zuverlässig beurteilt wurden. Sie begründen keine Haftung der BCV und können jederzeit ohne Vorankündigung geändert werden. Dieses Dokument wurde von unserer Asset-Management-Abteilung ausschliesslich zu Informationszwecken verfasst. Es stellt weder eine Ausschreibung noch ein Kauf- oder Verkaufsangebot, noch eine persönliche Anlageempfehlung oder eine Finanzanalyse im Sinne der "Richtlinien zur Sicherstellung der Unabhängigkeit der Finanzanalyse" der Schweizerischen Bankiervereinigung dar. Die Jahres- und Halbjahresberichte, die Fondsprospekte und die Fondsverträge sowie die KID aller von der BCV verwalteten oder vertriebenen Anlagefonds können kostenlos bei der BCV, Place St-François 14, 1003 Lausanne, oder bei der Fondsleitung GERIFONDS SA (www.gerifonds.ch) bezogen werden. Die mit bestimmten Anlagen, insbesondere mit alternativen Anlagen, Derivaten- und Schwellenländeranlagen verbundenen Risiken eignen sich nicht für alle Anleger. Für genauere Produktangaben konsultieren Sie bitte die Swiss Banking-Broschüre "Besondere Risiken im Effektenhandel". Die historische Performance stellt keinen Indikator für die laufende oder zukünftige Performance dar. Die Performancedaten lassen die bei der Ausgabe- und Rücknahme der Anteile erhobenen Kommissionen und Kosten unberücksichtigt. Die BCV-Gruppe konnte den Inhalt dieser Publikation vor der Veröffentlichung für Transaktionen nutzen. Die Verbreitung dieses Dokuments und/oder der Verkauf bestimmter Produkte können für Personen, die anderen Rechtsordnungen als der schweizerischen unterstehen, untersagt sein oder Einschränkungen unterliegen (z.B. EU, Grossbritannien, USA und US-Personen).