



## Synchrony High Growth Economies Equity A

ISIN CH0148896738

novembre 2024

### Portrait du fonds

- Investissement en lignes directes ou via des fonds de placement dans des actions de sociétés des pays émergents
- Fonds de gestion active basé sur une large diversification multi-styles et multi-gestions
- Objectif : obtenir à long terme un accroissement du capital

**A**

MSCI ESG  
RATING

### Informations techniques

Valeur nette d'inventaire	USD 105.71
Fortune du compartiment (en mio.)	USD 77.11
Volatilité (5 ans)	18.27%
Rendement direct	1.0%
Tracking error (5 ans)	3.26
Corrélation (5 ans)	0.98
Bêta (5 ans)	0.97
Dernière distribution (brute)	USD 1.10

### Tableau des performances en USD

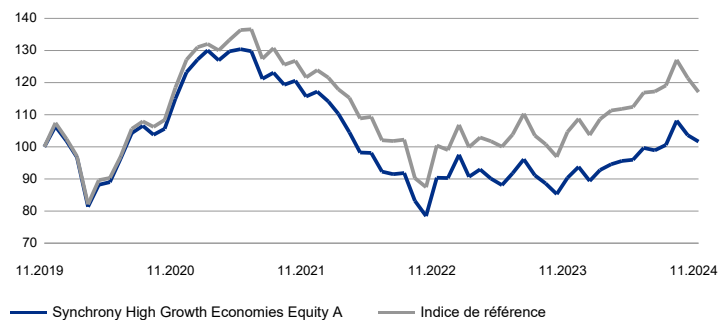
%	2019	2020	2021	2022	2023	5 ans	YTD	Nov. 24
Fds VNI	18.39	15.84	-4.89	-22.97	3.86	1.64	8.39	-1.92
Indice	18.43	18.31	-2.54	-20.09	9.83	17.06	7.65	-3.59

Performance du fonds en total return

### Descriptif du fonds / de la classe

Domicile du fonds	Suisse
Banque dépositaire	BCV
Gestionnaire du fonds (BCGE)	Mohamed Agaghuih
Date de création de la classe	27.02.2012
Monnaie de la classe	USD
Commission forfaitaire globale de la classe	1.30%
TER de la classe au 15.09.2024	2.32%
Clôture d'exercice	15 mars
Distribution	juin
Liquidité	Quotidienne
Cut-off	11h00

### Performance historique indexée



### Principales positions

Wellington Asian Opportunities Fund	17.9%
JPM Asia Growth	17.9%
MTX Sustainable Asian Leaders (ex. Japan)	17.6%
JPM ASEAN Equity Fund	13.0%
GS India Equity Portfolio	12.5%
LO Asia High Conviction	10.6%
MS Asia Opportunity Fund	6.4%
Schroder ISF Taiwanese Equities	3.0%
BNP Paribas Russia Equity	0.0%



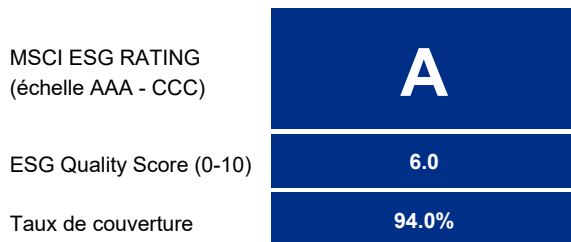
## Synchrony High Growth Economies Equity A

ISIN CH0148896738

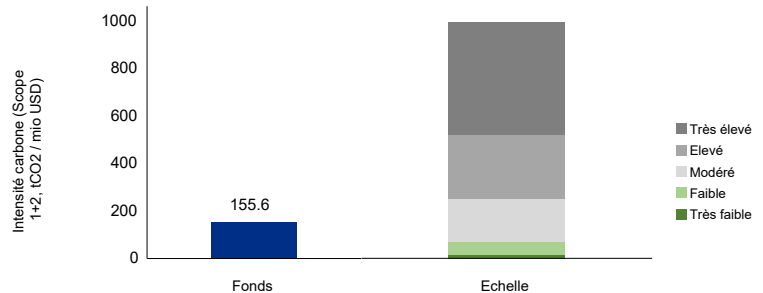
novembre 2024

La Banque Cantonale de Genève a opté pour une politique de notation externe indépendante de ses produits de placement dans le domaine des paramètres ESG (Environnement, Social et Gouvernance). Les notations présentées sont fournies par l'agence de notation extra-financière MSCI ESG Research LLC. Pour plus d'informations, contactez votre conseiller.

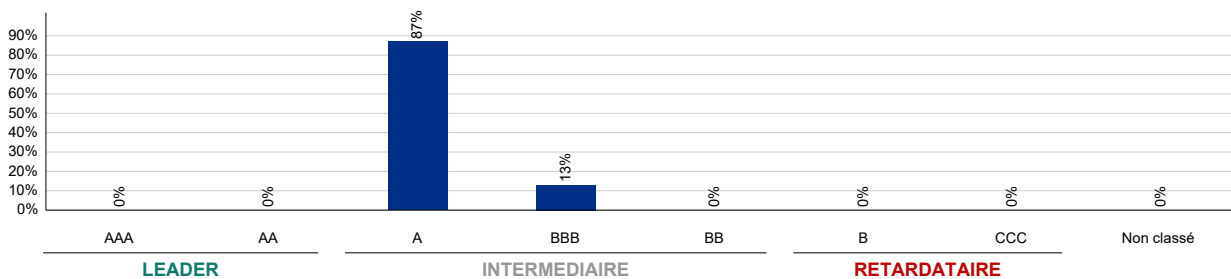
### Notation ESG du fonds



### Intensité des émissions carbone



### Distribution de la notation ESG (ensemble des positions)



### Notation ESG des principales positions

Nom	Poids	Taux de couverture	Notation ESG	ESG Quality Score	Intensité carbone
<b>Actions</b>					
Wellington Asian Opportunities Fund	17.9%	96.4%	A	6.1	88.7
JPM Asia Growth	17.9%	97.8%	A	6.1	167.7
MTX Sustainable Asian Leaders (ex. Japan)	17.6%	100.0%	A	5.8	72.1
JPM ASEAN Equity Fund	13.0%	95.9%	A	6.5	232.7
GS India Equity Portfolio	12.5%	66.9%	BBB	5.2	264.4
LO Asia High Conviction	10.6%	95.6%	A	6.1	182.6
MS Asia Opportunity Fund	6.4%	87.3%	A	6.2	40.8
Schroder ISF Taiwanese Equities	3.0%	95.9%	A	6	67.9
BNP Paribas Russia Equity	0.0%	91.3%	A	6.8	192.7

© 2020 MSCI ESG Research LLC. Reproduced by permission

Bien que les fournisseurs d'information de la Banque Cantonale de Genève, y compris, sans limitation, MSCI ESG Research LLC et ses sociétés affiliées (les « Parties ESG »), obtiennent des informations (les « Informations ») de sources considérées comme fiables, les Parties ESG ne garantissent ni l'originalité, ni l'exactitude et/ou l'exhaustivité des données présentées ici et elles déclinent toute garantie expresse ou implicite, y compris celles de qualité marchande et d'adéquation à un usage particulier. L'information ne peut être utilisée que pour votre usage interne, elle ne peut être reproduite ou rediffusée sous quelque forme que ce soit et ne peut servir de base ou de composant à des instruments financiers ou produits ou indices quelconques. Par ailleurs, aucune des Informations ne peut en soi être utilisée pour déterminer quels titres il convient d'acheter ou de vendre ou quand il convient de les acheter ou de les vendre. Les Parties ESG ne pourront être tenues responsables d'éventuelles erreurs ou omissions en rapport avec les données présentées ici, ni d'aucun dommage direct, indirect, particulier, punitif, consécutif ou autre (y compris un manque à gagner), même si elles ont été avisées de la possibilité de tels dommages.

Ce document est une fiche mensuelle de marketing. Les informations contenues dans ce document s'appuient sur des données et statistiques dignes de foi. Les performances mentionnées sont communiquées à titre indicatif sans garantie pour l'avenir. La performance passée ne représente pas un indicateur de performance actuelle ou future et ne tient pas compte des commissions et frais perçus lors de l'émission et du rachat des parts. Elles ne sauraient engager la responsabilité, ni de la Banque Cantonale de Genève, ni du Groupe BCGE. Les rapports annuels et semestriels, les prospectus avec contrats de fonds intégrés de même que les documents d'informations clés pour l'investisseur des fonds de placement gérés ou distribués par la BCGE peuvent être obtenus gratuitement auprès de la BCGE, Genève, ou auprès de la direction de fonds GERIFONDS SA ([www.gerifonds.ch](http://www.gerifonds.ch)).