



## Synchrony High Growth Economies Equity A

ISIN CH0148896738

September 2024

### Fondsbeschreibung

- Anlage in direkten Linien oder über Investmentfonds in Aktien von Unternehmen aus Schwellenländern
- Aktiv verwalteter Fonds, der auf einer breiten Diversifizierung über mehrere Stile und Fondsmanager basiert
- Ziel: langfristiger Kapitalzuwachs

**A**

MSCI ESG  
RATING

### Technische Daten

Nettoinventarwert	USD 112.48
Fondsvermögen (in Mio.)	USD 81.40
Volatilität (5 Jahre)	18.21%
Direkte Rendite	1.0%
Tracking Error (5 Jahre)	3.14
Korrelation (5 Jahre)	0.99
Beta (5 Jahre)	0.97
Letzte Ausschüttung (brutto)	USD 1.10

### Performance in USD

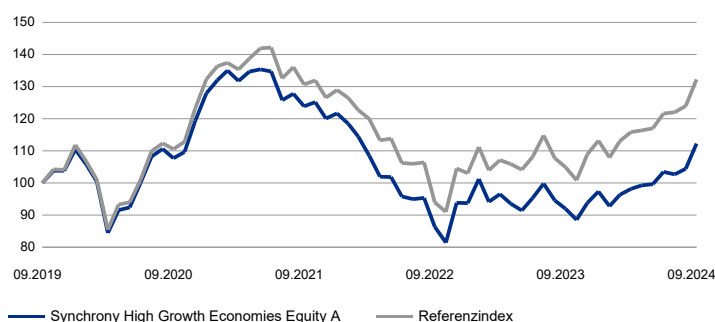
%	2019	2020	2021	2022	2023	5 Jahre	YTD	Sept. 24
Fds NIW	18.39	15.84	-4.89	-22.97	3.86	12.26	15.33	7.49
Index	18.43	18.31	-2.54	-20.09	9.83	32.25	16.86	6.68

Total Return Performance

### Fonds- / Klassendaten

Fondsdomizil	Suisse
Depotbank	BCV
Portfoliomanager (BCGE)	Mohamed Agaghuich
Lancierungsdatum der Klasse	27.02.2012
Referenzwährung der Klasse	USD
All in fee der Klasse	1.30%
TER der Klasse vom 15.03.2024	2.35%
Abschluss des Rechnungsjahr	15. März
Ausschüttung	Juni
Handelbarkeit	Täglich
Cut-off	11:00

### Indexierte historische Performance



### Grösste Positionen

MTX Sustainable Asian Leaders (ex. Japan)	18.2%
JPM Asia Growth	17.8%
Wellington Asian Opportunities Fund	17.6%
JPM ASEAN Equity Fund	12.5%
GS India Equity Portfolio	12.2%
LO Asia High Conviction	10.8%
MS Asia Opportunity Fund	6.1%
Schroder ISF Taiwanese Equities	3.0%
BNP Paribas Russia Equity	0.0%

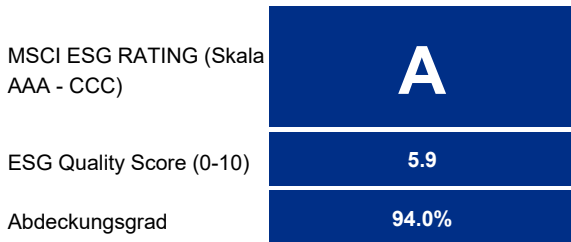
**Synchrony High Growth Economies Equity A**

**ISIN CH0148896738**

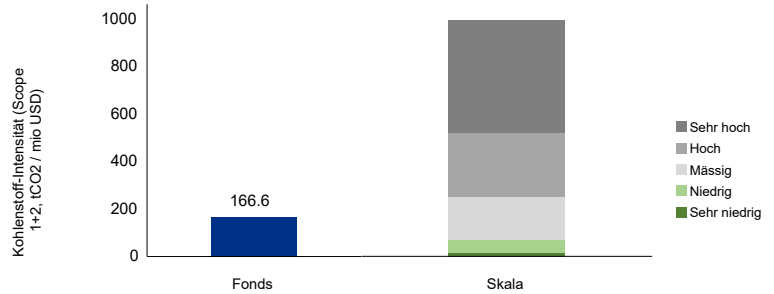
**September 2024**

Die Genfer Kantonalbank hat sich bezüglich Einstufung ihrer Anlageprodukte im Bereich ESG (E;Umwelt, S;Soziales, G;Corporate Governance) für ein unabhängiges und externalisiertes Verfahren entschieden. Die aufgeführten Bewertungen werden von MSCI ESG Research LCC (eine Agentur für nicht finanz-bezogene Bewertungen) bereitgestellt. Für weitere Auskünfte wenden Sie sich bitte an Ihren Berater.

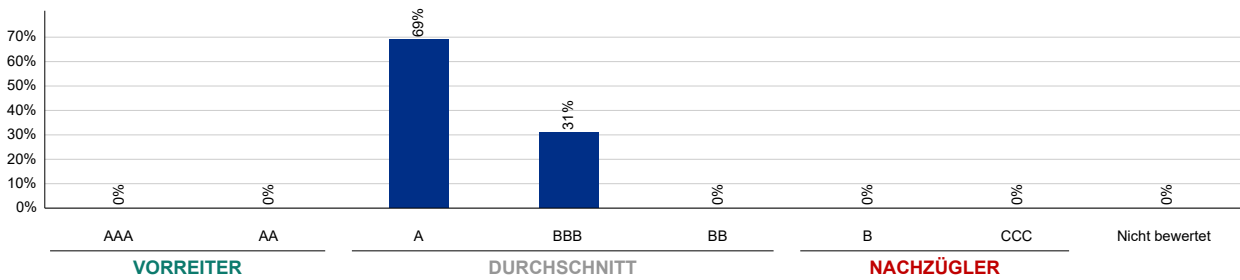
**ESG-Rating des Fonds**



**Kohlenstoff-Emissionsintensität**



**ESG-Rating-Verteilung (alle Positionen)**



**ESG-Rating der Hauptpositionen**

Name	Gewicht	Abdeckungsgrad	ESG-Rating	ESG Quality Score	Kohlenstoff-Intensität
<b>Aktien</b>					
MTX Sustainable Asian Leaders (ex. Japan)	18.2%	99.0%	BBB	5.6	69.7
JPM Asia Growth	17.8%	97.9%	A	6.2	201.4
Wellington Asian Opportunities Fund	17.6%	95.7%	A	6.1	91
JPM ASEAN Equity Fund	12.5%	96.7%	A	6.5	205.9
GS India Equity Portfolio	12.2%	71.4%	BBB	5.1	278.9
LO Asia High Conviction	10.8%	95.0%	A	6.3	242.1
MS Asia Opportunity Fund	6.1%	88.8%	A	6.1	44.2
Schroder ISF Taiwanese Equities	3.0%	95.4%	A	5.9	64.4
BNP Paribas Russia Equity	0.0%	93.8%	A	6.8	192.6

© 2020 MSCI ESG Research LLC. Reproduced by permission

Zwar holen die Informationsanbieter der Genfer Kantonalbank, einschliesslich und ohne Einschränkung MSCI ESG Research LLC und seine zugehörigen Unternehmen (die «ESG-Parteien») Informationen (die «Informationen») aus als zuverlässig angesehenen Quellen ein, jedoch leisten die ESG-Parteien für die hier angegebenen Daten keine Gewähr für Ursprünglichkeit, Richtigkeit und Vollständigkeit, und sie lehnen jede ausdrückliche oder implizite Gewährleistung einschliesslich der Gewährleistung für Marktfähigkeit und Eignung zu einer bestimmten Verwendung ab. Die Informationen dürfen nur zu Ihrer internen Verwendung herangezogen werden, sie dürfen in keiner Form reproduziert oder weiterverbreitet werden und sie dürfen nicht als Basis oder Komponente für Finanzinstrumente oder Produkte oder Indizes irgendeiner Art dienen. Darüber hinaus darf keine der Informationen verwendet werden, um festzustellen, welche Titel gekauft oder verkauft oder zu welchem Zeitpunkt sie gekauft oder verkauft werden sollen. Die ESG-Parteien sind nicht für unmittelbare, mittelbare, spezielle Schäden, Schadenersatz, Folgeschäden oder sonstige Schäden (einschliesslich entgangener Gewinne) aus möglichen Fehlern oder Auslassungen in Bezug auf die hier angegebenen Daten haftbar, auch wenn sie über die Möglichkeit solcher Schäden in Kenntnis gesetzt wurden.

Dieses Dokument ist ein monatliches Marketingblatt. Die in diesem Dokument enthaltenen Informationen beruhen auf zuverlässigen Daten und Statistiken. Wertentwicklungen der Vergangenheit stellen keine Anzeige der aktuellen oder zukünftigen Wertentwicklung dar und beziehen keine Provisionen und sonstige Gebühren ein, die bei der Ausgabe und dem Rückkauf von Anteilen anfallen. Sie begründen keine Haftung der Genfer Kantonalbank bzw. der BCGE-Gruppe. Die Jahres- und Halbjahresberichte, Prospekte mit den zugehörigen Fondsverträgen wie auch Schlüsselinformationen für Anleger über die von der BCGE gemanagten oder vertriebenen Anlagefonds können kostenlos bei der BCGE, Genf, oder bei der Fondsdirektion GERIFONDS SA ([www.gerifonds.ch](http://www.gerifonds.ch)) bezogen werden.