



Synchrony US Equity M

ISIN CH0181440329

Klasse M, die Anlegern vorbehalten ist, deren Anteile im Rahmen eines individuellen schriftlichen Verwaltungsmandats mit der BCGE gezeichnet werden, sowie von der BCGE verwalteten kollektiven Kapitalanlagen

November 2024

Fondsbeschreibung

- Investition in direkte Linien in Aktien von Unternehmen in Nordamerika
- Aktiver Fonds, der auf einer proprietären Methode basiert
- Überzeugungsfonds, der einen Multi-Stil-Ansatz integriert
- In einem Multi-Stil-Ansatz werden Unternehmen aufgrund von Wachstumspotenzial und wirtschaftlicher Stärke ausgewählt.
- Ziel: langfristiger Kapitalzuwachs

A

MSCI ESG
RATING

Technische Daten

Nettoinventarwert	USD 232.32
Fondsvermögen (in Mio.)	USD 484.93
Volatilität (5 Jahre)	17.41%
Direkte Rendite	0.2%
Tracking Error (5 Jahre)	2.26
Korrelation (5 Jahre)	0.99
Beta (5 Jahre)	0.94
Letzte Ausschüttung (brutto)	USD 0.50

Performance in USD

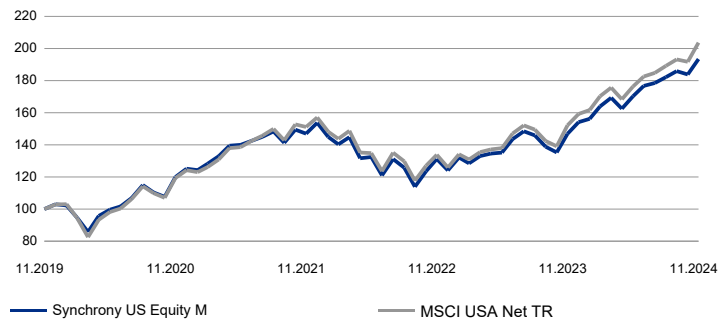
%	2019	2020	2021	2022	2023	5 Jahre	YTD	Nov. 24
Fds NIW	28.64	21.51	22.89	-19.30	24.22	93.42	25.48	5.22
Index	30.88	20.73	26.45	-19.85	26.49	103.64	27.88	6.22

Total Return Performance
Index : MSCI USA Net TR

Fonds- / Klassendaten

Fondsdomizil	Suisse
Depotbank	BCV
Portfoliomanager (BCGE)	T. Vessereau / O. Robert
Lancierungsdatum der Klasse	20.03.2012
Referenzwährung der Klasse	USD
All in fee der Klasse	0.75%
TER der Klasse vom 15.09.2024	0.76%
Abschluss des Rechnungsjahr	15. März
Ausschüttung	Juni
Handelbarkeit	Täglich
Cut-off	11:00

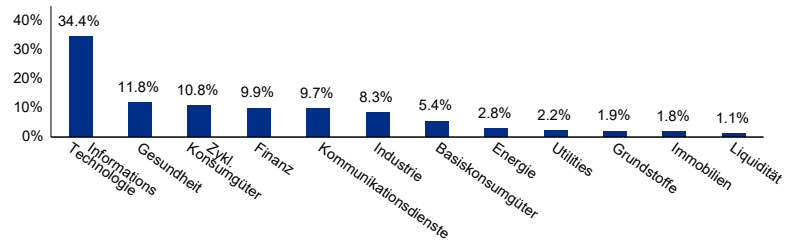
Indexierte historische Performance



Grösste Positionen

Apple Inc.	6.9%
Microsoft	6.2%
Nvidia Corp.	5.4%
Amazon.com	4.2%
Alphabet Inc.	4.0%
Facebook Inc.	2.7%
Broadcom Rg	1.9%
JPMorgan Chase	1.6%
Tesla Motors	1.5%
Unitedhealth	1.4%

Verteilung nach Sektoren





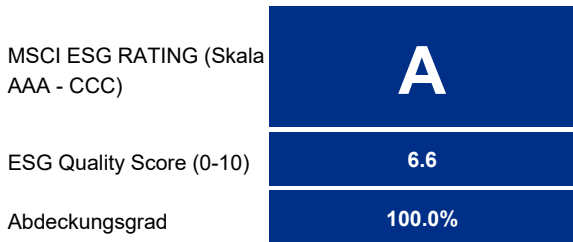
Synchrony US Equity M

ISIN CH0181440329

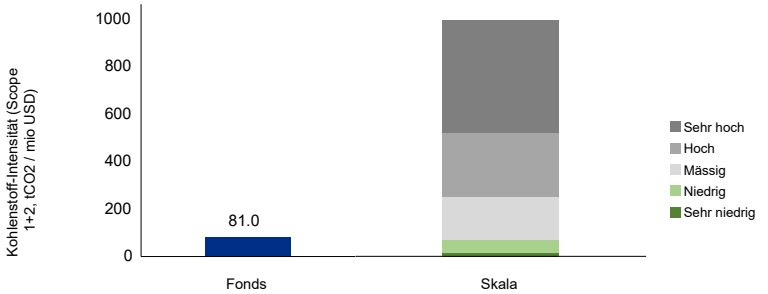
November 2024

Die Genfer Kantonalbank hat sich bezüglich Einstufung ihrer Anlageprodukte im Bereich ESG (E;Umwelt, S;Soziales, G;Corporate Governance) für ein unabhängiges und externalisiertes Verfahren entschieden. Die aufgeführten Bewertungen werden von MSCI ESG Research LCC (eine Agentur für nicht finanz-bezogene Bewertungen) bereitgestellt. Für weitere Auskünfte wenden Sie sich bitte an Ihren Berater.

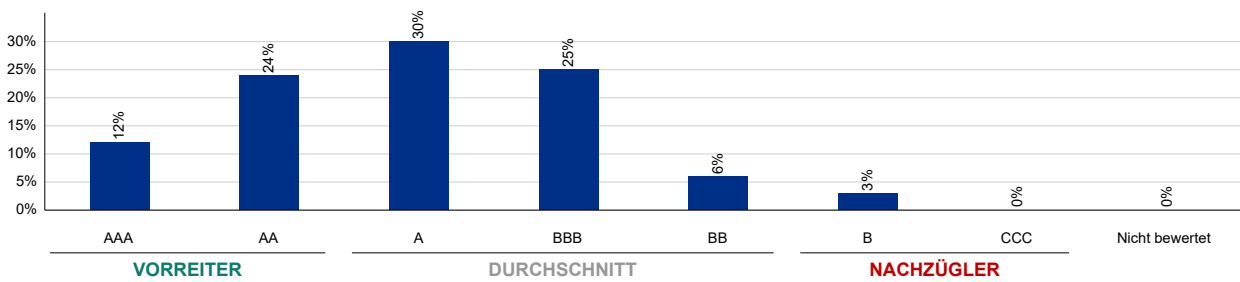
ESG-Rating des Fonds



Kohlenstoff-Emissionsintensität



ESG-Rating-Verteilung (alle Positionen)



Grösste Positionen

Name	Gewicht	ESG-Rating	E - Note	S - Note	G - Note	Kontroversen
Apple Inc.	6.9%	BBB	4.8	5	5.2	25
Microsoft	6.2%	AA	8.1	5.3	4	23
Nvidia Corp.	5.4%	AAA	6.2	8	5.6	6
Amazon.com	4.2%	BBB	6.4	4.5	4.9	36
Alphabet Inc.	4%	BBB	7.5	4.7	2.5	29
Facebook Inc.	2.7%	B	10	2.4	2.4	46
Broadcom Rg	1.9%	A	5.2	5.4	6.5	3
JPMorgan Chase	1.6%	A	8	4.2	4.5	16
Tesla Motors	1.5%	BBB	9.2	1.4	3	38
Unitedhealth	1.4%	A	10	4.8	6.1	10

© 2020 MSCI ESG Research LLC. Reproduced by permission

Zwar holen die Informationsanbieter der Genfer Kantonalbank, einschliesslich und ohne Einschränkung MSCI ESG Research LLC und seine zugehörigen Unternehmen (die «ESG-Parteien») Informationen (die «Informationen») aus als zuverlässig angesehenen Quellen ein, jedoch leisten die ESG-Parteien für die hier angegebenen Daten keine Gewähr für Ursprünglichkeit, Richtigkeit und Vollständigkeit, und sie lehnen jede ausdrückliche oder implizite Gewährleistung einschliesslich der Gewährleistung für Marktfähigkeit und Eignung zu einer bestimmten Verwendung ab. Die Informationen dürfen nur zu Ihrer internen Verwendung herangezogen werden, sie dürfen in keiner Form reproduziert oder weiterverbreitet werden und sie dürfen nicht als Basis oder Komponente für Finanzinstrumente oder Produkte oder Indizes irgendeiner Art dienen. Darüber hinaus darf keine der Informationen verwendet werden, um festzustellen, welche Titel gekauft oder verkauft oder zu welchem Zeitpunkt sie gekauft oder verkauft werden sollen. Die ESG-Parteien sind nicht für unmittelbare, mittelbare, spezielle Schäden, Schadenersatz, Folgeschäden oder sonstige Schäden (einschliesslich entgangener Gewinne) aus möglichen Fehlern oder Auslassungen in Bezug auf die hier angegebenen Daten haftbar, auch wenn sie über die Möglichkeit solcher Schäden in Kenntnis gesetzt wurden.

Die MSCI-Daten dürfen, gleich in welcher Form, nicht kommuniziert, reproduziert oder genutzt werden. Sie dürfen auch nicht als Elemente irgendeines Finanzinstruments, -produkts oder -index verwendet werden. Es dürfen keine MSCI-Daten als Teil einer Finanzberatung oder einer Empfehlung für eine Entscheidung für (oder gegen) eine Anlage irgendeiner Art ausgelegt werden. Die Daten und Analysen aus der Vergangenheit dürfen nicht als Anzeige oder Garantie für eine Analyse oder Prognose der aktuellen oder zukünftigen Wertentwicklung angesehen werden. MSCI lehnt jede Garantie und Haftung für jegliche Schäden, unmittelbarer oder mittelbarer Natur, oder Risiken ab.

Dieses Dokument ist ein monatliches Marketingblatt. Die in diesem Dokument enthaltenen Informationen beruhen auf zuverlässigen Daten und Statistiken. Wertentwicklungen der Vergangenheit stellen keine Anzeige der aktuellen oder zukünftigen Wertentwicklung dar und beziehen keine Provisionen und sonstige Gebühren ein, die bei der Ausgabe und dem Rückkauf von Anteilen anfallen. Sie begründen keine Haftung der Genfer Kantonalbank bzw. der BCGE-Gruppe. Die Jahres- und Halbjahresberichte, Prospekte mit den zugehörigen Fondsverträgen wie auch Schlüsselinformationen für Anleger über die von der BCGE gemanagten oder vertriebenen Anlagefonds können kostenlos bei der BCGE, Genf, oder bei der Fondsdirektion GERIFONDS SA (www.gerifonds.ch) bezogen werden.