



Synchrony Europe Equity M/CHF-H

ISIN CH0181442515

Klasse M nur für Anleger, die ein Verwaltungsmandat bei der BCGE unterzeichnet haben

September 2024

Fondsbeschreibung

- Investition in direkte Linien oder über Investmentfonds in Aktien europäischer Unternehmen
- Aktiv verwalteter Fonds, der auf einer breiten Diversifizierung über mehrere Stile und Fondsmanager basiert
- Ziel: langfristiger Kapitalzuwachs

AA

MSCI ESG
RATING

Technische Daten

Nettoinventarwert	CHF 69.37
Fondsvermögen (in Mio.)	EUR 169.32
Volatilität (5 Jahre)	17.21%
Direkte Rendite	1.4%
Tracking Error (5 Jahre)	4.11
Korrelation (5 Jahre)	0.97
Beta (5 Jahre)	1.10
Letzte Ausschüttung (brutto)	CHF 1.00

Performance in CHF

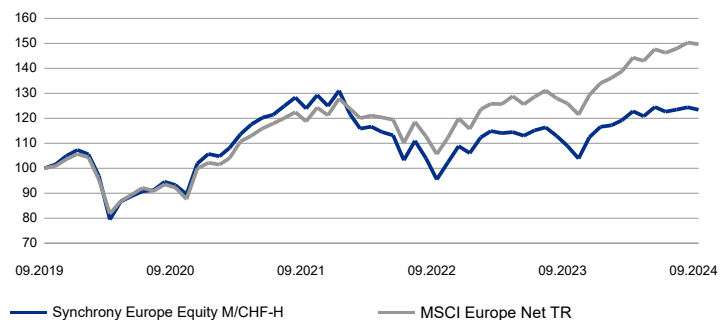
%	2019	2020	2021	2022	2023	5 Jahre	YTD	Sept. 24
Fds NIW	24.28	-1.48	23.96	-19.07	9.92	23.42	5.87	-0.79
Index	26.05	-3.32	25.13	-9.49	15.83	49.64	11.62	-0.44

Total Return Performance
Index : MSCI Europe Net TR

Fonds- / Klassendaten

Fondsdomizil	Suisse
Depotbank	BCV
Portfoliomanager (BCGE)	Mohamed Agaghuich
Lancierungsdatum der Klasse	12.05.2014
Referenzwährung der Klasse	CHF
All in fee der Klasse	0.40%
TER der Klasse vom 15.03.2024	1.27%
Abschluss des Rechnungsjahr	15. März
Ausschüttung	Juni
Handelbarkeit	Täglich
Cut-off	11:00

Indexierte historische Performance



Grösste Positionen

Comgest Growth Europe	18.6%
Eleva Euroland Selection	17.4%
Uni-Global Equities Europe	13.5%
Mandarine Valeur	13.1%
LBPAM Funds SICAV - Tocqueville Croissance Euro I	10.5%
Janus Henderson Pan European Smaller Companies	9.8%
Echiquier Agenor Mid Cap Europe	8.5%
Berenberg European Small Caps	6.4%

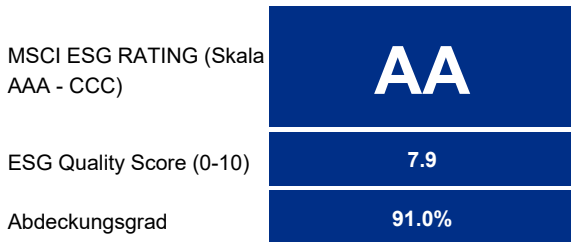
Synchrony Europe Equity M/CHF-H

ISIN CH0181442515

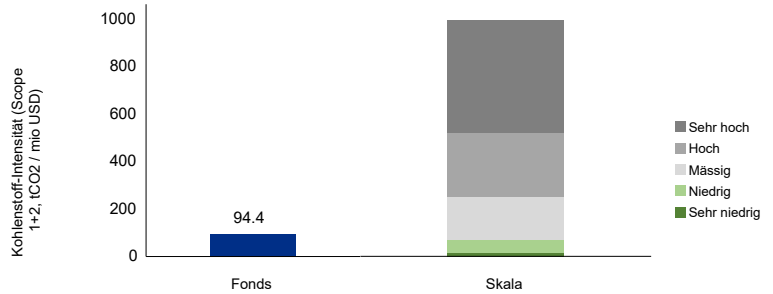
September 2024

Die Genfer Kantonalbank hat sich bezüglich Einstufung ihrer Anlageprodukte im Bereich ESG (E;Umwelt, S;Soziales, G;Corporate Governance) für ein unabhängiges und externalisiertes Verfahren entschieden. Die aufgeführten Bewertungen werden von MSCI ESG Research LCC (eine Agentur für nicht finanz-bezogene Bewertungen) bereitgestellt. Für weitere Auskünfte wenden Sie sich bitte an Ihren Berater.

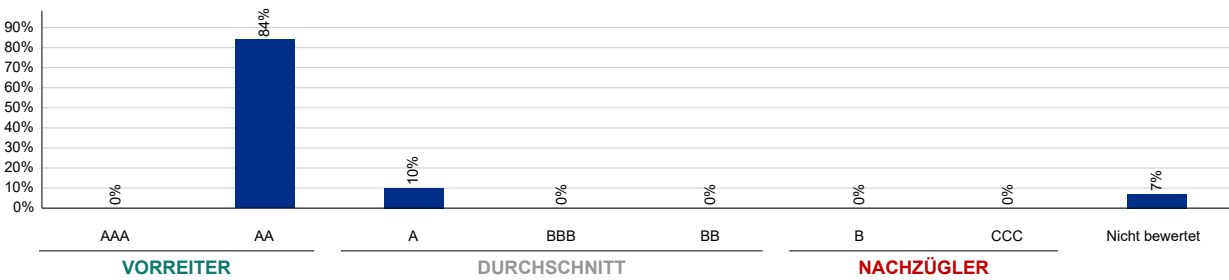
ESG-Rating des Fonds



Kohlenstoff-Emissionsintensität



ESG-Rating-Verteilung (alle Positionen)



ESG-Rating der Hauptpositionen

Name	Gewicht	Abdeckungsgrad	ESG-Rating	ESG Quality Score	Kohlenstoff-Intensität
Aktien					
Comgest Growth Europe	18.6%	98.1%	AA	8.2	85.2
Eleva Euroland Selection	17.4%	96.5%	AA	8	142.6
Uni-Global Equities Europe	13.5%	100.0%	AA	8.5	58.7
Mandarine Valeur	13.1%	98.4%	AA	7.8	177.1
LBPAM Funds SICAV - Tocqueville Croissance Euro I	10.5%	94.2%	AA	8.5	50.5
Janus Henderson Pan European Smaller Companies	9.8%	90.2%	A	6.9	64.4
Echiquier Agenor Mid Cap Europe	8.5%	99.5%	AA	7.4	34.4
Berenberg European Small Caps	6.4%	0.0%			

© 2020 MSCI ESG Research LLC. Reproduced by permission

Zwar holen die Informationsanbieter der Genfer Kantonalbank, einschliesslich und ohne Einschränkung MSCI ESG Research LLC und seine zugehörigen Unternehmen (die «ESG-Parteien») Informationen (die «Informationen») aus als zuverlässig angesehenen Quellen ein, jedoch leisten die ESG-Parteien für die hier angegebenen Daten keine Gewähr für Ursprünglichkeit, Richtigkeit und Vollständigkeit, und sie lehnen jede ausdrückliche oder implizite Gewährleistung einschliesslich der Gewährleistung für Marktfähigkeit und Eignung zu einer bestimmten Verwendung ab. Die Informationen dürfen nur zu Ihrer internen Verwendung herangezogen werden, sie dürfen in keiner Form reproduziert oder weiterverbreitet werden und sie dürfen nicht als Basis oder Komponente für Finanzinstrumente oder Produkte oder Indizes irgendeiner Art dienen. Darüber hinaus darf keine der Informationen verwendet werden, um festzustellen, welche Titel gekauft oder verkauft oder zu welchem Zeitpunkt sie gekauft oder verkauft werden sollen. Die ESG-Parteien sind nicht für unmittelbare, mittelbare, spezielle Schäden, Schadenersatz, Folgeschäden oder sonstige Schäden (einschliesslich entgangener Gewinne) aus möglichen Fehlern oder Auslassungen in Bezug auf die hier angegebenen Daten haftbar, auch wenn sie über die Möglichkeit solcher Schäden in Kenntnis gesetzt wurden.

Die MSCI-Daten dürfen, gleich in welcher Form, nicht kommuniziert, reproduziert oder genutzt werden. Sie dürfen auch nicht als Elemente irgendeines Finanzinstruments, -produkts oder -index verwendet werden. Es dürfen keine MSCI-Daten als Teil einer Finanzberatung oder einer Empfehlung für eine Entscheidung für (oder gegen) eine Anlage irgendeiner Art ausgelegt werden. Die Daten und Analysen aus der Vergangenheit dürfen nicht als Anzeige oder Garantie für eine Analyse oder Prognose der aktuellen oder zukünftigen Wertentwicklung angesehen werden. MSCI lehnt jede Garantie und Haftung für jegliche Schäden, unmittelbarer oder mittelbarer Natur, oder Risiken ab.

Dieses Dokument ist ein monatliches Marketingblatt. Die in diesem Dokument enthaltenen Informationen beruhen auf zuverlässigen Daten und Statistiken. Wertentwicklungen der Vergangenheit stellen keine Anzeige der aktuellen oder zukünftigen Wertentwicklung dar und beziehen keine Provisionen und sonstige Gebühren ein, die bei der Ausgabe und dem Rückkauf von Anteilen anfallen. Sie begründen keine Haftung der Genfer Kantonalbank bzw. der BCGE-Gruppe. Die Jahres- und Halbjahresberichte, Prospekte mit den zugehörigen Fondsverträgen wie auch Schlüsselinformationen für Anleger über die von der BCGE gemanagten und vertriebenen Anlagefonds können kostenlos bei der BCGE, Genf, oder bei der Fondsdirektion GERIFONDS SA (www.gerifonds.ch) bezogen werden.