



Synchrony (CH) World Equity (CHF)

ISIN CH0042630043

November 2024

Fondsbeschreibung

- Investition über Investmentfonds in Aktien, die von Unternehmen aus aller Welt ausgegeben werden
- Aktiv verwaltete Fonds, die die Anlagestrategie der BCGE-Gruppe widerspiegeln
- Aktienallokation mit einer breiten internationalen Diversifikation der Managementansätze und Stile (Multi-Manager- und Multi-Style-Konzept)
- Ziel: langfristiger Kapitalzuwachs

AA

MSCI ESG
RATING

Technische Daten

| | |
|------------------------------|------------|
| Nettoinventarwert | CHF 153.12 |
| Fondsvermögen (in Mio.) | CHF 24.84 |
| Volatilität (5 Jahre) | 14.15% |
| Direkte Rendite | 0.8% |
| Tracking Error (5 Jahre) | 3.26 |
| Korrelation (5 Jahre) | 0.98 |
| Beta (5 Jahre) | 0.94 |
| Letzte Ausschüttung (brutto) | CHF 1.20 |

Performance in CHF

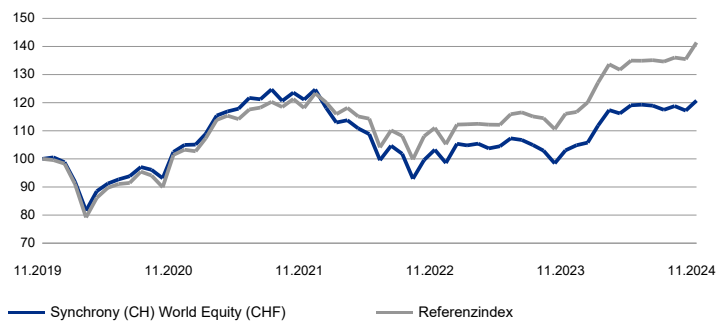
| % | 2019 | 2020 | 2021 | 2022 | 2023 | 5 Jahre | YTD | Nov. 24 |
|---------|-------|------|-------|--------|-------|---------|-------|---------|
| Fds NIW | 21.77 | 4.40 | 18.81 | -20.98 | 6.41 | 20.72 | 15.13 | 3.02 |
| Index | 21.13 | 3.71 | 19.43 | -14.68 | 10.90 | 41.41 | 21.18 | 4.37 |

Total Return Performance
Index : 10% Cash / 90% World Equities

Fonds- / Klassendaten

| | |
|-------------------------------|----------------|
| Fondsdomizil | Suisse |
| Depotbank | BCV |
| Portfoliomanager (BCGE) | Didier Theytaz |
| Lancierungsdatum der Klasse | 21.07.2008 |
| Referenzwährung der Klasse | CHF |
| All in fee der Klasse | 1.30% |
| TER der Klasse vom 15.09.2024 | 2.15% |
| Abschluss des Rechnungsjahr | 15. März |
| Ausschüttung | Juni |
| Handelbarkeit | Täglich |
| Cut-off | 16:00 |

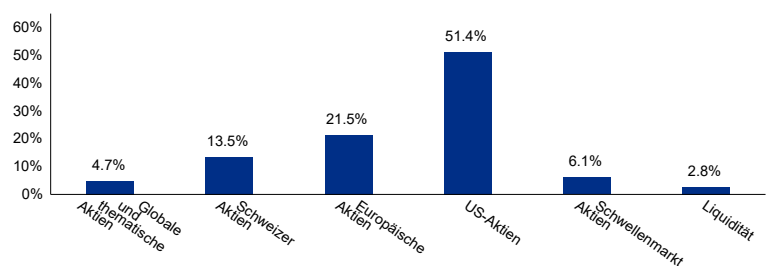
Indexierte historische Performance



Grösste Positionen

| | |
|--|-------|
| Synchrony US Equity M | 18.7% |
| Synchrony All Caps M | 12.1% |
| Comgest Growth Europe | 5.9% |
| Eleva Euroland Selection | 5.3% |
| Vontobel Global Environmental Change | 4.9% |
| Mandarine Global Transition | 4.7% |
| Fidelity Global Dividend | 4.6% |
| William Blair - U.S. Small Mid Cap Growth Fund | 4.5% |
| Threadneedle - US Contrarian Core Equities | 4.5% |
| Edgewood US Select Growth | 4.2% |

Anlageklassen





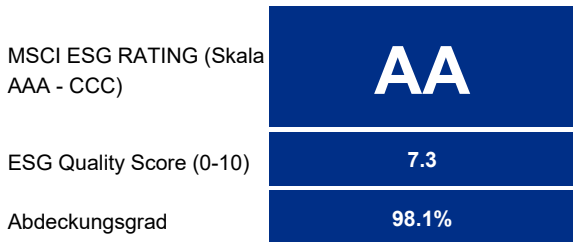
Synchrony (CH) World Equity (CHF)

ISIN CH0042630043

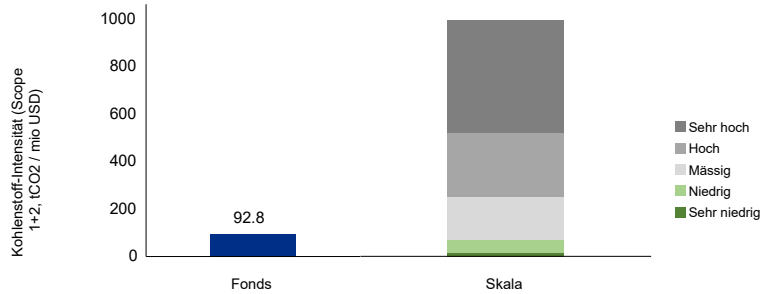
November 2024

Die Genfer Kantonalbank hat sich bezüglich Einstufung ihrer Anlageprodukte im Bereich ESG (E;Umwelt, S;Soziales, G;Corporate Governance) für ein unabhängiges und externalisiertes Verfahren entschieden. Die aufgeführten Bewertungen werden von MSCI ESG Research LCC (eine Agentur für nicht finanz-bezogene Bewertungen) bereitgestellt. Für weitere Auskünfte wenden Sie sich bitte an Ihren Berater.

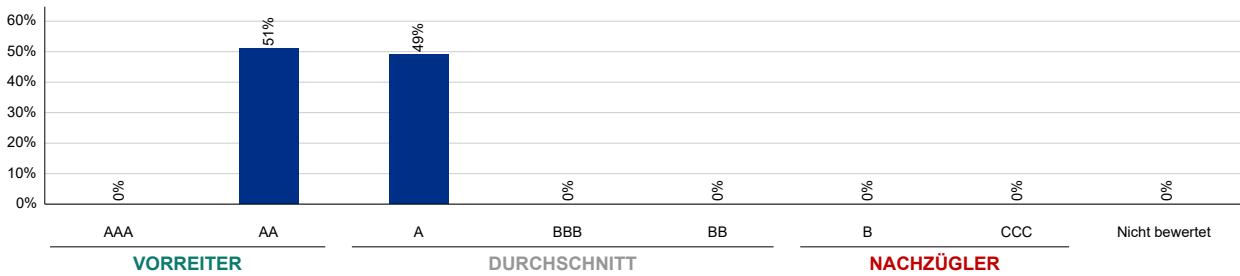
ESG-Rating des Fonds



Kohlenstoff-Emissionsintensität



ESG-Rating-Verteilung (alle Positionen)



ESG-Rating der Hauptpositionen

| Name | Gewicht | Abdeckungsgrad | ESG-Rating | ESG Quality Score | Kohlenstoff-Intensität |
|--|---------|----------------|------------|-------------------|------------------------|
| Aktien | | | | | |
| Synchrony US Equity M | 18.7% | 100.0% | A | 6.7 | 85 |
| Synchrony All Caps M | 12.1% | 99.3% | AA | 8.1 | 19.9 |
| Comgest Growth Europe | 5.9% | 98.1% | AA | 8.1 | 87 |
| Eleva Euroland Selection | 5.3% | 96.9% | AA | 8.1 | 113.3 |
| Vontobel Global Environmental Change | 4.9% | 100.0% | AA | 7.7 | 177.4 |
| Mandarine Global Transition | 4.7% | 96.9% | AA | 7.3 | 164.5 |
| Fidelity Global Dividend | 4.6% | 99.3% | AA | 7.9 | 73 |
| William Blair - U.S. Small Mid Cap Growth Fund | 4.5% | 96.2% | A | 6.3 | 87.5 |
| Threadneedle - US Contrarian Core Equities | 4.5% | 100.0% | A | 6.9 | 69.4 |
| Edgewood US Select Growth | 4.2% | 96.4% | AA | 7.2 | 8.7 |

© 2020 MSCI ESG Research LLC. Reproduced by permission

Dieses Dokument ist ein monatliches Marketingblatt. Die in diesem Dokument enthaltenen Informationen beruhen auf zuverlässigen Daten und Statistiken. Wertentwicklungen der Vergangenheit stellen keine Anzeige der aktuellen oder zukünftigen Wertentwicklung dar und beziehen keine Provisionen und sonstige Gebühren ein, die bei der Ausgabe und dem Rückkauf von Anteilen anfallen. Sie begründen keine Haftung der Genfer Kantonalbank bzw. der BCGE-Gruppe. Die Jahres- und Halbjahresberichte, Prospekte mit den zugehörigen Fondsverträgen wie auch Schlüsselinformationen für Anleger über die von der BCGE gemanagten oder vertriebenen Anlagefonds können kostenlos bei der BCGE, Genf, oder bei der Fondsdirektion GERIFONDS SA (www.gerifonds.ch) bezogen werden.