



Synchrony (CH) World Equity (CHF)

ISIN CH0042630043

August 2024

Fondsbeschreibung

- Investition über Investmentfonds in Aktien, die von Unternehmen aus aller Welt ausgegeben werden
- Aktiv verwaltete Fonds, die die Anlagestrategie der BCGE-Gruppe widerspiegeln
- Aktienallokation mit einer breiten internationalen Diversifikation der Managementansätze und Stile (Multi-Manager- und Multi-Style-Konzept)
- Ziel: langfristiger Kapitalzuwachs

AA
MSCI ESG
RATING

Technische Daten

Nettoinventarwert	CHF 148.98
Fondsvermögen (in Mio.)	CHF 23.61
Volatilität (5 Jahre)	14.17%
Direkte Rendite	0.8%
Tracking Error (5 Jahre)	3.23
Korrelation (5 Jahre)	0.98
Beta (5 Jahre)	0.94
Letzte Ausschüttung (brutto)	CHF 1.20

Performance in CHF

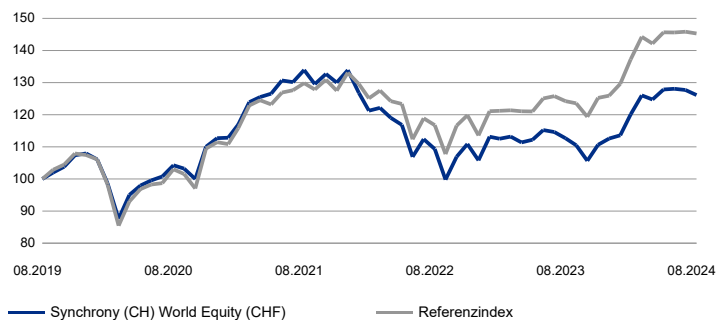
%	2019	2020	2021	2022	2023	5 Jahre	YTD	Aug. 24
Fds NIW	21.77	4.40	18.81	-20.98	6.41	26.12	12.02	-1.24
Index	21.13	3.71	19.43	-14.68	10.90	45.29	15.37	-0.38

Total Return Performance
Index : 10% Cash / 90% World Equities

Fonds- / Klassendaten

Fondsdomizil	Suisse
Depotbank	BCV
Portfoliomanager (BCGE)	Didier Theytaz
Lancierungsdatum der Klasse	21.07.2008
Referenzwährung der Klasse	CHF
All in fee der Klasse	1.30%
TER der Klasse vom 15.03.2024	2.12%
Abschluss des Rechnungsjahr	15. März
Ausschüttung	Juni
Handelbarkeit	Täglich
Cut-off	16:00

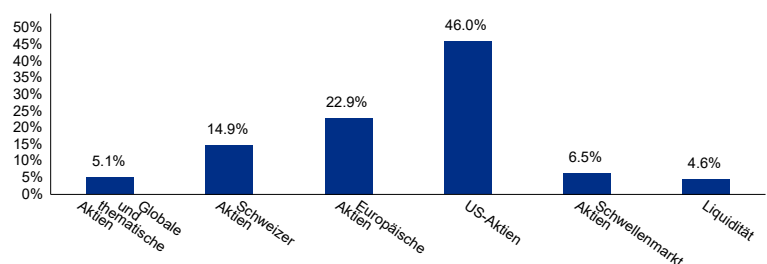
Indexierte historische Performance



Grösste Positionen

Synchrony US Equity M	17.9%
Synchrony All Caps M	13.4%
Comgest Growth Europe	6.2%
Fidelity Global Dividend	5.4%
Mandarine Global Transition	5.1%
Eleva Euroland Selection	5.1%
Vontobel Global Environmental Change	5.0%
J.H. Pan European Smaller Cies	4.9%
Edgewood US Select Growth	4.4%
Threadneedle - US Contrarian Core Equities	4.3%

Anlageklassen





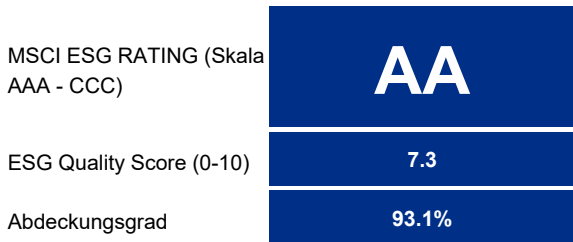
Synchrony (CH) World Equity (CHF)

ISIN CH0042630043

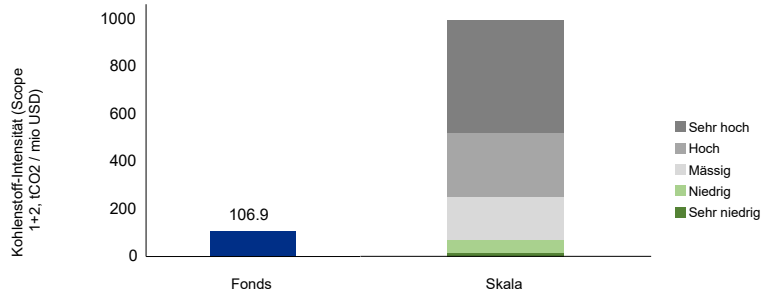
August 2024

Die Genfer Kantonalbank hat sich bezüglich Einstufung ihrer Anlageprodukte im Bereich ESG (E;Umwelt, S;Soziales, G;Corporate Governance) für ein unabhängiges und externalisiertes Verfahren entschieden. Die aufgeführten Bewertungen werden von MSCI ESG Research LCC (eine Agentur für nicht finanz-bezogene Bewertungen) bereitgestellt. Für weitere Auskünfte wenden Sie sich bitte an Ihren Berater.

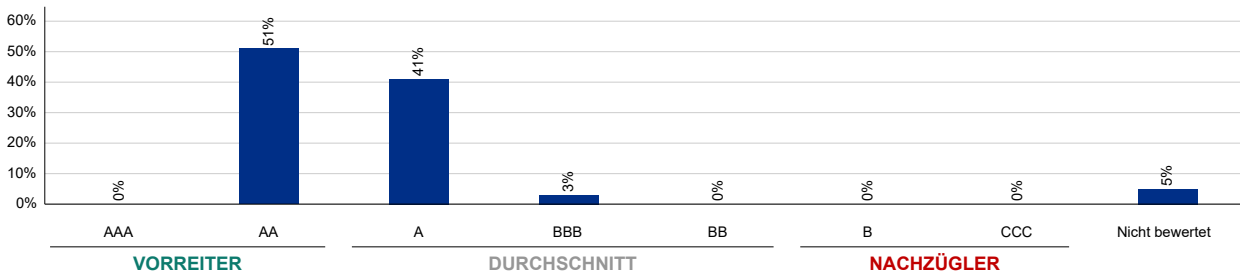
ESG-Rating des Fonds



Kohlenstoff-Emissionsintensität



ESG-Rating-Verteilung (alle Positionen)



ESG-Rating der Hauptpositionen

Name	Gewicht	Abdeckungsgrad	ESG-Rating	ESG Quality Score	Kohlenstoff-Intensität
Aktien					
Synchrony US Equity M	17.9%	100.0%	A	6.7	85.2
Synchrony All Caps M	13.4%	99.3%	AA	8	23.1
Comgest Growth Europe	6.2%	98.1%	AA	8.2	79.9
Fidelity Global Dividend	5.4%	99.2%	AA	8	74.2
Mandarine Global Transition	5.1%	98.0%	AA	7.4	160.6
Eleva Euroland Selection	5.1%	98.4%	AA	8.1	168.2
Vontobel Global Environmental Change	5.0%	98.9%	AA	7.7	189.3
J.H. Pan European Smaller Cies	4.9%	89.8%	A	6.9	75.8
Edgewood US Select Growth	4.4%	0.0%			
Threadneedle - US Contrarian Core Equities	4.3%	100.0%	A	6.8	61.8

© 2020 MSCI ESG Research LLC. Reproduced by permission

Dieses Dokument ist ein monatliches Marketingblatt. Die in diesem Dokument enthaltenen Informationen beruhen auf zuverlässigen Daten und Statistiken. Wertentwicklungen der Vergangenheit stellen keine Anzeige der aktuellen oder zukünftigen Wertentwicklung dar und beziehen keine Provisionen und sonstige Gebühren ein, die bei der Ausgabe und dem Rückkauf von Anteilen anfallen. Sie begründen keine Haftung der Genfer Kantonalbank bzw. der BCGE-Gruppe. Die Jahres- und Halbjahresberichte, Prospekte mit den zugehörigen Fondsverträgen wie auch Schlüsselinformationen für Anleger über die von der BCGE gemanagten oder vertriebenen Anlagefonds können kostenlos bei der BCGE, Genf, oder bei der Fondsdirektion GERIFONDS SA (www.gerifonds.ch) bezogen werden.