

Daten per 31.10.2024

Ziele und Investitions Universum

Anlageklasse: Anlagestrategiefonds
 Stil: Aktive Strategie

Umbrella Fonds: BCV FONDS STRATEGIQUE

Das Teilvermögen zielt auf eine Vermehrung des Kapitals durch eine flexible und diversifizierte Allokation ab. Es setzt sich zum überwiegenden Teil aus Renditewerten zusammen. Die Anlagen in alternative Produkte sind dazu bestimmt, die Volatilität des Teilvermögens zu vermindern, das dadurch ein geringes Risiko aufweist. Es eignet sich besonders für einen Anleger mit einem defensiven Profil, der die Stabilität seines Kapitals sucht. Der Teilfonds ist breit diversifiziert. Der Fondsmanager berücksichtigt für den in der Anlagepolitik festgelegten Teil des Teilfondsvermögens die ESG-Kriterien (umwelt-, sozial- und unternehmensführungsbezogen) in seinem Prozess der Auswahl und Gewichtung der Anlagen im Portfolio.

Die aktive Anlagestrategie zielt darauf ab, wesentliche negative Wertentwicklungen abzuschwächen und zugleich von Aufwärtsphasen an den Märkten zu profitieren. Die Anlage in die verschiedenen Vermögensklassen stellt sich je nach Marktlage und den Kennzahlen des Entscheidungsmodells unterschiedlich dar.

Fondscharakteristik

| | |
|------------------------------|------------------------|
| Rechtliche Struktur | Anlagefonds |
| Fondsdomizil | Schweiz |
| Portfoliomanager | BCV Asset Management |
| Lancierungsdatum | 19.06.2008 |
| Valorenummer / ISIN | 4266168 / CH0042661683 |
| Referenzwährung | CHF |
| Handelbarkeit | Täglich |
| NIW | CHF 91.47 |
| Extremkurse 2024 | CHF 91.93 / 88.84 |
| Fondsvermögen in Mio. | CHF 63.78 |
| Pauschalkommission | 1.00% |
| TER vom 30.04.2024 | 1.18% |
| Letzte Ausschüttung (brutto) | CHF 0.80 |

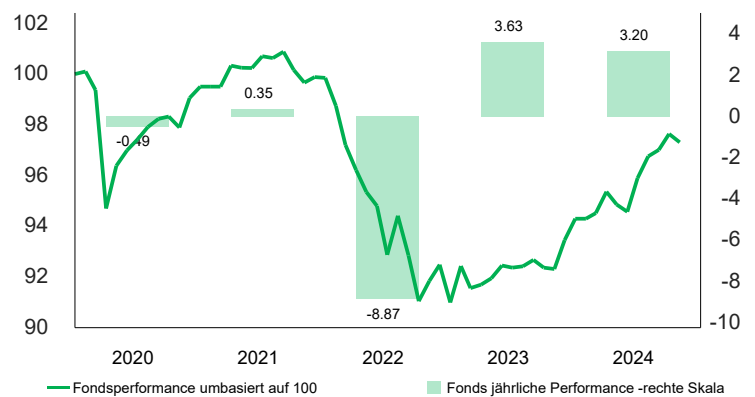
Ausgabe und Rücknahme von Anteilen

| | |
|--|------------|
| Annahmetag / -uhrzeit Kundenaufträge | T-1 16:00* |
| NIW-Datum (Referenzdatum für die Marktkurse) | T |
| Werterstellungsdatum | T+3 |
| Handelbarkeit | Täglich |

* Annahmeschluss bei der BCV

Performance in CHF (%)

| | 1 Monat | 3 M. | YTD | 1 Jahr | annualisiert | |
|-----------------------------------|--------------|-------------|-------------|-------------|--------------|--------------|
| | | | | | 3 Jahre | 5 Jahre |
| Fonds | -0.34 | 0.57 | 3.20 | 5.41 | -0.79 | -0.52 |
| Volatilität⁽¹⁾ | | | | 2.43 | 3.06 | 3.30 |
| Sharpe Ratio⁽¹⁾ | | | | 1.46 | -0.51 | -0.17 |



Risikoprofil

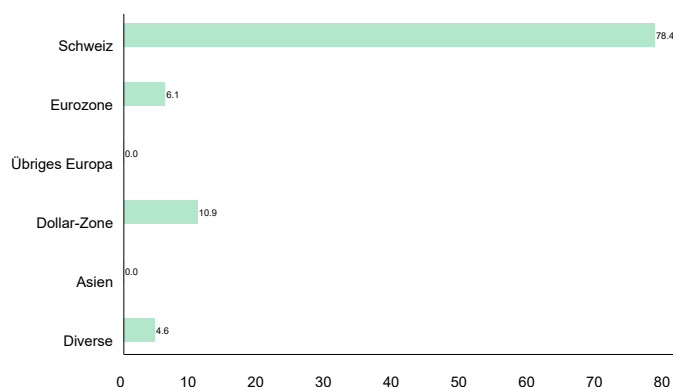
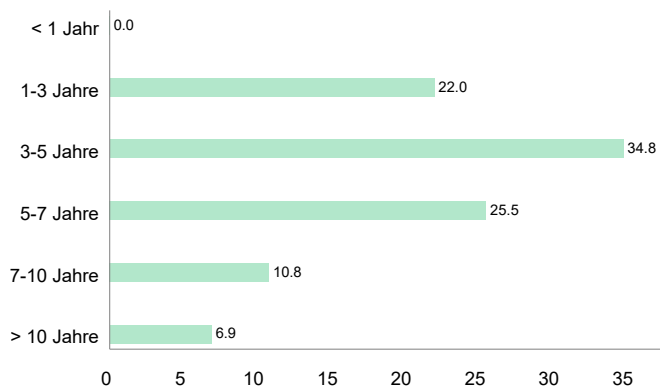


Der synthetische Risikoindikator (SRI) ermöglicht es, das Risikoniveau dieses Produkts im Vergleich zu anderen unter Berücksichtigung von Markt- und Kreditrisiken zu bewerten. Seine Berechnungsmethode beruht auf der Annahme, dass der Anleger den Fonds während der empfohlenen Haltedauer hält.

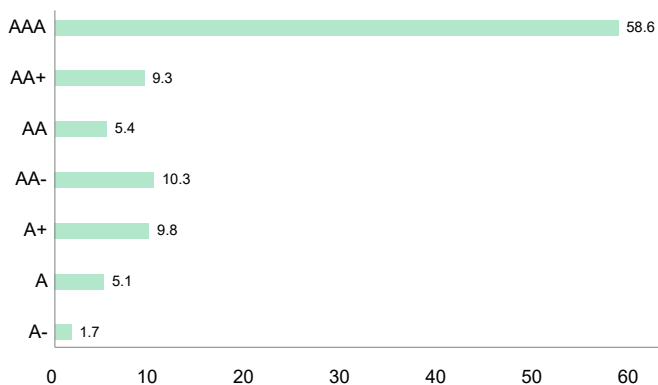
Daten per 31.10.2024

Aufteilung nach Anlageziel (%)

| Land/Zone | Kurzfristig | Oblig. | Aktien | Andere Anlagen | Total |
|----------------|-------------|--------------|-------------|----------------|---------------|
| Schweiz | 0.95 | 75.66 | 1.74 | 0.00 | 78.35 |
| Eurozone | 0.02 | 5.59 | 0.50 | 0.00 | 6.11 |
| Übriges Europa | 0.00 | 0.00 | 0.00 | 0.00 | 0.00 |
| Dollar-Zone | 0.02 | 8.03 | 2.86 | 0.00 | 10.91 |
| Asien | 0.03 | 0.00 | 0.00 | 0.00 | 0.03 |
| Welt | 0.00 | 4.01 | 0.00 | 0.00 | 4.01 |
| Diverse | 0.00 | 0.00 | 0.60 | 0.00 | 0.60 |
| Total | 1.02 | 93.29 | 5.70 | 0.00 | 100.00 |

Aufschlüsselung nach Währungszonen (%)

OBLIGATIONEN: Aufteilung nach Restlaufzeiten (%)


Anleihen Laufzeit nur direkt investiert

OBLIGATIONEN: Rating (%)


Ratings der direkt investierten Obligationen

Statistik über 3 Jahre***

| | |
|------------------------------|--------|
| Gesamtrendite | -2.36% |
| Annualisierte Performance | -0.79% |
| Sharpe Ratio ⁽¹⁾ | -0.51 |
| Positive Monate | 52.78% |
| Max. Drawdown ⁽¹⁾ | -9.59% |

| | |
|-----------------------|-------|
| Risikofreier Zinssatz | 0.64% |
|-----------------------|-------|

*** oder seit Lancierung wenn weniger als 3 Jahre

Monatliche Performance in CHF (%)

| | 2020 | 2021 | 2022 | 2023 | 2024 |
|-------------|--------------|-------------|--------------|-------------|-------------|
| | Fonds | Fonds | Fonds | Fonds | Fonds |
| Januar | 0.10 | 0.00 | -1.11 | 1.58 | 0.00 |
| Februar | -0.73 | 0.00 | -1.56 | -0.94 | 0.23 |
| März | -4.70 | 0.83 | -1.02 | 0.15 | 0.89 |
| April | 1.78 | -0.08 | -0.90 | 0.27 | -0.53 |
| Mai | 0.63 | -0.01 | -0.58 | 0.55 | -0.30 |
| Juni | 0.43 | 0.46 | -2.03 | -0.09 | 1.40 |
| Juli | 0.51 | -0.07 | 1.66 | 0.06 | 0.89 |
| August | 0.33 | 0.25 | -1.65 | 0.27 | 0.26 |
| September | 0.09 | -0.71 | -1.94 | -0.33 | 0.65 |
| Oktober | -0.44 | -0.50 | 0.88 | -0.06 | -0.34 |
| November | 1.19 | 0.22 | 0.70 | 1.23 | |
| Dezember | 0.45 | -0.03 | -1.61 | 0.90 | |
| Jahr | -0.49 | 0.35 | -8.87 | 3.63 | 3.20 |

Daten per 31.10.2024

BCV Asset Management
Place St-François 14
1003 Lausanne

Tel. 021/212 20 51
Email: fonds@bcv.ch
Website: www.bcv.ch/invest

BCV Asset Management
Talstrasse 70
8001 Zürich

Tel. 044/ 388 71 30
Email: fonds@bcv.ch

BCV Fund Desk
Place St-François 14
1003 Lausanne - Suisse

Tel. 021/ 212 40 26
Fax. 021/ 212 16 56
Email: fund.desk@bcv.ch

⁽¹⁾ Berechnungshäufigkeit der Risikodaten: wöchentlich

Bezugsquelle: BCV / GERIFONDS
Copyright BCV

WICHTIGE INFORMATIONEN

Dieses Dokument ist ein monatliches Marketing-Merkblatt. Die Informationen und Meinungen in diesem Dokument stammen aus Quellen, die am Datum der Drucklegung als zuverlässig beurteilt wurden. Sie begründen keine Haftung der BCV und können jederzeit ohne Vorankündigung geändert werden. Dieses Dokument wurde von unserer Asset-Management-Abteilung ausschliesslich zu Informationszwecken verfasst. Es stellt weder eine Ausschreibung noch ein Kauf- oder Verkaufsangebot, noch eine persönliche Anlageempfehlung oder eine Finanzanalyse im Sinne der "Richtlinien zur Sicherstellung der Unabhängigkeit der Finanzanalyse" der Schweizerischen Bankiervereinigung dar. Die Jahres- und Halbjahresberichte, die Fondsprospekte und die Fondsverträge sowie die KID aller von der BCV verwalteten oder vertriebenen Anlagefonds können kostenlos bei der BCV, Place St-François 14, 1003 Lausanne, oder bei der Fondsleitung GERIFONDS SA (www.gerifonds.ch) bezogen werden. Die mit bestimmten Anlagen, insbesondere mit alternativen Anlagen, Derivaten- und Schwellenländeranlagen verbundenen Risiken eignen sich nicht für alle Anleger. Für genauere Produktangaben konsultieren Sie bitte die Swiss Banking-Broschüre "Besondere Risiken im Effektenhandel". Die historische Performance stellt keinen Indikator für die laufende oder zukünftige Performance dar. Die Performancedaten lassen die bei der Ausgabe- und Rücknahme der Anteile erhobenen Kommissionen und Kosten unberücksichtigt. Da der Teilfonds keinen Referenzindex hat, wird seine Wertentwicklung nicht mit einem solchen Index verglichen. Die BCV-Gruppe konnte den Inhalt dieser Publikation vor der Veröffentlichung für Transaktionen nutzen. Die Verbreitung dieses Dokuments und/oder der Verkauf bestimmter Produkte können für Personen, die anderen Rechtsordnungen als der schweizerischen unterstehen, untersagt sein oder Einschränkungen unterliegen (z.B. EU, Grossbritannien, USA und US-Personen).