

Daten per 30.09.2024

## Ziele und Investitions Universum

Anlageklasse                   Anlagestrategiefonds  
Stil                                   Semi-aktive Strategie

Umbrella Fonds: BCV FONDS STRATEGIQUE

Das Teilvermögen BCV Stratégie Actions Monde ESG widerspiegelt die Anlagepolitik der BCV, richtet sich an Anleger, deren Referenzwährung der Schweizer Franken ist. Seine Benchmark legt nur in Aktien an und umfasst einen hohen Anteil an Fremdwährungen. Dieser Fonds ist Investoren zu empfehlen, die ein starkes langfristiges Wachstum ihres Kapitals anstreben und bereit sind, höhere Risiken einzugehen.

Der Teilfonds ist breit diversifiziert. Der Fondsmanager berücksichtigt für den in der Anlagepolitik festgelegten Teil des Teilfondsvermögens die ESG-Kriterien (umwelt-, sozial- und unternehmensführungsbezogen) in seinem Prozess der Auswahl und Gewichtung der Anlagen im Portfolio.

## Fondscharakteristik

|                              |                       |
|------------------------------|-----------------------|
| Rechtliche Struktur          | Anlagefonds           |
| Fondsdomizil                 | Schweiz               |
| Portfoliomanager             | BCV Asset Management  |
| Lancierungsdatum             | 26.05.1997            |
| Valorennummer / ISIN         | 621663 / CH0006216631 |
| Referenzwährung              | CHF                   |
| Handelbarkeit                | Täglich               |
| NIW                          | CHF 138.15            |
| Extremkurse 2024             | CHF 143.71 / 122.86   |
| Fondsvermögen in Mio.        | CHF 74.36             |
| Pauschalkommission           | 1.35%                 |
| TER vom 30.04.2024           | 1.50%                 |
| Letzte Ausschüttung (brutto) | CHF 1.90              |

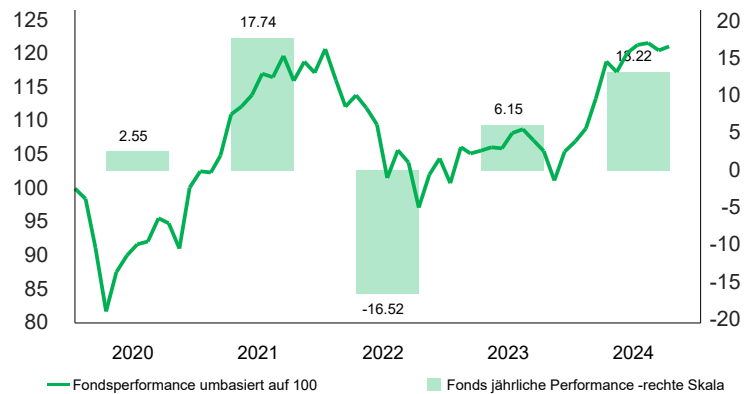
## Ausgabe und Rücknahme von Anteilen

|  |            |
|--|------------|
| Annahmetag / -uhrzeit Kundenaufträge         | T-1 16:00* |
| NIW-Datum (Referenzdatum für die Marktkurse) | T          |
| Werterstellungsdatum                         | T+3        |
| Handelbarkeit                                | Täglich    |

\* Annahmeschluss bei der BCV

## Performance in CHF (%)

|                                   | 1 Monat     | 3 M.         | YTD          | 1 Jahr       | annualisiert |              |
|-----------------------------------|-------------|--------------|--------------|--------------|--------------|--------------|
|                                   |             |              |              |              | 3 Jahre      | 5 Jahre      |
| <b>Fonds</b>                      | <b>0.49</b> | <b>-0.19</b> | <b>13.22</b> | <b>14.75</b> | <b>1.45</b>  | <b>4.95</b>  |
| <b>Volatilität<sup>(1)</sup></b>  |             |              |              | <b>11.39</b> | <b>11.81</b> | <b>14.34</b> |
| <b>Sharpe Ratio<sup>(1)</sup></b> |             |              |              | <b>1.31</b>  | <b>0.10</b>  | <b>0.37</b>  |



## Risikoprofil



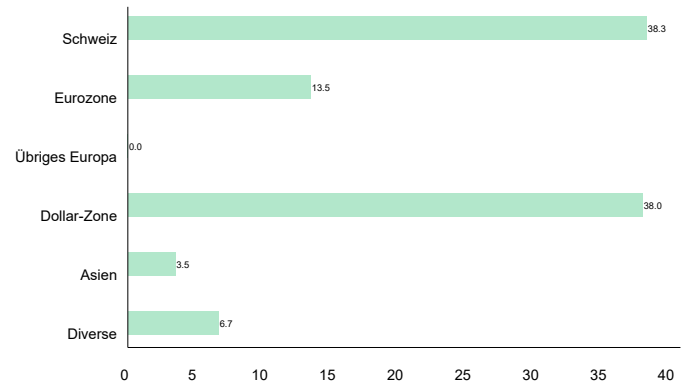
Der synthetische Risikoindikator (SRI) ermöglicht es, das Risikoniveau dieses Produkts im Vergleich zu anderen unter Berücksichtigung von Markt- und Kreditrisiken zu bewerten. Seine Berechnungsmethode beruht auf der Annahme, dass der Anleger den Fonds während der empfohlenen Haltedauer hält.

Daten per 30.09.2024

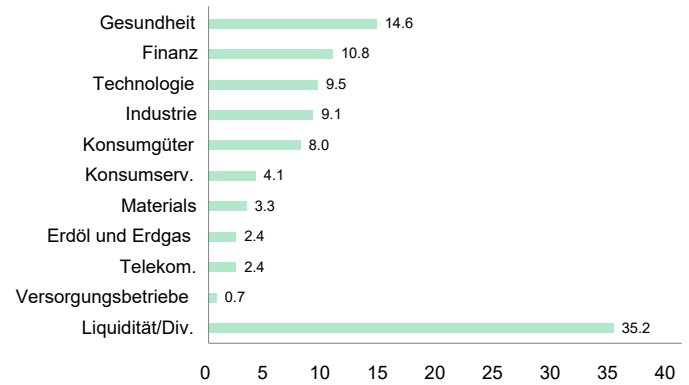
## Aufteilung nach Anlageziel (%)

| Land/Zone      | Kurzfristig | Oblig.      | Aktien       | Andere Anlagen | Total         |
|----------------|-------------|-------------|--------------|----------------|---------------|
| Schweiz        | 4.47        | 0.00        | 33.82        | 0.00           | 38.29         |
| Eurozone       | 0.06        | 0.00        | 13.46        | 0.00           | 13.52         |
| Übriges Europa | 0.01        | 0.00        | 0.00         | 0.00           | 0.01          |
| Dollar-Zone    | 0.01        | 0.00        | 37.95        | 0.00           | 37.96         |
| Asien          | 0.03        | 0.00        | 3.48         | 0.00           | 3.51          |
| Welt           | 0.00        | 0.00        | 0.00         | 0.00           | 0.00          |
| Diverse        | 0.00        | 0.00        | 6.71         | 0.00           | 6.71          |
| <b>Total</b>   | <b>4.58</b> | <b>0.00</b> | <b>95.42</b> | <b>0.00</b>    | <b>100.00</b> |

## Aufschlüsselung nach Währungszonen (%)



## AKTIEN: Aufteilung nach Sektoren (%)



## Statistik über 3 Jahre\*\*\*

|                              |         |
|------------------------------|---------|
| Gesamtrendite                | 4.40%   |
| Annualisierte Performance    | 1.45%   |
| Sharpe Ratio <sup>(1)</sup>  | 0.10    |
| Positive Monate              | 55.56%  |
| Max. Drawdown <sup>(1)</sup> | -20.18% |

Risikofreier Zinssatz 0.60%

\*\*\* oder seit Lancierung wenn weniger als 3 Jahre

## Die grössten Positionen (%)

|                                      |       |
|--------------------------------------|-------|
| iShares MSCI USA ESG Scrn. ETF USD   | 15.68 |
| iShares MSCI EUR ESG Scrn. ETF       | 9.41  |
| Swisscanto (CH) IEF Switzerland TR   | 9.39  |
| Invesco S&P 500 ESG ETF Acc          | 9.39  |
| BCV Swiss Equity B                   | 8.58  |
| Synchrony Optimised SPI ESG Wgt      | 8.13  |
| JPM ETFs US Research Enh. Idx Eq Cap | 5.90  |
| Eleva Fd European Select. R (EUR)    | 3.96  |
| iShares MSCI EM IMI ESG Scrn. ETF    | 3.96  |
| UBS ETF MSCI USA Qual. UCITS USD     | 3.78  |

## Monatliche Performance in CHF (%)

|             | 2020        | 2021         | 2022          | 2023        | 2024         |
|-------------|-------------|--------------|---------------|-------------|--------------|
|             | Fonds       | Fonds        | Fonds         | Fonds       | Fonds        |
| Januar      | -1.55       | -0.17        | -3.83         | 5.32        | 1.81         |
| Februar     | -7.41       | 2.47         | -3.40         | -0.89       | 4.07         |
| März        | -10.36      | 5.83         | 1.52          | 0.41        | 4.87         |
| April       | 7.16        | 1.04         | -1.67         | 0.47        | -1.31        |
| Mai         | 2.84        | 1.55         | -2.20         | -0.15       | 2.41         |
| Juni        | 1.82        | 2.78         | -7.25         | 2.15        | 1.00         |
| Juli        | 0.47        | -0.45        | 4.07          | 0.53        | 0.23         |
| August      | 3.75        | 2.72         | -1.72         | -1.52       | -0.90        |
| September   | -0.79       | -3.10        | -6.46         | -1.49       | 0.49         |
| Oktober     | -3.97       | 2.45         | 5.04          | -4.14       |              |
| November    | 9.95        | -1.39        | 2.36          | 4.25        |              |
| Dezember    | 2.42        | 3.01         | -3.52         | 1.42        |              |
| <b>Jahr</b> | <b>2.55</b> | <b>17.74</b> | <b>-16.52</b> | <b>6.15</b> | <b>13.22</b> |

Daten per 30.09.2024

BCV Asset Management  
Place St-François 14  
1003 Lausanne

Tel. 021/212 20 51  
Email: [fonds@bcv.ch](mailto:fonds@bcv.ch)  
Website: [www.bcv.ch/invest](http://www.bcv.ch/invest)

BCV Asset Management  
Talstrasse 70  
8001 Zürich

Tel. 044/ 388 71 30  
Email: [fonds@bcv.ch](mailto:fonds@bcv.ch)

BCV Fund Desk  
Place St-François 14  
1003 Lausanne - Suisse

Tel. 021/ 212 40 26  
Fax. 021/ 212 16 56  
Email: [fund.desk@bcv.ch](mailto:fund.desk@bcv.ch)

<sup>(1)</sup> Berechnungshäufigkeit der Risikodaten: wöchentlich

Bezugsquelle: BCV / GERIFONDS  
Copyright BCV

#### WICHTIGE INFORMATIONEN

Dieses Dokument ist ein monatliches Marketing-Merkblatt. Die Informationen und Meinungen in diesem Dokument stammen aus Quellen, die am Datum der Drucklegung als zuverlässig beurteilt wurden. Sie begründen keine Haftung der BCV und können jederzeit ohne Vorankündigung geändert werden. Dieses Dokument wurde von unserer Asset-Management-Abteilung ausschliesslich zu Informationszwecken verfasst. Es stellt weder eine Ausschreibung noch ein Kauf- oder Verkaufsangebot, noch eine persönliche Anlageempfehlung oder eine Finanzanalyse im Sinne der "Richtlinien zur Sicherstellung der Unabhängigkeit der Finanzanalyse" der Schweizerischen Bankiervereinigung dar. Die Jahres- und Halbjahresberichte, die Fondsprospekte und die Fondsverträge sowie die KID aller von der BCV verwalteten oder vertriebenen Anlagefonds können kostenlos bei der BCV, Place St-François 14, 1003 Lausanne, oder bei der Fondsleitung GERIFONDS SA ([www.gerifonds.ch](http://www.gerifonds.ch)) bezogen werden. Die mit bestimmten Anlagen, insbesondere mit alternativen Anlagen, Derivaten- und Schwellenländeranlagen verbundenen Risiken eignen sich nicht für alle Anleger. Für genauere Produktangaben konsultieren Sie bitte die Swiss Banking-Broschüre "Besondere Risiken im Effektenhandel". Die historische Performance stellt keinen Indikator für die laufende oder zukünftige Performance dar. Die Performancedaten lassen die bei der Ausgabe- und Rücknahme der Anteile erhobenen Kommissionen und Kosten unberücksichtigt. Da der Teilfonds keinen Referenzindex hat, wird seine Wertentwicklung nicht mit einem solchen Index verglichen. Die BCV-Gruppe konnte den Inhalt dieser Publikation vor der Veröffentlichung für Transaktionen nutzen. Die Verbreitung dieses Dokuments und/oder der Verkauf bestimmter Produkte können für Personen, die anderen Rechtsordnungen als der schweizerischen unterstehen, untersagt sein oder Einschränkungen unterliegen (z.B. EU, Grossbritannien, USA und US-Personen).