

Information relative à la classe d'action représentative. Document Marketing Professionnel / Publicité / Promotion financière destinés aux investisseurs des pays mentionnés sous la rubrique « Enregistrements, définition du marché », relatifs au **E.I. Sturdza Funds plc - Strategic Vietnam Prosperity Fund** – (ci-après désigné par le « Fonds »), un compartiment de E.I. Sturdza Funds plc, société d'investissement irlandaise composée de compartiments multiples à capital variable – OPCVM (« la Société »). Réserve aux investisseurs professionnels / institutionnels. Singapour : Organisme restreint (ce document fait partie de la Note d'information).

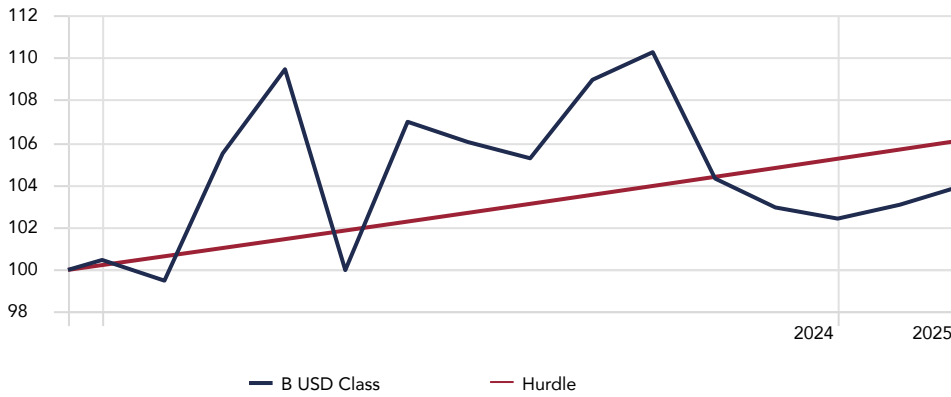
Objectif et politique d'investissement

Le fonds vise à obtenir une croissance du capital à long terme de la valeur des actifs en investissant dans des thèmes de croissance structurelle vietnamien. Il n'y a aucune garantie que l'objectif d'investissement du Fonds soit réalisé ou qu'il existe un retour sur investissement.

Conformément au Règlement (UE) 2019/2088 sur la publication d'informations en matière de durabilité dans le secteur des services financiers (« SFDR »), ce Fonds est considéré comme un produit financier promouvant des caractéristiques environnementales ou sociales. Le Fonds affichera une note ESG moyenne supérieure à la note ESG moyenne de son univers d'investissement initial. Pour toute information complémentaire sur l'approche d'investissement en matière de durabilité et de critères non financiers du Fonds, veuillez consulter l'Annexe I du supplément au prospectus du Fonds ou le site ericsturdza.com/fr.

La performance du fonds est calculée par rapport à une hausse de 5 % par an, et les commissions de performance sont établies sur la base d'une prime (« hurdle ») de 5 % sur le prix d'achat. Veuillez consulter le prospectus pour plus d'informations.

Performances passées du Fonds par rapport à l'indice de référence



Rendements annualisés %

	1m	3m	1an	Depuis la création
B USD Class	0.79	0.91	-1.54	3.21
Hurdle	0.38	1.21	5.01	5.02

Rendements annuels %

	YTD	2024	Depuis la création
B USD Class	1.44	1.95	3.90
Hurdle	0.79	5.03	6.10

Rendements sur 12 mois %

	01/03/2024 - 28/02/2025
B USD Class	-1.54
Hurdle	5.01

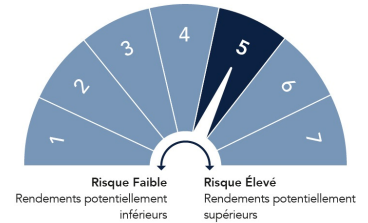
Statistiques de performance sur 1 an

	Alpha	Bêta	Ratio de Sharpe	Ratio d'information	Écart-type
B USD Class	0.53	1.11	-0.47	-0.09	14.28
Actions Vietnam	0.00	1.00	-0.51	—	12.57

Veuillez vous référer à la page 6 pour la clause de non-responsabilité complète concernant l'indice de référence. **La performance passée ne constitue pas une garantie, ni un indicateur fiable des résultats futurs. Les rendements pourraient baisser, ou des pertes être encourues, en raison des fluctuations des taux de change.**

Indicateur de risque/rendement (« SRI ») et risques inhérents

L'indicateur de risque repose sur des données historiques et pourrait s'avérer ne pas être un indicateur fiable du profil de risque futur du Fonds ; il n'est pas garanti et peut évoluer au fil du temps. La catégorie la plus faible ne signifie pas l'absence de risque.



L'indicateur de risque DIC du PRIIP de l'UE est fixé à 5, ce qui reflète la variation historique des cours du Fonds.

Le compartiment peut être soumis à une forte volatilité.

Facteurs qui affectent l'indicateur : Les investissements en titres de participation sont soumis aux fluctuations de valeur dépendantes des conditions du marché, ce qui va directement affecter la valeur des investissements. Le Fonds investit en privilégiant un seul pays, ce qui peut accroître le risque d'investissement par rapport à un fonds qui investit dans un éventail de pays diversifié à l'échelle mondiale. Le cadre réglementaire et juridique des marchés de capitaux au Viêt Nam est encore en développement par rapport à celui des pays développés, ce qui peut entraîner une volatilité importante des échanges, des difficultés d'interprétation et d'application de la réglementation pertinente et une mise en œuvre qui peut ne pas être équivalente à celle des marchés des pays de l'OCDE. Le Fonds investit dans des instruments financiers à forte volatilité. Si des incertitudes politiques, des mesures fiscales, des restrictions de change ou des changements législatifs devaient s'opposer aux prévisions à court et/ou à long terme, cela pourrait avoir un impact négatif sur la valeur des engagements pris et sur leurs revenus. Autres risques : Risque de dépositaire et de règlement, risque de produits dérivés financiers, risque de liquidité, risque opérationnel et risque fiscal. Pour toute information complémentaire sur les risques potentiels, veuillez consulter le Document d'information clé (DIC), le Prospectus et le Supplément disponibles sur le site ericsturdza.com/fr/documentation/.

Source des graphiques et des tableaux: Morningstar. Les performances présentées sont indiquées après déduction des frais courants et des commissions de performance. Les frais d'entrée ou de sortie sont exclus de ce calcul. Dividendes réinvestis. Indice de référence: "Hurdle". Période de référence similaire à celle de la classe de Fonds: rendement net, dividende réinvesti. L'indice de référence pour cette classe de Fonds est utilisé uniquement à des fins de comparaison de performances. La performance de l'indice de référence ne reflète pas les performances passées ou futures du Fonds.

Périodes de référence

- Rendements annualisés à la date de reporting au cours de la période définie. Les données inférieures à un an ne sont pas annualisées.
 - Rendements par année civile: performances annuelles pour l'année civile indiquée.
 - Rendements sur 12 mois: performances pour la période indiquée.
- Lorsque la devise de la classe diffère de celle de l'investisseur, il existe un risque de change susceptible d'entraîner une baisse de la valeur et du rendement. Les performances et les VNI de toutes les classes d'actions peuvent être obtenues sur le site ericsturdza.com/fr. Veuillez consulter le glossaire sur ericsturdza.com/fr/glossaire/ pour toute explication complémentaire sur les termes spécifiques.

Principales positions

	Secteur	Pondération %
Vietnam Dairy Products JSC	Consommation défensive	6.35
PetroVietnam Technical Services Corp	Énergie	5.34
Quang Ngai Sugar JSC	Consommation défensive	5.14
Ma San Group Corp	Valeurs industrielles	4.47
Hoa Phat Group JSC	Basic Materials	4.37

Allocation sectorielle et évolution %

Consommation cyclique	12.37
Consommation défensive	20.80
Énergie	11.70
Finance	12.85
Immobilier	14.52
Industrie	17.33
Matériaux	9.93
Santé	0.00
Services de communication	0.00
Services publics	0.52
Technologie	0.00

Répartition par classe d'actifs %

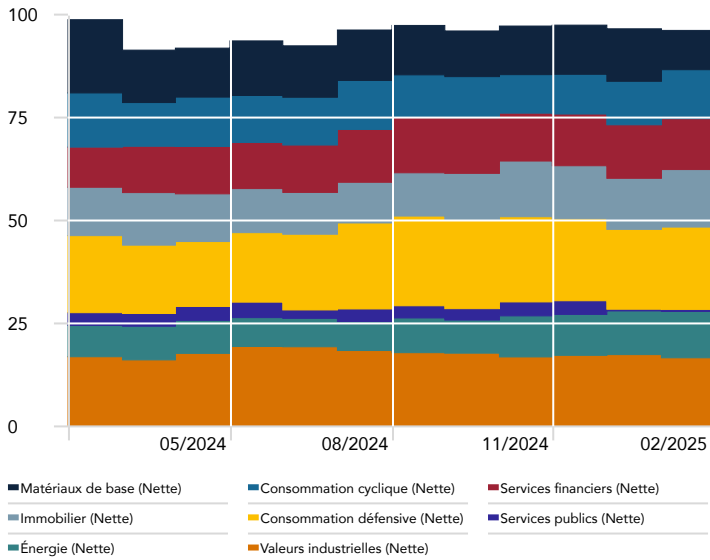
Actions	96.16
Couverture	0.00
Exposition liquidités	3.84
Top 10	46.16
Nombre de positions #	42

Allocation par taille de capitalisation %


Giant Cap	0.00
Large Cap	32.54
Mid Cap	26.88
Small Cap	27.62
Micro Cap	12.96

La répartition de la capitalisation boursière est fonction de la place qu'un titre occupe dans la capitalisation boursière cumulative de sa zone de style. Géantes = les 40 % supérieurs ; Grandes = les 30 % suivants ; Moyennes = les 20 % suivants ; Petites = les 7 % suivants, Micro = les 3 % restants.

Période : 01/03/2024 au 28/02/2025



Notation Citywire



Source : Eric Sturdza Investments. Les données d'allocation sont fournies par Morningstar Direct à titre d'illustration et sont susceptibles d'être modifiées. Toute référence à une société ou à un titre spécifique ne constitue pas une recommandation d'achat, de vente, de détention ou d'investissement direct dans la société ou les titres en question. Les actifs de l'allocation ne sont pas nécessairement disponibles dans votre pays de résidence, veuillez vérifier auprès de votre conseiller en investissement. Veuillez consulter le glossaire à l'adresse ericsturdza.com/fr/glossaire/ pour toute explication complémentaire sur les termes spécifiques.

Classes du Fonds, encours gérés (AUM) et VNI

Classes du fonds	ISIN	Date de création	VL (Mensuelle)	2025-02
A CHF	IE000AX5XQJ7	14/12/2023	108.26 CHF	A CHF 1,082.00 CHF
A EUR	IE0008NV88A7	14/12/2023	109.08 €	A EUR 60,879.00 €
A USD	IE000L58SLZ1	14/12/2023	\$ 103.67	A USD \$ 1,036.00
A2 CHF	IE000JNOVM79	14/12/2023	108.49 CHF	A2 CHF 10,306.00 CHF
A2 EUR	IE000WGQUX51	14/12/2023	109.95 €	A2 EUR 1,099.00 €
A2 USD	IE0001ELA1E9	14/12/2023	\$ 104.37	A2 USD \$ 1,043.00
B CHF	IE000SZQPAZ8	14/12/2023	108.77 CHF	B CHF 1,087.00 CHF
B EUR	IE000LTOK91	14/12/2023	109.70 €	B EUR 12,066.00 €
B GBP	IE000RGOLIN3	14/12/2023	£ 105.79	B GBP £ 1,057.00
B USD	IE000LRM6EG5	14/12/2023	\$ 103.90	B USD \$ 301,886.00
SI CHF	IE000BZ640H6	14/12/2023	108.86 CHF	SI CHF 21,993,963.00 CHF
SI EUR	IE0001MNZIZ1	14/12/2023	110.47 €	SI EUR 3,953,002.00 €
SI GBP	IE000JISN8I9	14/12/2023	£ 105.91	SI GBP £ 20,604.00
SI USD	IE00093ZNF97	14/12/2023	\$ 104.49	SI USD \$ 36,395,034.00
Encours gérés du Fonds				\$ 65,305,015.69

Commissions et frais

Classes du fonds	ISIN	Investissement minimum	Frais de gestion	Commission de surperformance	PRIIPS Frais de gestion et autres frais	Statut de distribution	Couvertur du risque de change
A CHF	IE000AX5XQJ7	0 CHF	1.90%	10.00%	2.20%	Cap	Non
A EUR	IE0008NV88A7	0 €	1.90%	10.00%	2.20%	Cap	Non
A USD	IE000L58SLZ1	\$ 0	1.90%	10.00%	2.20%	Cap	Non
A2 CHF	IE000JNOVM79	0 CHF	1.70%	10.00%	2.00%	Cap	Non
A2 EUR	IE000WGQUX51	0 €	1.70%	10.00%	2.00%	Cap	Non
A2 USD	IE0001ELA1E9	\$ 0	1.70%	10.00%	2.00%	Cap	Non
B CHF	IE000SZQPAZ8	1,000,000 CHF	1.50%	10.00%	1.80%	Cap	Non
B EUR	IE000LTOK91	1,000,000 €	1.50%	10.00%	1.80%	Cap	Non
B GBP	IE000RGOLIN3	£ 1,000,000	1.50%	10.00%	1.80%	Cap	Non
B USD	IE000LRM6EG5	\$ 1,000,000	1.50%	10.00%	1.80%	Cap	Non
SI CHF	IE000BZ640H6	10,000,000 CHF	1.50%	0.00%	1.80%	Cap	Non
SI EUR	IE0001MNZIZ1	10,000,000 €	1.50%	0.00%	1.80%	Cap	Non
SI GBP	IE000JISN8I9	£ 10,000,000	1.50%	0.00%	1.80%	Cap	Non
SI USD	IE00093ZNF97	\$ 10,000,000	1.50%	0.00%	1.80%	Cap	Non

Les frais facturés servent à couvrir les coûts d'exploitation du Fonds, y compris les coûts de commercialisation et de distribution. Ces frais réduisent la croissance potentielle de votre investissement. **Veillez noter** : Les commissions de performance sont facturées aux taux indiqués ci-dessus, sur la base de la surperformance relative, le cas échéant, de la Valeur Liquidative par Action (avant déduction du montant d'une quelconque charge à payer au titre d'une commission liée aux résultats) par rapport à l'indice de référence.

Gestionnaire de portefeuille



Shasha Li Mafli est une spécialiste de l'investissement en Asie. Elle possède 20 ans d'expérience dans ce domaine et un point de vue unique sur les pays, les secteurs et les entreprises de la région. Shasha a commencé sa carrière en tant qu'analyste des actions asiatiques au sein d'un fonds spéculatif, Abrir Capital Advisors. Elle a rejoint GL Funds (acquis par Bellecapital en 2016), un investisseur européen pionnier dans les gestionnaires actifs asiatiques en 2007 où elle a géré le Fonds asiatique de fonds alternatifs et développé des stratégies thématiques asiatiques. Shasha a géré le Galileo Asia Fund de 2007 à juillet 2023, un certificat Vietnam (AMC) géré activement de 2012 à 2019, et le Galileo Vietnam Fund de 2018 à juillet 2023. Par le passé, elle a géré un fonds Asie sous label privé et le fonds Galileo Pacific, ainsi que la co-gestion d'un fonds mondial de marchés émergents sous label blanc. Shasha est titulaire d'un master en administration des affaires de l'Université de Genève. Elle a grandi en Chine et parle couramment le mandarin, le français, l'allemand et l'anglais.

Shasha Li Mafli

Des informations complémentaires relatives à l'équipe d'investissement se trouvent sur ericsturdza.com/fr.

Aperçu et conditions du Fonds

Nom du fonds	Strategic Vietnam Prosperity Fund Un Compartiment d'E.I. Sturdza Funds plc	Domiciliation	Irlande
Structure	Conforme UCITS V	Organisme de réglementation	Central Bank of Ireland
Durée de vie du fonds	Illimitée	Gestionnaire d'investissement et distributeur mondial	E.I. Sturdza Strategic Management Limited
Période de détention recommandée	Destiné aux investisseurs à moyen et long terme	Société de gestion	Opportunity Fund Management
Liquidité	Quotidienne	Conseiller en investissement	Banque Eric Sturdza SA
Notification	Souscriptions - Un jour ouvrable Remboursements - Cinq jours ouvrable	Agent administratif	Caceis Ireland Limited
Devise de référence	USD	Dépositaire	Caceis Bank, Ireland Branch
Catégories de devises disponibles	EUR, USD, GBP, CHF	Classification SFDR	Article 6

Enregistrements, définition du marché, agents et représentants locaux

Le Fonds est actuellement enregistré à la vente dans les pays suivants:

France (P)

CACEIS Bank France SA – Agent centralisateur.

Allemagne (P)

FE fundinfo, succursale de Luxembourg – agent payeur et d'information.
(publication de la VNI : fundinfo.com).

Singapour (Q)

Le Fonds est enregistré à Singapour en tant qu'**organisme étranger restreint** au sens de la sixième annexe des Securities and Futures (Offers of Investments) (Collective Investments Schemes) Regulations de Singapour. Le présent document est exclusivement destiné (i) aux investisseurs institutionnels au sens de la Section 304 du Securities and Futures Act (« SFA »), Chapitre 289, (ii) aux « personnes concernées » au sens de la Section 305(1) du SFA, (iii) aux personnes visées à la Section 305(2) du SFA ou (iv) aux personnes visées par d'autres dispositions du SFA applicables en vertu d'exemptions. **Ce document ne peut être transmis ou distribué, directement ou indirectement, à des investisseurs particuliers à Singapour.** Le Fonds n'est pas agréé en vertu de la Section 286 du SFA ou traité comme un organisme reconnu en vertu de la Section 287 du SFA par l'Autorité monétaire de Singapour (« MAS »). La distribution des actions aux particuliers n'est pas autorisée à Singapour. **AVERTISSEMENT : Ce document doit être lu conjointement avec la Note d'information, qui n'a pas été enregistrée comme Prospectus auprès de la MAS.**

Suisse (P)

Enregistré auprès de la FINMA pour être proposé aux investisseurs suisses non qualifiés. Le Représentant en Suisse est CACEIS (Suisse) SA et l'Agent Payeur est Caceis Bank, Montrouge, succursale de Nyon / Suisse, 35 route de Signy, CH-1260 Nyon. Des exemplaires du Prospectus suisse, des DIC, des statuts, ainsi que des rapports annuels et semestriels peuvent être obtenus gratuitement auprès du Représentant en Suisse ou à l'adresse ericsturdza.com/fr. (publication de la VNI : fundinfo.com).

Définitions des types d'investisseurs

P = Distribution publique à tous les types d'investisseurs.

Q = Distribution aux investisseurs qualifiés / réservé aux investisseurs professionnels / institutionnels.

EU = Investisseurs professionnels et particuliers conformément à la directive MiFID.

Suisse: Investisseurs suisses qualifiés et investisseurs suisses non qualifiés.

Singapour: Investisseurs qualifiés. Programmes restreints (ce document fait partie de la Note d'information).

Pour de plus amples informations

Pour de plus amples informations sur le fonds **E.I. Sturdza Funds plc - Strategic Vietnam Prosperity Fund** veuillez contacter :

Adam Turberville, Directeur



+44 1481 742380



a.turberville@ericsturdza.com



ericsturdza.com/fr

Résumé

E.I. Sturdza Strategic Management Limited (" Eric Sturdza Investments ") est une société de gestion de fonds indépendante avec de solides antécédents en termes d'offre de stratégies gagnantes à forte conviction à l'intention de clients institutionnels et privés du monde entier.

Nous faisons partie du groupe Eric Sturdza, qui bénéficie du soutien de la Banque Eric Sturdza S.A. et de la famille Sturdza, laquelle nous a offert, ainsi qu'à nos partenaires, des atouts considérables depuis notre création, en particulier la stabilité, même dans des conditions de marché difficiles.

Eric Sturdza Investments est le Gestionnaire d'investissement et le Distributeur Mondial de E.I. Sturdza Funds plc.

Nous nous efforçons de travailler avec des sociétés ou des équipes de conseil en placement spécialisées que nous estimons être parmi les meilleures dans leur domaine pour permettre aux investisseurs d'accéder à des produits d'investissement bénéficiant du soutien de cadres de gestion du risque et de contrôles de qualité institutionnelle, indépendants des équipes de gestion de portefeuille. De plus amples informations sont disponibles sur le site ericsturdza.com/fr.

L'investissement responsable est, selon nous, parfaitement illustré par les Principes d'Investissement Responsable des Nations Unies. Afin de confirmer notre approche de l'investissement responsable, nous sommes signataires de ces Principes d'Investissement Responsable. Pour en savoir plus sur notre Approche ESG, consultez le site ericsturdza.com/about-us/environmental-societal-governance-esg/.

Nous sommes également fiers d'être membre de The Institutional Investors Group on Climate Change (IIGCC). The IIGCC est un grand organisme d'adhésion des investisseurs mondiaux et le plus important spécialisé dans le changement climatique.

Signatory of:



Notre vision, notre mission et nos valeurs

Vision

Nous avons pour ambition qu'Eric Sturdza Investments devienne une société de gestion de portefeuille de premier plan, caractérisée par une marque distinctive et une renommée fondée sur des services exceptionnels à tous les niveaux.

Nous avons pour objectif d'aligner nos capacités sur les besoins des investisseurs, aujourd'hui et à l'avenir, en offrant un accès à nos idées d'investissement les plus brillantes, dans un cadre destiné à permettre l'obtention de meilleurs résultats environnementaux, sociétaux et en termes de gouvernance.

Mission

Notre mission première consiste à générer de la performance et de la valeur à long terme pour nos clients, tout en étant conscients du fait qu'aujourd'hui, la " valeur " ne se limite pas au rendement économique stricto sensu. Ainsi souhaitons-nous, en tant que gestionnaire d'actifs, créer des produits offrant des profils de valeur variables, qu'ils reposent sur les rendements économiques ou comportent des capacités orientées vers le risque ou des facteurs spécifiques.

Valeurs

Nous avons la conviction que la gestion de patrimoine n'est pas simplement une activité commerciale, mais une véritable profession. Notre croissance découle de la reconnaissance de notre métier, que nous exerçons avec intégrité, expertise et passion. Par conséquent, nous accordons la plus haute priorité au respect des normes éthiques et professionnelles les plus élevées dans tous les aspects de notre travail.

Nous sommes pleinement conscients des défis mondiaux auxquels nous sommes confrontés aujourd'hui et de notre responsabilité d'agir là où nous le pouvons. En tant que gestionnaires d'actifs, nous voyons une opportunité de faire une différence positive grâce à nos décisions d'investissement. Cela implique d'allouer des capitaux à des entreprises qui présentent de solides références en matière environnementale, sociale et de gouvernance (ESG), ou qui sont en transition active pour intégrer pleinement ces considérations.

Cette philosophie est profondément ancrée dans notre culture d'entreprise, et nous nous engageons à ce qu'elle imprègne toutes nos activités et relations. De plus, nous explorons des moyens de soutenir directement des initiatives visant à répondre à ces préoccupations, notamment des projets liés à l'eau potable, à l'éducation et à la reforestation.

Enfin, nous accordons une grande valeur à notre équipe, sachant que notre succès collectif repose sur les compétences que nous recrutons. Ainsi, nous concentrons sur l'identification et le développement des individus talentueux à chaque niveau de notre organisation.

IMPORTANT : Réservé aux investisseurs professionnels et aux investisseurs qualifiés suisses. Tout investissement comporte des risques. La valeur des investissements, des fonds et des revenus susceptibles d'en découler peut baisser comme augmenter, et qu'ils doivent donc être en mesure de supporter les risques de perte de valeur substantielle ou de perte de la totalité de leurs investissements. Les performances passées peuvent ne pas être un indicateur fiable des résultats futurs. Les rendements peuvent baisser, ou des pertes peuvent être encourues, en raison des fluctuations des taux de change. Veuillez noter que la traduction de ce document n'est pas opposable et que la version anglaise fait foi.

Le présent document marketing concerne **E.I. Sturdza Funds plc - Strategic Vietnam Prosperity Fund**, une société d'investissement composée de compartiments multiples à capital variable et à responsabilité distincte entre les Fonds, constituée en tant que société à responsabilité limitée en Irlande conformément à la loi sur les sociétés (Companies Act) de 2014 sous le numéro d'immatriculation 461518 et établie comme organisme de placement collectif en valeurs mobilières (OPCVM) conformément à la Directive européenne n° 2009/65/CE dans sa version modifiée (la « directive OPCVM »). Il peut être décidé à tout moment de mettre fin aux dispositions prises pour la commercialisation du Fonds dans tout État membre de l'EEE dans lequel il est actuellement commercialisé. En pareil cas, les Actionnaires de l'État membre de l'EEE concerné seront informés de cette décision et auront la possibilité de racheter leur participation dans le Fonds sans frais ni déduction pendant au moins 30 jours ouvrables à compter de la date de cette notification.

Le présent document est publié par Opportunity Fund Management (Eric Sturdza Group) (« OFM »), une Société de gestion réglementée / AIFM agréée par la Commission de Surveillance du Secteur Financier sous le numéro d'enregistrement S00001025 et nommée par le Fonds, enregistré pour la distribution dans les pays mentionnés dans ce document. L'adresse du siège d'OFM est 16, rue Robert Stumper, L-2557 Luxembourg. OFM a nommé E.I. Sturdza Strategic Management Limited (« EISSML ») comme gestionnaire d'investissement et distributeur mondial ; il est réglementé par la Commission des services financiers de Guernesey et enregistré sous le numéro d'immatriculation : 35985. L'adresse du siège social de EISSML est 3rd Floor, Maison Trinity, Rue du Pré, St Peter Port, Guernesey GY1 1LT. EISSML est membre de l'Eric Sturdza Group. Les informations figurant dans les présentes sont estimées, non-auditées et peuvent faire l'objet de modifications.

Ce document n'est pas destiné aux « U.S. Persons » conformément à la Regulation S de la Securities and Exchange Commission en vertu de la U.S. Securities Act de 1933, dans sa version modifiée (<https://www.sec.gov>). Le Fonds présenté dans le présent document n'est pas enregistré selon les lois fédérales des États-Unis sur les valeurs mobilières ou toute autre loi applicable dans les états, les territoires et les possessions des États-Unis d'Amérique. Par conséquent, il ne peut être commercialisé directement ou indirectement aux États-Unis (y compris ses territoires et possessions ou régions soumises à leur juridiction) et au bénéfice de « U.S. Persons ».

Ce document est fourni à titre d'information uniquement et ne constitue pas une recommandation d'achat, de vente ou de souscription de parts du Fonds ou de l'un des compartiments ; il ne constitue en aucun cas un conseil financier, juridique ou fiscal. Les informations contenues dans le présent document reflètent l'opinion de EISSML et peuvent varier sans préavis.

Le Fonds est soumis aux lois et réglementations fiscales d'Irlande. En fonction de votre pays de résidence, cette restriction peut avoir un impact sur votre investissement. En général, le régime fiscal dépend de la situation particulière de chaque investisseur potentiel et peut être sujet à des modifications à l'avenir. EISSML n'a pas évalué le caractère adéquat de l'investissement par rapport à vos besoins personnels et à votre tolérance au risque. Il est conseillé à tout investisseur potentiel d'évaluer la pertinence de cette solution d'investissement par rapport à son profil de risque. L'investissement dans le Fonds ne convient qu'aux personnes et institutions pour lesquelles un tel investissement ne représente pas un programme d'investissement complet, qui comprennent le degré de risque en jeu (détaillé dans la section intitulée « Facteurs de risque » dans le Prospectus et le Supplément), aptes à supporter un haut niveau de volatilité et convaincues que l'investissement convient à leurs objectifs d'investissement et à leurs besoins financiers. Veuillez consulter votre conseiller financier et fiscal.

L'investissement dans le Fonds et dans l'un des autres compartiments suppose des

risques, notamment l'éventuelle perte de capital. Il n'y a aucune garantie que l'objectif d'investissement d'un compartiment soit réalisé ou qu'il existe un retour sur investissement. La valeur d'un investissement peut évoluer à la hausse comme à la baisse et vous risquez de ne pas récupérer le montant investi initialement. Les performances passées et les prévisions ne constituent pas des indicateurs fiables des résultats futurs. Les chiffres des performances ne prennent pas en compte les commissions, les frais d'émission et de rachat, ni les taxes locales. Veuillez noter que les chiffres des performances, les indices de référence et l'allocation d'actifs ne sont fournis qu'à titre d'information uniquement. Avant toute décision d'investissement, vous devez lire le Prospectus du Fonds, les DIC y afférents, les statuts, ainsi que les rapports annuels et semestriels, afin de vous renseigner sur les risques inhérents, les commissions et les conditions du Fonds. Une copie de la version anglaise du prospectus du Fonds et du DIC est disponible sur le site www.ericsturdza.com/fr/literature et peut également être obtenue à l'adresse info@ericsturdza.com. Lorsque les règles nationales l'exigent, le DIC est mis à disposition dans la langue locale de l'État membre de l'EEE correspondant. Les DIC doivent être mis à la disposition du souscripteur avant la souscription. Un résumé des droits des investisseurs associés à un investissement dans le Fonds est disponible en anglais auprès d'Eric Sturdza Investments à l'adresse info@ericsturdza.com ou via <https://ericsturdza.com/fr/shareholder-rights/>.

Morningstar est un fournisseur indépendant d'analyses financières. La notation Morningstar est une évaluation quantitative des performances passées qui prend en compte le risque et les frais encourus. Elle ne prend pas en compte les éléments qualitatifs et est calculée sur la base d'une formule (mathématique). Les catégories sont classées et comparées à des fonds similaires de la Capitalisation boursière, en fonction de leur score, et se voient attribuer une à cinq étoiles. Dans chaque catégorie, les 10 % supérieurs reçoivent 5 étoiles, les 22,5 % suivants 4 étoiles, les 35 % suivants 3 étoiles, les 22,5 % suivants 2 étoiles et les derniers 10 % une étoile. La notation est calculée chaque mois sur la base des performances historiques sur 3, 5 et 10 ans et ne prend pas en compte les performances futures.

© 2025 Morningstar, Inc. Tous droits réservés. Les informations contenues dans les présentes : (1) sont la propriété de Morningstar et/ou de ses fournisseurs de contenu ; (2) ne peuvent pas être copiées ou distribuées ; et (3) ne sont pas réputées comme étant complètes, exactes ou à propos. Ni Morningstar, ni ses fournisseurs de contenu ne sont responsables de tout dommage ou toutes pertes découlant d'une quelconque utilisation de ces informations. Les performances passées de la notation Morningstar ne préjugent pas des résultats futurs. Pour de plus amples informations concernant la notation Morningstar, y compris sa méthodologie, voir <http://corporate.morningstar.com>.

Données de Bloomberg - Les données présentées ici ont été obtenues via Bloomberg PORT lorsque cela est indiqué. Les données de ce type sont susceptibles de changer après la date de production de ce document. Ces changements peuvent avoir un impact sur les données comparatives entre l'investissement et son indice de référence. Ces informations sont donc uniquement communiquées pour référence, sont susceptibles de changer et ne doivent pas servir de base à une décision d'investissement.