

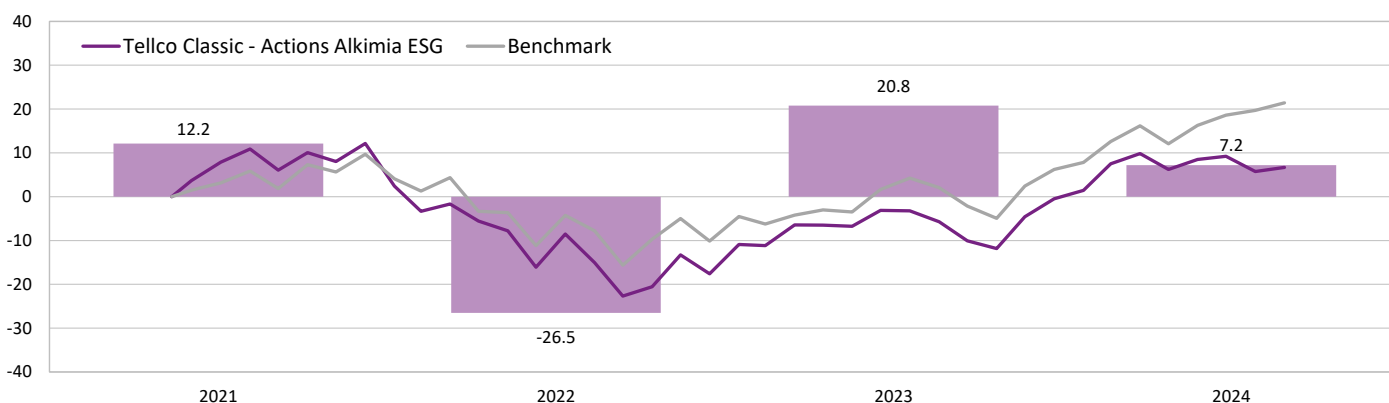
L'objectif du fonds est d'investir dans un nombre limité d'actions de sociétés de grande qualité à travers le monde développé et d'investir dans ces sociétés pour le long terme. Il est adapté aux investisseurs orientés sur le long terme désirant des gains en capitaux et conscients que les marchés des actions peuvent connaître des niveaux de volatilité élevés. La totalité du fonds peut être investi dans ces actions.

Politique de durabilité (ESG) : les entreprises/émetteurs présentant une création de valeur durable sont sélectionnés en tenant compte a) d'une approche d'exclusion (liste d'exclusion SVVK-ASIR, entreprises dont >10% des revenus proviennent de la production de charbon) et b) d'une approche de sélection positive (MSCI ESG minimum rating BBB). Au total, au moins 80% des entreprises/émetteurs investis doivent être considérés comme des entreprises/émetteurs à création de valeur durable en appliquant les deux approches de durabilité. De plus amples informations sur la politique de durabilité (ESG) sont disponibles dans le prospectus.

Key Facts

| | |
|-----------------------|---------------------------------|
| Performance YtD | 7.21% |
| Fortune du fonds | 42'493'991.82 |
| ISIN | CH1116144333 |
| Gestionnaire d'actifs | Tellco Banque SA |
| Benchmark | MSCI World hedged CHF Net TR |

Evolution de la performance* en %



Vue d'ensemble

| | |
|-----------------------------|---------------------------------------|
| ISIN | CH1116144333 |
| NAV | CHF 106.27 |
| Monnaie de référence | CHF |
| Répartition du bénéfice | accumuler |
| Fréquence d'évaluation | Tous les jours |
| Date de valeur | Souscription / rachat plus 2 jours |
| Max. Commissions d'émission | 1.00% |
| Max. Commissions de rachat | 1.00% |
| Commissions de gestion | 0.71% |
| TER courant | 0.71% |
| Organe de révision | Grant Thornton AG, Zürich |

Ratios de risque en %

| | Fonds | Benchmark |
|--------------------------------------|-------|-----------|
| Volatilité 3 ans | 17.46 | 15.64 |
| Erreur de suivi 3 ans | 6.72 | - |
| Valeur à risque conditionnelle (98%) | 12.15 | 10.72 |

Les ratios statistiques sont calculés sur la base des calculs sur les mois précédents.

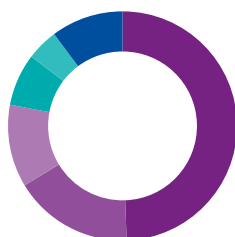
Top 5 des positions en actions

| | |
|-------------------------|-------|
| Taiwan Semicon | 4.47% |
| BWX Technologies Inc Rg | 4.46% |
| Uber Technologies Inc. | 4.39% |
| Mastercard | 4.36% |
| NVIDIA | 4.30% |

Performance* en %.

| | Fonds | Benchmark |
|-----|-------|-----------|
| 1M | 0.87 | 1.42 |
| 3M | -1.66 | 4.42 |
| YTD | 7.21 | 14.31 |
| 1Y | 13.19 | 18.96 |
| 3Y | -3.77 | 14.69 |
| 5Y | - | - |
| 10Y | - | - |

Allocation par pays en %



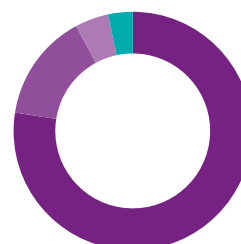
| | |
|-------|------------|
| 49.4% | États-Unis |
| 16.9% | France |
| 11.6% | Suisse |
| 7.4% | Pays-Bas |
| 4.5% | Taiwan |
| 10.2% | Repos |

Allocation sectorielle en %



| | |
|-------|--------------------|
| 34.7% | Technologie |
| 16.8% | Financier |
| 13.6% | Matières premières |
| 8.6% | Santé |
| 6.8% | Énergie |
| 19.5% | Repos |

Allocation de devises en %



| | |
|-------|-----|
| 75.9% | CHF |
| 14.4% | USD |
| 4.5% | EUR |
| 3.3% | SEK |

Disclaimer

A des fins d'information et de publicité uniquement - Veuillez lire les documents légaux du fonds avant de prendre une décision finale d'investissement. Ce document a été préparé avec le plus grand soin par 1741 Fund Solutions AG en tant que société de gestion (ci-après "1741"). Toutefois, 1741 ne fournit aucune garantie quant à son contenu et à son exhaustivité et décline toute responsabilité pour les pertes résultant de son utilisation. Les opinions exprimées dans le présent document sont celles de 1741 au moment de la préparation et peuvent être modifiées sans préavis. Sauf indication contraire, tous les chiffres ne sont pas audités. Ce document doit être lu conjointement avec les documents légaux du fonds (contrat de fonds et rapport annuel et, le cas échéant, prospectus, document d'information clé et rapport semestriel) (ci-après "documents du fonds"), qui peuvent être obtenus gratuitement auprès de la direction du fonds et de la banque dépositaire du fonds. Les souscriptions de parts ne sont acceptées que sur la base des documents du fonds. Cette communication marketing se rapporte aux parts du fonds concerné et non à un actif sous-jacent acquis par le fonds. Les informations contenues dans ce document sont données à titre indicatif et ne doivent pas être interprétées comme une offre, une recommandation ou un conseil en investissement. Elles ne tiennent pas compte de besoins spécifiques et ne dispensent pas le destinataire d'évaluer lui-même, le cas échéant avec l'aide d'un conseiller, la compatibilité des informations avec sa propre situation et les conséquences juridiques, réglementaires, fiscales et autres qui en découlent. La politique d'investissement ne peut être reproduite que dans une version abrégée. La politique d'investissement complète, y compris toutes les restrictions d'investissement, peut être consultée dans les documents du fonds. Le fonds est géré activement. Tout investissement comporte des risques, en particulier des fluctuations de valeur et de revenu. Dans le cas des devises étrangères, il existe un risque supplémentaire que la devise étrangère perde de la valeur par rapport à la devise de référence de l'investisseur. Une perte totale du montant investi est possible. Une description détaillée des risques figure dans les documents du fonds. La performance indiquée ne tient pas compte des commissions et des frais encourus lors de la souscription, de la conversion, du rachat ou de la détention de parts de fonds, qui peuvent réduire le rendement de l'investisseur. Les informations sur la valeur nette d'inventaire (VNI) s'entendent hors commissions. Il n'y a aucune garantie que la performance d'un indice de référence soit égale ou dépassée. Ce fonds est domicilié en Suisse. La distribution n'est expressément pas destinée aux personnes dont la nationalité ou la résidence interdit l'accès à ces informations en vertu du droit applicable. Ce fonds n'est pas enregistré en vertu de la loi américaine sur les valeurs mobilières de 1933. De plus amples informations à ce sujet et sur la distribution publique dans les différents pays sont disponibles dans les documents du fonds. Tous droits réservés.