

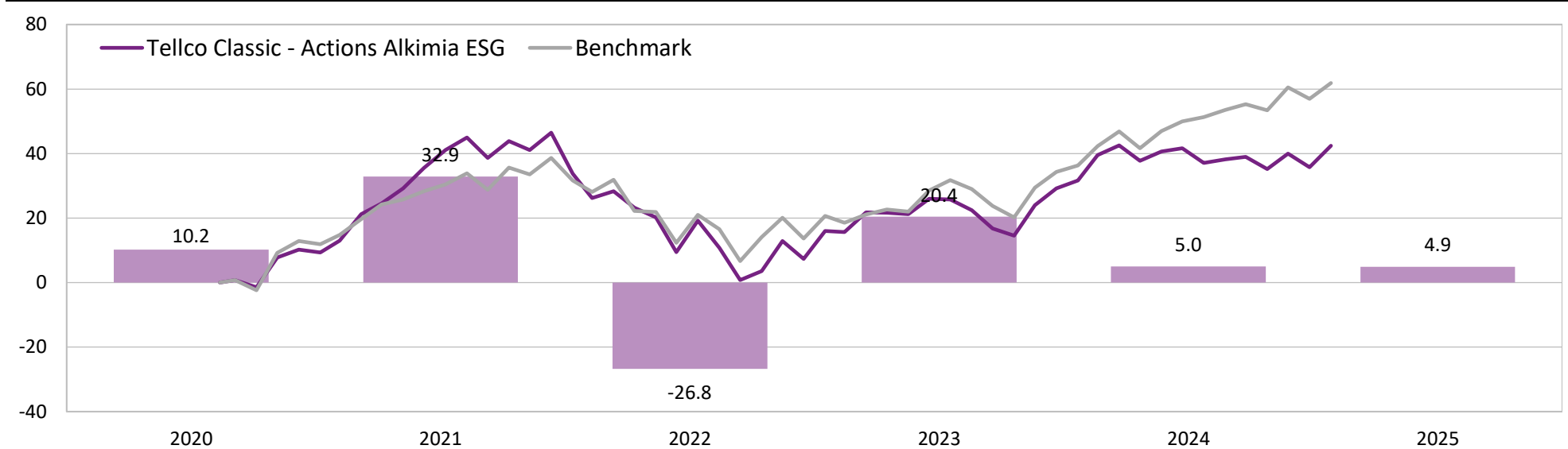
Ziel des Fonds ist es, langfristig in eine begrenzte Anzahl von Aktien hochwertiger Unternehmen in den Industrieländern zu investieren. Er eignet sich für langfristig orientierte Kunden, die Kapitalgewinne anstreben und sich bewusst sind, dass die Aktienmärkte ein hohes Maß an Volatilität aufweisen können. Es werden bis zu 100% des Fonds in die Aktien solcher Unternehmen investiert.

Nachhaltigkeitspolitik (ESG): Es werden Unternehmen/Emittenten mit nachhaltiger Wertschöpfung unter Berücksichtigung a) eines Ausschlussansatzes (Ausschlussliste SVVK-ASIR, Unternehmen mit >10% Einnahmen aus Kohleproduktion) und b) eines Positive-Screening-Ansatzes (MSCI ESG-Mindestrating BBB) ausgewählt. Insgesamt müssen mindestens 80% der investierten Unternehmen/Emittenten unter Anwendung beider Nachhaltigkeitsansätze als Unternehmen/Emittenten mit nachhaltiger Wertschöpfung gelten. Nähere Informationen zur Nachhaltigkeitspolitik (ESG) sind im Prospekt zu finden.

Key Facts

| | |
|-----------------|------------------------------|
| Performance YtD | 4.94% |
| Fondsvermögen | 42'902'140.78 |
| ISIN | CH0544465823 |
| Asset Manager | Tellco Bank AG |
| Benchmark | MSCI World hedged CHF Net TR |

Performanceentwicklung in %



Übersicht

| | |
|--------------------------|---------------------------------|
| ISIN | CH0544465823 |
| NAV | CHF 141.09 |
| Referenzwährung | CHF |
| Erfolgsverwendung | Ausschüttend |
| Bewertungsintervall | Täglich |
| Valuta | Zeichnung/Rücknahme plus 2 Tage |
| Max. Ausgabekommission | 1.00% |
| Max. Rücknahmekommission | 1.00% |
| Verwaltungskommission | 1.00% |
| Laufender TER | 1.01% |
| Revisionsstelle | Grant Thornton AG, Zürich |

Risikokennzahlen in %

| | Fonds | Benchmark |
|---------------------------------|-------|-----------|
| Volatilität 3 Jahre | 16.70 | 15.03 |
| Tracking Error 3 Jahre | 6.84 | - |
| Conditional Value at Risk (98%) | 11.55 | 10.40 |

Die statistischen Kennzahlen werden auf Basis der Vormonate berechnet.

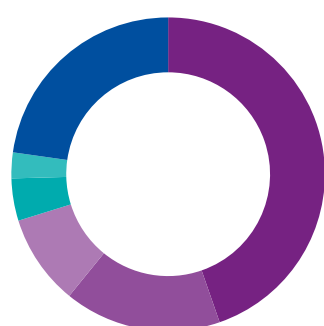
Top 5 Positionen

| | |
|----------------|-------|
| Meta Inc. | 5.84% |
| Mastercard-A | 5.29% |
| Hermes Intl | 4.81% |
| Essilor Intl P | 4.69% |
| Uber Tech Rg | 4.25% |

Performance in %

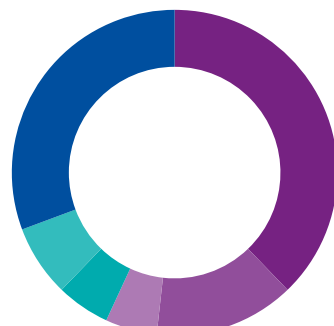
| | Fonds | Benchmark |
|-----|-------|-----------|
| 1M | 4.94 | 3.15 |
| 3M | 5.35 | 5.51 |
| YTD | 4.94 | 3.15 |
| 1Y | 8.14 | 18.73 |
| 3Y | 6.46 | 22.99 |
| 5Y | - | - |
| 10Y | - | - |

Länderallokation in %



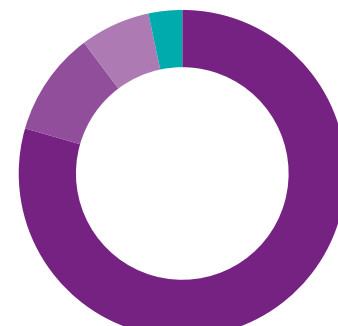
| | |
|-------|-------------|
| 44.7% | USA |
| 16.2% | Frankreich |
| 9.4% | Niederlande |
| 4.4% | Schweiz |
| 2.7% | Taiwan |
| 22.8% | Rest |

Sektorallokation in %



| | |
|-------|-------------|
| 37.8% | Technologie |
| 14.0% | Finanzen |
| 5.1% | Industrie |
| 5.3% | Grundstoffe |
| 7.1% | Gesundheit |
| 30.7% | Rest |

Währungsallokation in %



| | |
|-------|-----|
| 77.5% | CHF |
| 10.1% | USD |
| 6.8% | EUR |
| 3.2% | SEK |

Disclaimer

Nur zur Informations- und Werbezwecken - Bitte lesen Sie die gesetzlich erforderlichen Fondsdokumente, bevor Sie eine endgültige Anlageentscheidung treffen. Dieses Dokument wurde von der 1741 Fund Solutions AG als Fondsleitung (nachfolgend «1741») mit grösster Sorgfalt erstellt. Die 1741 gibt jedoch keine Gewähr hinsichtlich dessen Inhalt und Vollständigkeit und lehnt jede Haftung für Verluste ab, die sich aus der Verwendung ergeben. Die hierin geäusserten Meinungen sind diejenigen der 1741 zum Erstellungszeitpunkt und können sich jederzeit unangekündigt ändern. Ist nichts anderes vermerkt, sind alle Zahlen ungeprüft. Dieses Dokument ist in Zusammenhang mit den gesetzlich erforderlichen Fondsdokumenten (Fondsvertrag sowie Jahresbericht und soweit anwendbar Prospekt, Basisinformationsblatt sowie Halbjahresbericht) (nachfolgend «Fondsdokumente») zu lesen, welche kostenlos bei der Fondsleitung und der Depotbank des Fonds bezogen werden können. Eine Zeichnung von Anteilen wird nur auf der Grundlage der Fondsdokumente angenommen. Diese Marketinganzeige betrifft die Anteile des betreffenden Fonds und nicht eines Basiswerts, welcher vom Fonds erworben wird. Die Angaben in diesem Dokument dienen lediglich Informationszwecken und sind weder als Angebot, Empfehlung oder Anlageberatung aufzufassen. Es berücksichtigt keine spezifischen Bedürfnisse und entbindet den Empfänger nicht von seiner eigenen Beurteilung, allenfalls unter Beizug eines Beraters, die Informationen in Bezug auf die Vereinbarkeit mit seinen eigenen Verhältnissen, auf juristische, regulatorische, steuerliche und andere Konsequenzen zu prüfen. Die Anlagepolitik ist allenfalls nur in einer verkürzten Fassung wiedergegeben. Die vollständige Anlagepolitik inkl. aller Anlagebeschränkungen finden sich in den Fondsdokumenten. Der Fonds wird aktiv verwaltet. Mit jeder Anlage sind Risiken, insbesondere diejenigen von Wert- und Ertragsschwankungen, verbunden. Bei Fremdwährungen besteht zusätzlich das Risiko, dass die Fremdwährung gegenüber der Referenzwährung des Anlegers an Wert verliert. Ein Totalverlust des investierten Betrages ist möglich. Umfassende Beschreibungen der Risiken sind den Fondsdokumenten zu entnehmen. Die dargestellte Wertentwicklung lässt die bei Zeichnung, Umtausch und Rückgabe sowie dem Halten von Fondsanteilen allfällig anfallenden Kommissionen und Kosten unberücksichtigt, welche die Rendite der Anleger reduzieren können. Angaben zum Nettoinventarwert (NAV) verstehen sich exklusive allfälliger Kommissionen. Es kann nicht garantiert werden, dass die Performance eines allfälligen Vergleichsindex erreicht oder übertroffen wird. Dieser Fonds ist in der Schweiz domiziliert. Der Vertrieb richtet sich ausdrücklich nicht an Personen, deren Nationalität oder Wohnsitz den Zugang zu solchen Informationen aufgrund der geltenden Gesetzgebung verbietet. Dieser Fonds ist nicht unter dem United States Securities Act von 1933 registriert. Nähere Informationen hierzu sowie zum öffentlichen Vertrieb in den einzelnen Ländern sind in den Fondsdokumenten zu finden. Alle Rechte vorbehalten.