

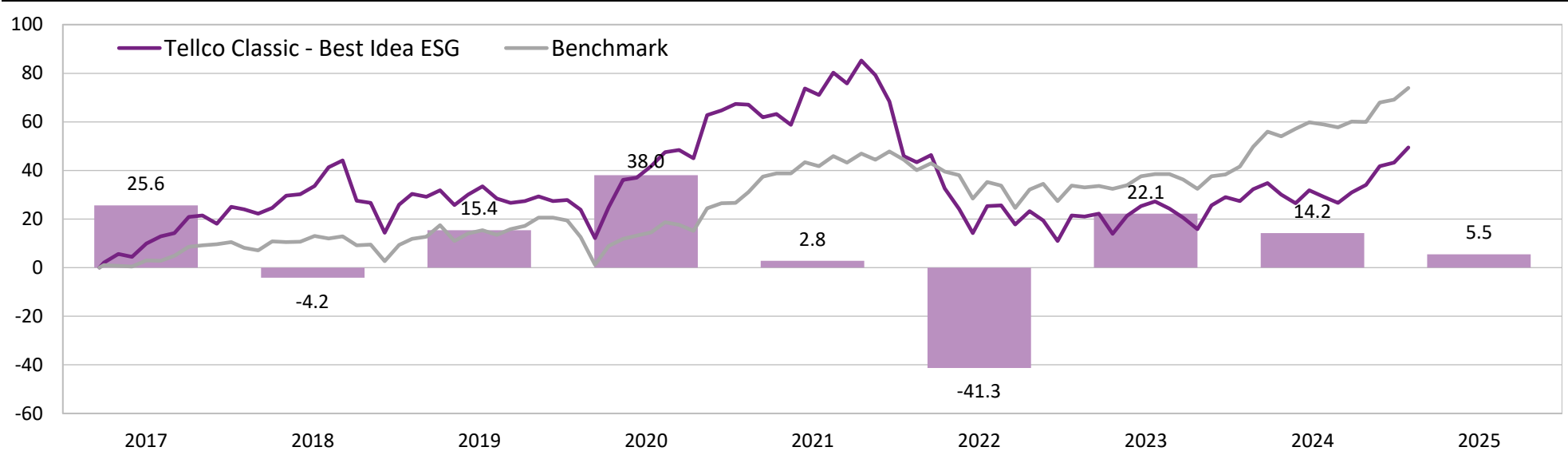
Der Tellico Classic Best Idea Fund zielt auf einen langfristigen Kapitalzuwachs, indem er in börsengehandelte Aktien von Unternehmen investiert, deren Wachstumerwartungen aufgrund ihrer Innovationskraft ein Mehrfaches des globalen BIP Wachstums ausmachen und die im Bereich Technologie, Gesundheitswesen oder Energie tätig sind. Der Fonds wird auf Basis von laufendem Research aktiv verwaltet, wobei mittels Industrieanalysen und der Identifikation von Innovationspotential in den Zielsektoren versucht wird attraktive Wachstumsthemen zu erkennen. In Ergänzung werden auf Basis von Fundamentalanalysen diejenigen Unternehmen herausgefiltert, welche sich für diese Wachstumsbereiche am besten positioniert haben - sowohl aus entwickelten Märkten, wie auch aus Schwellenländern.

Nachhaltigkeitspolitik (ESG): Es werden Unternehmen/Emittenten mit nachhaltiger Wertschöpfung unter Berücksichtigung a) eines Ausschlussansatzes (Ausschlussliste SVVK-ASIR, Unternehmen mit >10% Einnahmen aus Kohleproduktion) und b) eines Positive-Screening-Ansatzes (MSCI ESG-Mindestrating BBB) ausgewählt. Insgesamt müssen mindestens 80% der investierten Unternehmen/Emittenten unter Anwendung beider Nachhaltigkeitsansätze als Unternehmen/Emittenten mit nachhaltiger Wertschöpfung gelten. Nähere Informationen zur Nachhaltigkeitspolitik (ESG) sind im Prospekt zu finden.

Key Facts

Performance YtD	5.48%
Fondsvermögen	13'327'081.33
ISIN	CH0442770316
Asset Manager	Tellico Bank AG
Benchmark	MSCI ACWI ESG Net USD

Performanceentwicklung in %



Übersicht

ISIN	CH0442770316
NAV	CHF 119.99
Referenzwährung	CHF
Erfolgsverwendung	Thesaurierend
Bewertungsintervall	Täglich
Valuta	Zeichnung/Rücknahme plus 2 Tage
Max. Ausgabekommission	1.00%
Max. Rücknahmekommission	1.00%
Verwaltungskommission	1.30%
Laufender TER	1.30%
Revisionsstelle	Grant Thornton AG, Zürich

Risikokennzahlen in %

	Fonds	Benchmark
Volatilität 3 Jahre	22.39	14.25
Tracking Error 3 Jahre	15.42	
Conditional Value at Risk (98%)	15.90	10.34

Die statistischen Kennzahlen werden auf Basis der Vormonate berechnet.

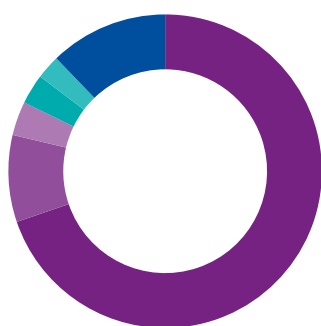
Top 5 Positionen

GCM China Robotics C	7.85%
Microsoft	4.88%
NVIDIA Rg	3.93%
Alphabet-C	3.59%
Amazon.Com	3.53%

Performance in %

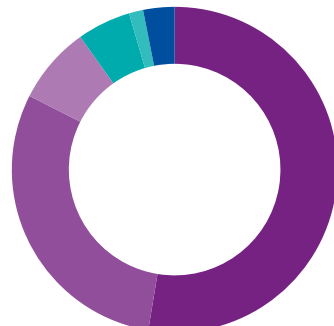
	Fonds	Benchmark
1M	5.48	3.44
3M	14.69	10.76
YTD	5.48	3.44
1Y	22.49	28.88
3Y	3.02	25.70
5Y	21.95	60.64
10Y	-	-

Länderallokation in %



69.8%	USA
9.0%	Niederlande
3.5%	Irland
3.1%	Israel
2.5%	Taiwan
12.2%	Rest

Sektorallokation in %



52.6%	Technologie
29.9%	Finanzen
7.7%	Gesundheit
5.3%	Zyklischer Konsum
1.4%	Energie
3.1%	Rest

Währungsallokation in %



68.5%	USD
14.8%	CHF
11.4%	CNY
3.1%	EUR
1.5%	HKD
0.9%	KRW

Disclaimer

Nur zur Informations- und Werbezwecken - Bitte lesen Sie die gesetzlich erforderlichen Fondsdokumente, bevor Sie eine endgültige Anlageentscheidung treffen. Dieses Dokument wurde von der 1741 Fund Solutions AG als Fondsleitung (nachfolgend «1741») mit grösster Sorgfalt erstellt. Die 1741 gibt jedoch keine Gewähr hinsichtlich dessen Inhalt und Vollständigkeit und lehnt jede Haftung für Verluste ab, die sich aus der Verwendung ergeben. Die hierin geäusserten Meinungen sind diejenigen der 1741 zum Erstellungszeitpunkt und können sich jederzeit unangekündigt ändern. Ist nichts anderes vermerkt, sind alle Zahlen ungeprüft. Dieses Dokument ist in Zusammenhang mit den gesetzlich erforderlichen Fondsdokumenten (Fondsvertrag sowie Jahresbericht und soweit anwendbar Prospekt, Basisinformationsblatt sowie Halbjahresbericht) (nachfolgend «Fondsdokumente») zu lesen, welche kostenlos bei der Fondsleitung und der Depotbank des Fonds bezogen werden können. Eine Zeichnung von Anteilen wird nur auf der Grundlage der Fondsdokumente angenommen. Diese Marketinganzeige betrifft die Anteile des betreffenden Fonds und nicht eines Basiswerts, welcher vom Fonds erworben wird. Die Angaben in diesem Dokument dienen lediglich Informationszwecken und sind weder als Angebot, Empfehlung oder Anlageberatung aufzufassen. Es berücksichtigt keine spezifischen Bedürfnisse und entbindet den Empfänger nicht von seiner eigenen Beurteilung, allenfalls unter Beizug eines Beraters, die Informationen in Bezug auf die Vereinbarkeit mit seinen eigenen Verhältnissen, auf juristische, regulatorische, steuerliche und andere Konsequenzen zu prüfen. Die Anlagepolitik ist allenfalls nur in einer verkürzten Fassung wiedergegeben. Die vollständige Anlagepolitik inkl. aller Anlagebeschränkungen finden sich in den Fondsdokumenten. Der Fonds wird aktiv verwaltet. Mit jeder Anlage sind Risiken, insbesondere diejenigen von Wert- und Ertragsschwankungen, verbunden. Bei Fremdwährungen besteht zusätzlich das Risiko, dass die Fremdwährung gegenüber der Referenzwährung des Anlegers an Wert verliert. Ein Totalverlust des investierten Betrages ist möglich. Umfassende Beschreibungen der Risiken sind den Fondsdokumenten zu entnehmen. Die dargestellte Wertentwicklung lässt die bei Zeichnung, Umtausch und Rückgabe sowie dem Halten von Fondsanteilen allfällig anfallenden Kommissionen und Kosten unberücksichtigt, welche die Rendite der Anleger reduzieren können. Angaben zum Nettoinventarwert (NAV) verstehen sich exklusive allfälliger Kommissionen. Es kann nicht garantiert werden, dass die Performance eines allfälligen Vergleichsindex erreicht oder übertroffen wird. Dieser Fonds ist in der Schweiz domiziliert. Der Vertrieb richtet sich ausdrücklich nicht an Personen, deren Nationalität oder Wohnsitz den Zugang zu solchen Informationen aufgrund der geltenden Gesetzgebung verbietet. Dieser Fonds ist nicht unter dem United States Securities Act von 1933 registriert. Nähere Informationen hierzu sowie zum öffentlichen Vertrieb in den einzelnen Ländern sind in den Fondsdokumenten zu finden. Alle Rechte vorbehalten.