

DJE - Zins Global I (EUR)

Investiert weltweit in Staats- und Unternehmensanleihen

**Mindestanlagesumme** 75'000 EUR**Stammdaten**

ISIN LU0159550580

WKN 164320

Bloomberg DJEREG1 LX

Reuters LU0159550580.LUF

Kategorie Anleihen Global EUR

Mindestaktienquote keine

Teilfreistellung der Erträge gem. Inv.-Steuer-Ges.¹ keineVG / KVG² DJE Investment S.A.

Fondsmanagement DJE Kapital AG

Ertragsverwendung thesaurierend²

Geschäftsjahr 01.01. - 31.12.

Auflagedatum 27.01.2003

Fondswährung EUR

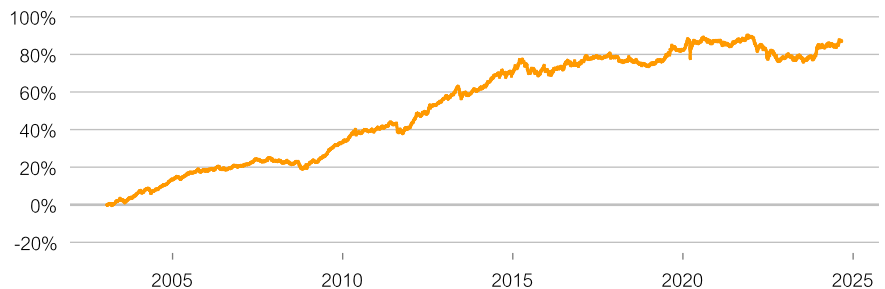
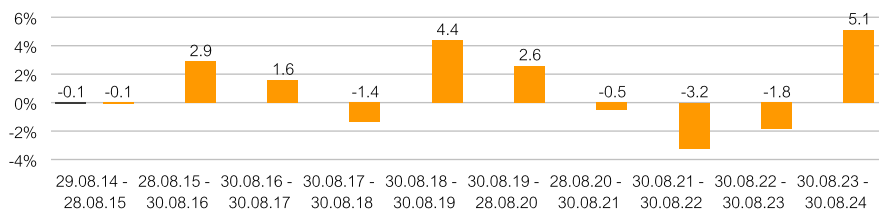
Fondsvolumen (30.08.2024) 147.66 Mio. EUR

TER p.a. (29.12.2023)² 1.49%Dieser Teilfonds/Fonds bewirbt ESG-Merkmale gemäß Artikel 8 der Offenlegungsverordnung (EU Nr. 2019/2088).³**Ratings & Auszeichnungen⁴ (31.07.2024)****Morningstar Rating Gesamt⁵** ★★★★★**Strategie**

Der DJE - Zins Global investiert weltweit in Anleihen. Neben dem internationalen Zinsgefälle können Währungsschwankungen genutzt werden. Das breite Anlageuniversum bietet die Möglichkeit, flexibel auf Marktbewegungen zu reagieren. Das Fondsmanagement legt Wert auf eine ausgewogene Mischung an Anleihen mit dem Ziel, eine angemessene Rendite zu erreichen. Dabei werden sowohl die Investitionsquoten in Staats- und Unternehmensanleihen als auch die Laufzeiten aktiv gesteuert. Fremdwährungsanleihen werden je nach Marktlage abgesichert.

Wertentwicklung in % seit Auflage (27.01.2003)

■ DJE - Zins Global I (EUR)

**Rollierende Wertentwicklung über 10 Jahre in %****Wertentwicklung in %**

	Lfd. M.	Lfd. Jahr	1 J.	3 J.	5 J.	10 J.	Seit Auflage
Fonds	0.58%	1.22%	5.13%	-0.13%	1.95%	9.62%	87.07%
Fonds p.a.	-	-	-	-0.04%	0.39%	0.92%	2.94%

Quelle für alle Angaben zur Wertentwicklung: Anevis Solutions GmbH, eigene Darstellung. Stand: 30.08.2024.

Die Fonds werden von DJE aktiv und, wenn ein Vergleichsindex angegeben ist, ohne Bezug auf diesen verwaltet. Die dargestellten Grafiken und Tabellen zur Wertentwicklung beruhen auf eigenen Berechnungen und wurden nach der BVI-Methode² berechnet und veranschaulichen die Entwicklung in der Vergangenheit. Die frühere Wertentwicklung lässt nicht auf zukünftige Renditen schließen. Die Bruttowertentwicklung (BVI-Methode) berücksichtigt alle auf Fondsebene anfallenden Kosten (z.B. die Verwaltungsvergütung), die Nettowertentwicklung zusätzlich den Ausgabeaufschlag. Weitere Kosten können auf Kundenebene individuell anfallen (z.B. Depotgebühren, Provisionen und andere Entgelte). Modellrechnung (netto): Ein Anleger möchte für 1.000 Euro Anteile erwerben. Bei einem max. Ausgabeaufschlag von 0.00% muss er dafür einmalig bei Kauf 0.00 Euro aufwenden. Zusätzlich können Depotkosten anfallen, die die Wertentwicklung mindern. Die Depotkosten ergeben sich aus dem Preis- und Leistungsverzeichnis Ihrer Bank.

1 | Die steuerliche Behandlung hängt von den persönlichen Verhältnissen des jeweiligen Kunden ab und kann künftig Änderungen unterworfen sein.

2 | siehe Homepage (www.dje.de/DE_de/fonds/fondswissen/glossar)

3 | siehe Homepage (www.dje.de/unternehmen/ubers/Verantwortungsvolles-Investieren/)

4 | Auszeichnungen und langjährige Erfahrung garantieren keinen Anlageerfolg. Quellenangaben siehe Homepage (www.dje.de/DE_de/unternehmen/auszeichnungen)

5 | siehe Seite 4

DJE - Zins Global I (EUR)

Investiert weltweit in Staats- und Unternehmensanleihen

**Vermögensaufteilung in % des Fondsvolumens**

Anleihen	90.28%
Kasse	9.72%

Stand: 30.08.2024.

Die Vermögensaufteilung kann durch die Addition gerundeter Zahlen marginal von 100% abweichen.

Länderallokation gesamtes Portfolio (% NAV)

USA	35.95%
Italien	20.49%
Deutschland	14.12%
Niederlande	6.94%
Sonstige/Kasse	22.51%

Stand: 30.08.2024.

Durchschnittliches Rating der Anleihen im Portfolio: BBB+

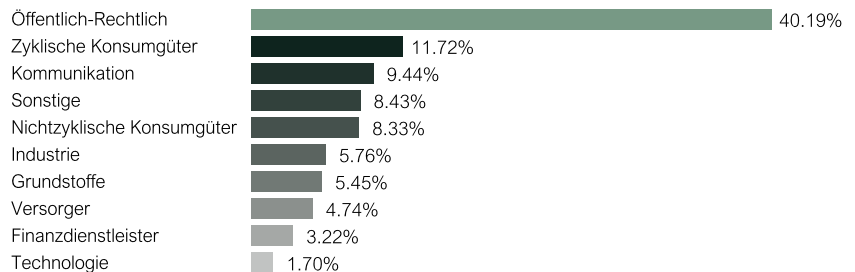
Stand: 30.08.2024. Die Angabe bezieht sich auf das Bondportfolio inklusive Bondderivaten und Cash.

Fondspreise per 30.08.2024

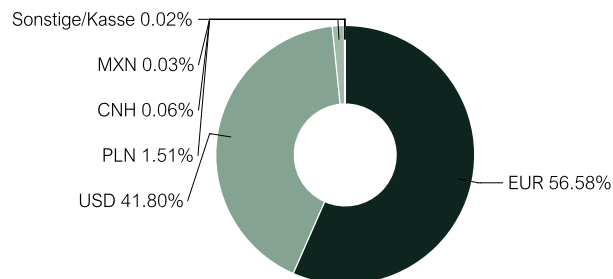
Rücknahmepreis	187.07 EUR
Ausgabepreis	187.07 EUR

Kosten¹

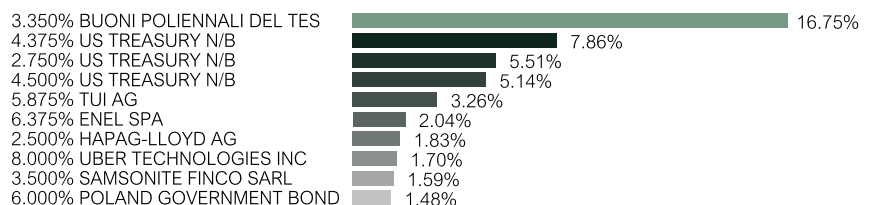
Ausgabeaufschlag	0.00%
Verwaltungsvergütung p.a.	0.90%
Depotbankgebühr p.a.	0.06%

Die größten Branchen in % des Fondsvolumens

Stand: 30.08.2024.

Währungsallokation gesamtes Portfolio (% NAV)

Quelle: Anevis Solutions GmbH, eigene Darstellung. Stand: 30.08.2024. Hinweis: Die Position Kasse ist hier jeweils mit einbezogen, da sie weder einem Land noch einer Währung zugeordnet wird.

Top-10-Positionen in % des Fondsvolumens

Stand: 30.08.2024. Beim Kauf eines Fonds erwirbt man Anteile an dem genannten Fonds, der in Wertpapiere wie Aktien und/oder in Anleihen investiert, jedoch nicht die Wertpapiere selbst.

Risikokennzahlen¹

Standardabweichung (1 Jahr)	2.99%	Maximum Drawdown (1 Jahr)	-1.33%
Value at Risk (99% / 20 Tage)	-1.83%	Sharpe Ratio (1 Jahr)	0.96

Stand: 30.08.2024.

Zielgruppe**Der Fonds eignet sich für Anleger**

- + mit einem mittel- bis langfristigen Anlagehorizont
- + die im Rentenbereich ein breites Universum von Anlagemöglichkeiten nutzen möchten
- + die Wert auf eine selektive Titelauswahl durch einen erfahrenen Fondsmanager legen

Der Fonds eignet sich nicht für Anleger

- mit kurzfristigem Anlagehorizont
- die Wert auf höhere Erträge bei entsprechend höherem Risiko anstreben
- die keine Wertschwankungen akzeptieren

1 | Siehe Basisinformationsblatt (PRIIPs KID) unter <https://www.dje.de/investment-funds/productdetail/LU0159550580#downloads>

DJE - Zins Global I (EUR)

Investiert weltweit in Staats- und Unternehmensanleihen



Auswertung von MSCI ESG Research

MSCI ESG Rating (AAA-CCC)	A
ESG-Qualitätswertung (0-10)	6.6
Umweltwertung (0-10)	6.3
Soziale Wertung (0-10)	5.6
Governance-Wertung (0-10)	6.2
ESG-Einstufung in Vergleichsgruppe (0% niedrigster, 100% höchster Wert)	19.60%
Vergleichsgruppe	Bond Global EUR (648 Fonds)
Abdeckungsquote ESG-Rating	80.50%
Gewichtete durchschnittliche CO ₂ -Intensität (Tonnen CO ₂ pro 1 Mio. US-Dollar Umsatz)	62.59



AAA	6.95%	BB	3.03%
AA	9.04%	B	0.40%
A	32.28%	CCC	0.00%
BBB	28.80%	Ohne Rating	19.50%

ESG-Rating Bedeutung

AAA, AA	Vorreiter: Unternehmen im Portfolio des Fonds mit starkem und/oder sich verbesserndem Management von finanziell relevanten ESG-Themen (Umwelt-, Sozial- und Unternehmensführungsthemen). Diese Unternehmen sind möglicherweise widerstandsfähiger gegenüber potenziell geschäftsschädigenden Ereignissen in Hinsicht auf ESG-Themen.
A, BBB, BB	Durchschnitt: Unternehmen im Portfolio des Fonds mit durchschnittlichem Management von ESG-Themen oder eine Mischung aus Unternehmen mit überdurchschnittlichem und unterdurchschnittlichem ESG-Risikomanagement.
B, CCC	Nachzügler: Unternehmen im Portfolio des Fonds mit einem sich verschlechternden und/oder ohne angemessenes Management der ESG-Risiken, denen sie ausgesetzt sind. Diese Unternehmen sind möglicherweise anfälliger gegenüber potenziell geschäftsschädigenden Ereignissen (wie z.B. Umwelt- oder Unternehmenskandale).
Ohne Rating	Unternehmen im Portfolio des Fonds, für die noch kein Rating von MSCI vorliegt, diese werden jedoch im Rahmen unserer eigenen Analyse bewertet

Quelle: MSCI ESG Research Stand: 30.08.2024
 Informationen zu den nachhaltigkeitsrelevanten Aspekten der Fonds können Sie unter www.dje.de/unternehmen/uberuns/Verantwortungsvolles-Investieren/ abrufen.

Investmentkonzept

Der DJE – Zins Global investiert weltweit in ein breit gestreutes Portfolio aus hochwertigen Staats- und Unternehmensanleihen. Hochverzinsliche und Schwellenländer-Anleihen können beigemischt werden. Die Auswahl der einzelnen Anleihen hängt wesentlich von einer fundamentalen Beurteilung der Zahlungsfähigkeit des Schuldners ab sowie von der hierzu im Verhältnis stehenden Ertragsbewertung. Das Fondsmanagement legt Wert auf eine ausgewogene Mischung an Anleihen mit einem attraktiven Verhältnis zwischen Chance und Risiko und strebt danach, eine angemessene Rendite zu erzielen. Das Währungsrisiko von Wertpapieren, die nicht auf Euro lauten, kann je nach Marktlage zum Teil oder ganz abgesichert werden. Der Fonds bietet damit einen einfachen Zugang zum weltweiten Anleihenmarkt und kann als Basisinvestment dienen.

Anlageuniversum - aus dem Vollen schöpfen



Quelle: DJE Kapital AG. Nur zur Illustration.

Chancen

- + Globaler Rentenfonds mit Fokus auf hochwertige Anleihen.
- + Breite Streuung auf Länder, Branchen, Emittenten und Bonitäten.
- + Aktives Zins-, Laufzeiten- und Risikomanagement.

Risiken

- Anleihen unterliegen bei steigenden Zinsen Preisrisiken.
- Anleihen unterliegen außerdem Länderrisiken sowie den Bonitäts- und Liquiditätsrisiken ihrer Emittenten.
- Bei nicht auf Euro lautenden Wertpapieren besteht für ein Währungsrisiko für Euro-Anleger.

DJE - Zins Global I (EUR)

Investiert weltweit in Staats- und Unternehmensanleihen

**Fondsmanager****Dr. Jens Ehrhardt**

Verantwortlich seit 27.01.2003

Dr. Jens Ehrhardt ist Gründer und Vorstandsvorsitzender von DJE. Er promovierte 1974. Im selben Jahr gründete er die heutige DJE Kapital AG, die er von Beginn an leitet. Aus seiner Promotion entwickelte er die bis heute ständig verfeinerte DJE-Anlagemethode, FMM, die fundamentale, monetäre und markttechnische Faktoren berücksichtigt.

**Tobias Geishauer**

Verantwortlich seit 09.03.2023

Tobias Geishauer kam 2022 zu DJE. Der Anleienspezialist ist Co-Fondsmanager des DJE - Zins Global und verantwortet als Portfoliomanager weitere Fixed-Income-Spezialfonds. Bevor er zu DJE kam, war er bei einer Privatbank im Fixed-Income-Trading tätig und verantwortete zudem das Management des Zinsbuches.

DJE Kapital AG

Die DJE Kapital AG gehört zur DJE-Gruppe, kann sich auf 50 Jahre Erfahrung in der Vermögensverwaltung stützen und ist heute einer der größten bankenunabhängigen Finanzdienstleister im deutschsprachigen Raum. Die Anlagestrategie, sowohl für Aktien- als auch für Anleihen, beruht auf der hauseigenen FMM-Methode, der eine systematische Analyse fundamentaler, monetärer und markttechnischer Indikatoren zugrunde liegt. DJE folgt bei der Wertpapierauswahl Nachhaltigkeitskriterien, berücksichtigt ausgewählte nachhaltige Entwicklungsziele, vermeidet oder verringert nachteilige Nachhaltigkeitsauswirkungen und gehört zu den Unterzeichnern der „Prinzipien für verantwortungsvolles Investieren“ der Vereinten Nationen.

Signatory of:

**Kontakt**

DJE Finanz AG
Zürich
+41 43 344 62 80
info@djefinanz.ch
www.djefinanz.ch

5 | Morningstar, Inc. Alle Rechte vorbehalten. Die hierin enthaltenen Informationen: (1) sind für Morningstar und/oder ihre Inhalte-Anbieter urheberrechtlich geschützt; (2) dürfen nicht vervielfältigt oder verbreitet werden; und (3) deren Richtigkeit, Vollständigkeit oder Aktualität wird nicht garantiert. Weder Morningstar noch deren Inhalte-Anbieter sind verantwortlich für etwaige Schäden oder Verluste, die aus der Verwendung dieser Informationen entstehen. Die Wertentwicklung in der Vergangenheit ist keine Garantie für zukünftige Ergebnisse.

Monatlicher Kommentar des Fondsmanagers

Der August begann mit enttäuschenden Arbeitsmarktdaten aus den USA, die befürchten ließen, dass das Land möglicherweise doch in eine Rezession abgleiten könnte. Die Märkte verstanden das als Signal an die US-Notenbank (Fed), Zinssenkungen einzuleiten, um die Wirtschaft zu stabilisieren. Daraufhin gab der US-Dollar nach. Zugleich kam die eigentlich moderate Leitzinserhöhung der Bank von Japan am 31. Juli von 0,10% auf 0,25%. Sie stärkte den Japanischen Yen. Beides – ein aufwertender Yen und ein abwertender US-Dollar – gefährdete das inzwischen zur Gewohnheit gewordene Zinsdifferenzgeschäft, den sogenannten Yen-Carry-Trade. Dabei liehen sich Investoren Geld zu niedrigen Zinsen in Japan, um damit in Märkten mit höheren Renditen, z.B. in den USA, zu investieren. Die Aktienmärkte reagierten darauf mit hohen Tagesverlusten, beginnend in Japan, und Volatilitätsauschlägen wie im März 2020, als die Corona-Pandemie begann. Nach dem 5. August jedoch beruhigte sich die Lage wieder. Dazu trugen zum einen positive US-Konjunktur- und Verbraucherdaten bei, zum anderen kündigte die Bank von Japan an, von weiteren Zinserhöhungen abzusehen, wenn die Finanzmärkte instabil seien. Außerdem bestätigte Fed-Chef Jerome Powell auf der jährlichen Notenbank-Tagung in Jackson Hole die Zinserwartungen der Märkte, auch vor dem Hintergrund einer weiter fallenden US-Inflation (von 3,0% im Juni auf 2,9% im Juli). Die Aktienmärkte begannen sich von da an wieder langsam, aber stetig positiv zu entwickeln. Im Euroraum sank die Inflation im August auf 2,2% (Vormonat: 2,6%). Die Märkte rechnen daher auch mit einer weiteren Zinssenkung seitens der Europäischen Zentralbank. Die Rentenmärkte reagierten unterschiedlich auf die Marktturbulenzen und die wieder hohen Zinssenkungserwartungen. Die Rendite 10-jähriger deutscher Staatsanleihen sank nur von 2,30% auf 2,29%, während die Rendite ihrer US-Pendants etwas stärker nachgab, um 13 Basispunkte (BP) auf 3,90%. Auch bei hochwertigen Unternehmensanleihen gaben die Renditen in den USA stärker nach (um 20 BP auf 4,94%) als in Europa (um 3 BP auf 3,46%). Nur bei Hochzinsanleihen entwickelten sich europäische Papiere besser: Deren Rendite sank um 34 BP auf 6,23%, in den USA ging sie um 29 BP auf 7,30% zurück. Der DJE – Zins Global stieg vor diesem Markthintergrund um 0.58%. Der Fonds konnte von den fallenden Renditen, vor allem bei kurzlaufenden europäischen und US-amerikanischen Staatsanleihen profitieren. Die Risikoauflage von Unternehmensanleihen stiegen mit der Marktkorrektur der Aktienmärkte kurzzeitig an, kamen jedoch im Monatsablauf wieder zurück und fielen unter das Vormonats-Niveau, wovon der Fonds ebenfalls profitieren konnte. Auf der anderen Seite wertete der US-Dollar gegenüber dem Euro ab, was die Wertentwicklung der Anleihen beeinträchtigte, die auf US-Dollar lauten. Im Monatsverlauf passte das Fondsmanagement die Allokation leicht an und tauschte US-Staatsanleihen mit kurzer Laufzeit gegen ihre Pendants mit längeren Laufzeiten. Zugleich senkte das Fondsmanagement die modifizierte Duration des Portfolios (inkl. Cash und Derivaten) von 4,94% auf 4,83%, um das Portfoliorisiko zu reduzieren. Zugleich erhöhte das Fondsmanagement die Währungssicherung von auf US-Dollar lautenden Wertpapieren von 40% auf knapp 64%. Die Anleihenquote sank von 93,44% auf 90,28%, und die Liquidität stieg – mit Blick auf im September zu zeichnende Neuemissionen – von 6,55% auf 9,72%.

Rechtliche Hinweise

Dies ist eine Marketing-Anzeige. Bitte lesen Sie den Verkaufsprospekt des betreffenden Fonds und das Basisinformationsblatt (PRIIPs KID), bevor Sie eine endgültige Anlageentscheidung treffen. Darin sind auch die ausführlichen Informationen zu Chancen und Risiken enthalten. Diese Unterlagen können in deutscher Sprache kostenlos auf www.dje.de unter dem betreffenden Fonds abgerufen werden. Eine Zusammenfassung der Anlegerrechte kann in deutscher Sprache kostenlos in elektronischer Form auf der Webseite unter www.dje.de/zusammenfassung-der-anlegerrechte abgerufen werden. Die in dieser Marketing-Anzeige beschriebenen Fonds können in verschiedenen EU-Mitgliedsstaaten zum Vertrieb angezeigt worden sein. Anleger werden drauf hingewiesen, dass die jeweilige Verwaltungsgesellschaft beschließen kann, die Vorkehrungen, die sie für den Vertrieb der Anteile Ihrer Fonds getroffen hat, gemäß der Richtlinie 2009/65/EG und Art. 32 a der Richtlinie 2011/61/EU aufzuheben. Alle hier veröffentlichten Angaben dienen ausschließlich Ihrer Information, können sich jederzeit ändern und stellen keine Anlageberatung oder sonstige Empfehlung dar. Alleinige verbindliche Grundlage für den Erwerb des betreffenden Fonds sind die o.g. Unterlagen in Verbindung mit dem dazugehörigen Jahresbericht und/oder dem Halbjahresbericht. Die in diesem Dokument enthaltenen Aussagen geben die aktuelle Einschätzung der DJE Kapital AG wieder. Die zum Ausdruck gebrachten Meinungen können sich jederzeit, ohne vorherige Ankündigung, ändern. Alle Angaben dieser Übersicht sind mit Sorgfalt entsprechend dem Kenntnisstand zum Zeitpunkt der Erstellung gemacht worden. Für die Richtigkeit und Vollständigkeit kann jedoch keine Gewähr und keine Haftung übernommen werden.