

ASIP Basic ESG Report

CS (CH) Small Cap Switzerland Equity Fund

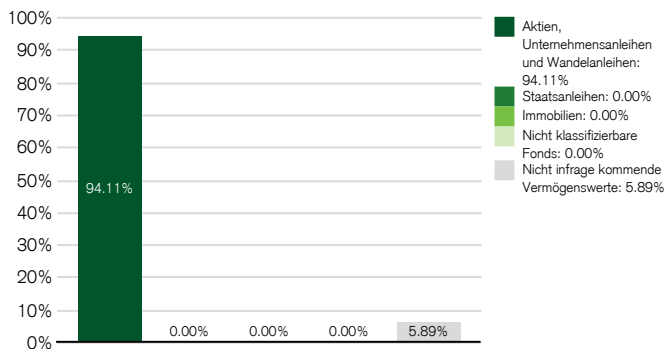
Mit diesem Bericht werden ESG-Kennzahlen bereitgestellt, welche im Einklang mit der Richtlinie «ASIP Basic ESG Reporting» sind und vom Schweizerischen Pensionskassenverband (ASIP) ab 01.01.2023 für die Verwendung durch Schweizer Pensionskassen empfohlen wurden. Die Anlegerinnen und Anleger sollten beachten, dass dieser Bericht speziell unter Berücksichtigung der ASIP-Basic-ESG-Reporting-Richtlinien erstellt wurde und nicht für eine andere Verwendung bestimmt ist. Beachten Sie, dass die Portfoliokennzahlen auf Fonds-Stufe gegeben sind und gegebenenfalls mit dem Benchmark des Portfolios verglichen werden.

Nicht-ESG-Fonds

Die Anlegerinnen und Anleger werden darauf hingewiesen, dass dieses Produkt keine dedizierte ESG-Anlagestrategie (Environmental, Social and Governance – Umwelt, Soziales und Unternehmensführung) verfolgt und weder ein ESG-Fonds noch ein nachhaltiger Fonds ist. Dieser Fonds berücksichtigt weder die nachhaltige Anlagepolitik von Credit Suisse Asset Management (CSAM) noch bestimmte Nachhaltigkeitspräferenzen von Kundinnen und Kunden oder Anlegerinnen und Anlegern. Es wird keine Zusicherung gegeben, ob dieses Produkt einen nachhaltigkeitsbezogenen regulatorischen Rahmen oder die Kriterien für den interne Nachhaltigkeitsrahmen der Credit Suisse erfüllt. Dementsprechend werden dieses Dokument und die darin enthaltenen Informationen lediglich zu Transparenzzwecken bereitgestellt, und nichts darin stellt eine Werbung der Credit Suisse in Bezug auf ESG-Merkmale des Fonds dar oder ist als solche zu verstehen.

Die Anlegerinnen und Anleger sollten ausserdem beachten, dass die nicht finanzielle (ESG-)Performance eines Produkts von seiner finanziellen Performance abweicht. Die Credit Suisse überwacht die ESG-Performance des Produkts nicht und strebt auch nicht an, damit positive Nachhaltigkeitsauswirkungen zu erzielen. Die aktuellen ESG-Bewertungen werden von unseren Datenanbietern ohne Gewähr bereitgestellt und können sich jederzeit ohne Mitteilung ändern. Die Anlegerinnen und Anleger sollten beachten, dass dieser Bericht keine regulatorische Berichterstattung darstellt und dass die in diesem Dokument bereitgestellten ESG-Daten nicht geprüft werden. Dieser Bericht darf nur für interne Geschäftszwecke der Empfängerin bzw. des Empfängers verwendet werden und kein Teil dieses Berichts darf offengelegt, verteilt oder der Öffentlichkeit zugänglich gemacht werden. Die bereitgestellten ESG-Daten dienen nur zu Informationszwecken und implizieren nicht, dass dieses Produkt im Rahmen des Regelwerks für nachhaltige Anlagen der Credit Suisse als nachhaltige Investition eingestuft wird. Die Anlegerinnen und Anleger sollten die ESG-Hinweise am Ende des Berichts lesen.

Aufteilung der Anlagen¹



Hinweis: «Immobilienvermögen» umfasst von Credit Suisse Asset Management emittierte und verwaltete (direkte und indirekte) Immobilienfonds sowie externe Immobilienfonds und -gesellschaften. «Nicht klassifizierbare Fonds» spiegelt den Anteil des Portfolios wider, der externen und internen Fonds zugewiesen wird, wenn keine Daten zur Aufteilung der Anlagen verfügbar sind. «Nicht infrage kommende Vermögenswerte» spiegelt verwaltete Vermögen wider, die Anlageklassen zugeordnet sind, die nicht in den Geltungsbereich der ASIP-Berichterstattung fallen, z. B. Allokationen in Barmittel oder alternative Anlagen.

Portfoliodetails

Fondsname	Credit Suisse (CH) Small Cap Switzerland Equity Fund
Investment Manager	Christian Sauter, Lukas Minev
Emissionsdatum des Fonds	03.01.1997
Zugehörige ISIN(s)	CH0199465599, CH0317767603, CH0265219490, CH0355687036, CH0005647661
Zugehörige Valorenummer(n)	19946559, 31776760, 26521949, 35568703, 564766
Benchmark	ZKB Swiss Small Cap Index (TR)

Nachhaltige Anlageansätze²

Ausschlüsse	ESG-Integration	Best-in-Class/ Positiv-Screening	Thematische Anlagen	Impact Investing	Stewardship (Active Ownership)	Stimmrechtsver- tretung	Engagement	Klimaausrichtung
<input type="checkbox"/>	<input type="checkbox"/>	<input type="checkbox"/>	<input type="checkbox"/>	<input type="checkbox"/>	<input checked="" type="checkbox"/>	<input checked="" type="checkbox"/>	<input checked="" type="checkbox"/>	<input type="checkbox"/>

¹ Für alle Fonds, bei denen Credit Suisse Asset Management einen Look-through-Ansatz anwenden kann, werden die zugrunde liegenden Positionen den jeweiligen Anlageklassen zugeordnet. Diese Kategorien können einen negativen Wert aufweisen. Dies kann durch negative zugesagte Cash-Positionen und die Verwendung bestimmter Arten von Derivaten (wie Devisen- oder OTC-Sicherheiten) aufgrund des Zeitpunkts der Handelsabrechnung verursacht werden.

² Im Einklang mit den in der AMAS-Selbstregulierung vorgeschlagenen Kategorien nachhaltiger Anlagen. Zur Überleitung der AMAS-Kategorien für nachhaltige Anlagen in die interne Methode von Credit Suisse Asset Management siehe das Glossar.

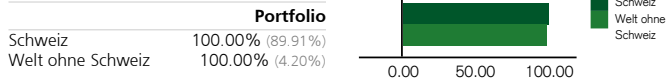
Stewardship (Active Ownership)

Übersicht über die Stimmrechtsvertretung

Einzelheiten zur Stimmrechtsvertretung für den letzten rollenden Zwölfmonatszeitraum sind für Unternehmen, in die investiert wird, mit Sitz in der Schweiz und im Ausland separat dargestellt (abstimmungsfähiges Portfolio in Klammern). Quelle: von ISS bereitgestellte Daten zur Stimmrechtsvertretung von Credit Suisse Asset Management.

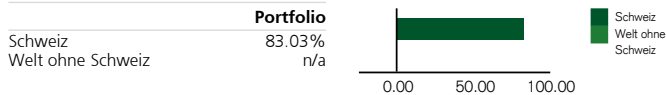
Stimmabgabe bei Unternehmen

(in % des abstimmungsfähigen Portfolios)



Von der Geschäftsführung / Vom VR unterstützte Empfehlungen

(in % der abgestimmten Anträge)



Hinweis: Credit Suisse Asset Management hat eine eigene Methodik zur Stimmrechtsvertretung entwickelt. ISS fungiert als Research-Anbieter und Abstimmungsplattform. Datenabdeckung in % der infrage kommenden Vermögenswerte für «Stimmabgabe bei Unternehmen»: 100.00% Schweiz, 100.00% Welt ohne Schweiz. Einzelheiten zu den KPIs und der Datenabdeckung finden Sie im Glossar. Der KPI «Von der Geschäftsführung / Vom VR unterstützte Empfehlungen» für «Welt ohne Schweiz» ist nicht verfügbar, da dieser Fonds keine Wertpapiere hielt, für die zum jeweiligen Datensatz-/Stichtag auf Ebene von Credit Suisse Asset Management abgestimmt wurde.

Der aktuelle Active Ownership Report kann von der [Website von Credit Suisse Asset Management](#) heruntergeladen werden. Der Active Ownership Report enthält Details zu den Engagement-Initiativen von Credit Suisse Asset Management. Einzelheiten zu den von Credit Suisse Asset Management abgegebenen Stimmen finden Sie im [Dashboard für die Stimmrechtsvertretung von Credit Suisse Asset Management](#).

Engagement

Eignung des Anlageprodukts für Engagement und Überblick über laufende Engagement-Mitgliedschaften bei Credit Suisse Asset Management. Quelle: Credit Suisse Asset Management.

Engagement-Initiativen (allgemein)

Kommt das Anlageprodukt für Engagement infrage?	Ja
Credit Suisse Asset Management (CSAM) beteiligt sich an den folgenden Initiativen zum Collaborative Engagement. Emittenten, die unter diese Initiativen fallen, können Teil dieses Fonds sein oder nicht.	Climate Action 100+, PRI Advance, FAIRR

Hinweis: «Ja»: Das Portfolio kommt für Engagement infrage (kann direkte und gebündelte Aktien-/Dachfonds- und Unternehmensanleihenbestände umfassen). Dies bedeutet nicht unbedingt, dass Credit Suisse Asset Management in dem genannten Zeitraum mit einem oder mehreren Unternehmen in dem Portfolio als Teil der oben aufgeführten Initiativen einen Engagement-Dialog geführt hat. «Nein»: Das Portfolio kommt nicht für Engagement infrage.

Aktien, Unternehmensanleihen und Wandelanleihen – börsennotiert

Treibhausgasemissionen

CO₂-Intensität und -Bilanz für Scope-1- und Scope-2-Emissionen. Portfolio-Exposure, gefolgt von der Datenabdeckung in % (in Klammern). Quelle: MSCI

	Portfolio	Benchmark
CO ₂ -Intensität (tCO ₂ e / CHF Mio. Umsatzerlös)	27.57 (84.28%)	29.10 (86.38%)
CO ₂ -Bilanz (tCO ₂ e / CHF Mio. investiert)	14.64 (84.28%)	17.05 (86.38%)

Hinweis: Die Berechnungen der CO₂-Intensität und der CO₂-Bilanz basieren auf der Methode des PCAF Global Greenhouse Gas Accounting and Reporting Standard for the Financial Industry. Ertrag und EVIC (Enterprise Value Incl. Cash) werden zur Berechnung von CO₂-Intensität und -Bilanz von USD in CHF umgerechnet.

Engagement in Tätigkeiten im Bereich der fossilen Brennstoffe

Anteil der Investitionen in Unternehmen mit Tätigkeiten in den Bereichen Kohle und sonstige fossile Brennstoffe (bei denen mehr als 5 % ihres Ertrags aus diesen Tätigkeiten stammen), gefolgt von der Datenerfassung in % (in Klammern). Quelle: MSCI

	Portfolio	Benchmark
Kohle	0.00% (84.28%)	0.00% (86.38%)
Sonstige fossile Brennstoffe	0.00% (84.28%)	0.00% (86.38%)

Hinweis: Zu den Tätigkeiten im Kohlebereich gehören der Abbau von Kraftwerkskohle (einschl. Verkauf an externe Parteien) und die Stromerzeugung aus Kraftwerkskohle (Strom). Zu den Tätigkeiten im Bereich der sonstigen fossilen Brennstoffe gehören die Stromerzeugung aus Flüssiggas, Erdgas sowie andere Tätigkeiten wie Vertrieb/Einzelhandel, Ausrüstung und Dienstleistungen, Gewinnung, Produktion, Petrochemie, Pipelines, Transport und Raffination von Öl- und Gasquellen.

Staatsanleihen

Treibhausgasemissionen

Die Zahlen und KPIs für diesen Abschnitt sind nicht anwendbar, da keine Anlagen in der infrage kommenden Anlageklasse vorhanden sind.

Immobilien – Schweiz

Treibhausgasemissionen

Energiemix

Die Zahlen und KPIs für diesen Abschnitt sind nicht anwendbar, da das Portfolio keine Immobilienanlagen in der Schweiz oder überhaupt keine Immobilienanlagen enthält.

Glossar

Abstimmungsfähiges Portfolio (für die Stimmrechtsvertretung infrage kommende Vermögenswerte)	Zu den Vermögenswerten, die für die Stimmrechtsvertretung infrage kommen (abstimmungsfähiges Portfolio) gehören von Credit Suisse Asset Management verwaltete direkte und gebündelte Aktien-/Dachfondsbestände, die Stimmrechte gewähren und bei denen Credit Suisse Asset Management zur Stimmrechtsvertretung berechtigt ist.
CO2-Bilanz: Aktien, Unternehmensanleihen und Wandelanleihen	Die gewichtete durchschnittliche CO2-Bilanz, die von MSCI ESG bereitgestellt wird, teilt die Scope-1- und Scope-2-Emissionen in Tonnen CO2-Äquivalent durch das investierte Kapital in Millionen CHF für Portfoliobestände in börsennotierte Aktien, Unternehmensanleihen und Wandelanleihen auf.
CO2-Emissionsintensität: Aktien, Unternehmensanleihen und Wandelanleihen	Die gewichtete durchschnittliche CO2-Emissionsintensität, die von MSCI ESG bereitgestellt wird, teilt die Scope-1- und Scope-2-Emissionen in Tonnen CO2-Äquivalent durch den Umsatz in Millionen CHF für Portfoliobestände in börsennotierte Aktien, Unternehmensanleihen und Wandelanleihen auf.
Datenabdeckung	Die Datenabdeckung für alle Abschnitte mit Ausnahme von «Übersicht über die Stimmrechtsvertretung» spiegelt den Prozentsatz der verwalteten Vermögen wider, für die Daten verfügbar sind. Die Datenabdeckung («Übersicht über die Stimmrechtsvertretung») für «Stimmabgabe bei Unternehmen» spiegelt das «abstimmungsfähige Portfolio» wider, für die ISS Stimmabgaben für Versammlungen erhalten hat.
Direkte Immobilienfonds	Fonds, die direkt in Immobilienprojekte und Immobilien investieren, im Gegensatz zu indirekten Immobilienfonds, die an börsennotierten und nicht börsennotierten Fonds und Aktien aus dem Immobiliensektor beteiligt sind.
Engagement	Ist dies angekreuzt, so zeigt dies an, dass das Portfolio für Engagement infrage kommt (es kann direkte und gebündelte Aktien- und Unternehmensanleihenbestände umfassen). Dies bedeutet nicht unbedingt, dass Credit Suisse Asset Management in den genannten Zeiträumen mit einem oder mehreren Unternehmen einen Engagement-Dialog führte. Das Ziel von Credit Suisse Asset Management ist es, einen proaktiven Engagement-Dialog mit Unternehmen zu führen, in die investiert wird. Dies erfolgt im Einklang mit unserer treuhänderischen Pflicht, um mit nachhaltigen Anlagen verbundene systemische Risiken anzugehen und eine wichtige Rolle dabei zu spielen, den Wandel voranzutreiben und sicherzustellen, dass internationale Standards angewendet werden. Informationen zu unseren Engagement-Aktivitäten finden Sie auf unserer Website .
Infrage kommende Vermögenswerte	Die infrage kommenden Anlageklassen werden durch Allokationen in Unternehmen (Aktien, Unternehmensanleihen und Wandelanleihen), Staatsanleihen und Immobilien repräsentiert.
ISS	Institutional Shareholder Services AG (ISS) bietet Dienstleistungen für die Stimmrechtsvertretung an, wie z.B. Recherchen zur Stimmrechtsvertretung, Durchführung von Abstimmungen und Berichterstattung.
PCAF	Partnership for Carbon Accounting Financials (PCAF) ist eine globale Partnerschaft von Finanzinstituten, die zusammenarbeiten, um Transparenz und Rechenschaftspflicht bei der Beurteilung und Offenlegung von Treibhausgasemissionen (THG-Emissionen) im Zusammenhang mit Darlehen und Anlagen zu ermöglichen. PCAF hat einen globalen Open-Source-THG-Rechnungslegungsstandard für Finanzinstitute entwickelt, den «Global GHG Accounting and Reporting Standard for the Financial Industry».
Stewardship (Active Ownership)	Als Vermögensverwalter betrachten wir Active Ownership als Teil unserer Pflicht, im besten Interesse unserer Kundinnen und Kunden zu handeln und den langfristigen Wert ihrer Anlagen zu erhalten und zu optimieren. Um Best Practices zu fördern und sicherzustellen, dass die Unternehmen, in die investiert wird, nachhaltig und langfristig erfolgreich sind, beeinflussen wir die Unternehmen, in die wir investieren, auf zwei Ebenen: Erstens durch Stimmrechtsvertretung und zweitens durch Engagement.
Stimmabgabe bei Unternehmen	Anteil der marktwertgewichteten Portfoliobestände zum Berichtszeitpunkt, bei denen im letzten rollierenden Zwölfmonatszeitraum eine Abstimmung auf der Ebene von Credit Suisse Asset Management durchgeführt wurde.
Stimmrechtsvertretung	Stimmrechtsvertretung bezieht sich auf die Ausübung unserer Stimmrechte. Durch Stimmrechtsvertretung nehmen wir an den Aktionärsversammlungen der Unternehmen, in die investiert wird, teil und setzen uns im Rahmen unserer treuhänderischen Pflicht kritisch mit den wichtigsten Abstimmungsfragen auseinander.
Transparenzquote	Die ASIP-Basic-ESG Reporting-Richtlinien beziehen sich auf eine Transparenzquote. In diesem Bericht wird die Transparenzquote in «infrage kommendes Vermögen» und «Datenabdeckung» unterteilt.
Verwaltete Vermögen (AuM)	Gesamtvermögen
Von der Geschäftsführung / Vom VR unterstützte Empfehlungen	Anteil der Tagesordnungspunkte der Geschäftsleitung / des VR oder der Aktionärinnen/Aktionäre, für die gemäss der Empfehlung der Geschäftsleitung / des VR Stimmen abgegeben wurden. Die Berechnung des KPI basiert auf der Anzahl der Tagesordnungspunkte und nicht auf den Portfoliogewichtungen.
VR	Verwaltungsrat

ESG-Hinweise

Es gibt zurzeit keine allgemeingültige Definition oder abschliessende Liste, welche die Themen oder Faktoren definiert, die vom «ESG»-Konzept (Environmental, Social and Governance – Umwelt, Soziales und Unternehmensführung) abgedeckt werden. Wenn nicht anders angegeben, wird «ESG» synonym mit den Begriffen «nachhaltig» und «Nachhaltigkeit» verwendet. Sofern nicht anders angegeben, beruhen die in diesem Dokument enthaltenen Meinungen auf den eigenen Annahmen und Auslegungen der UBS bezüglich ESG zum Zeitpunkt der Erstellung. Die Ansichten der UBS zum Thema ESG können sich im Laufe der Zeit ändern. Die in diesem Bericht enthaltenen Zahlen wurden nicht geprüft. Sofern in diesem Bericht ESG-bezogene Informationen, Aussagen und Bewertungen enthalten sind, hat sich die UBS unter Umständen teilweise oder vollständig auf öffentlich verfügbare Informationen, intern entwickelte Daten und/oder Informationen verlassen, die aus anderen Quellen stammen (einschliesslich aus verfügbaren MSCI-Daten und Daten aus anderen externen Quellen), welche die UBS als zuverlässig erachtet. Die Fähigkeit der UBS, solche ESG-Informationen zu überprüfen, kann durch die Verlässlichkeit der in Bezug auf die Basiswerte verfügbaren Daten und den Status der Vorschriften im Hinblick auf die Nachverfolgung und Bereitstellung dieser Daten beschränkt sein. Die UBS hat keine der Informationen, die aus diesen öffentlichen und externen Quellen stammen, unabhängig überprüft und kann keine Zusicherung oder Gewährleistung in Bezug auf deren Richtigkeit, Vollständigkeit, Eignung für einen bestimmten Zweck oder Zuverlässigkeit abgeben. Es ist möglich, dass die von ESG-Datenanbietern zur Verfügung gestellten Daten fehlerhaft, nicht verfügbar oder nicht ganz aktuell sind. Dies gilt insbesondere dann, wenn die UBS nur begrenzten Zugriff auf Daten von externen Parteien über die zugrunde liegenden Elemente einer Anlage hat, was beispielsweise aufgrund fehlender Look-through-Daten der Fall sein kann. Im Allgemeinen sind ESG-Bewertungen von externen Bewertungsstellen als deren Meinungen und Einschätzungen zu verstehen, und in Ermangelung eines standardisierten ESG-Bewertungssystems verfügt jede ESG-Bewertungsstelle über einen eigenen Research- und Analyserahmen. Daher können die von den verschiedenen Bewertern abgegebenen ESG-Bewertungen stark variieren. Kunden, die diese ESG-Bewertungen als eines ihrer Portfolioauswahlkriterien verwenden, müssen unter Umständen die Argumente für die Bewertungen sorgfältig prüfen, um festzustellen, ob sie mit ihren eigenen Ansichten übereinstimmen. Dieser Bericht darf von Ihnen und Ihrem Unternehmen nur für interne Geschäftszwecke Ihres Unternehmens verwendet werden und kein Teil dieses Berichts darf offengelegt, verteilt, zitiert oder von einer Partei erwähnt oder durch Verweis in ein öffentliches Dokument aufgenommen werden, einschliesslich u. a. regulatorischer Offenlegungs- oder Berichtsunterlagen. Die UBS kann keine Garantie für den Inhalt oder die Vollständigkeit solcher ESG-Offenlegungen geben, die Änderungen unterliegen und nicht als verlässlich angesehen werden können. Die UBS haftet insbesondere nicht für Fehler oder Auslassungen in Verbindung mit hierin enthaltenen ESG-Daten oder für direkte, indirekte, Sonder-, Straf-, Folge- oder sonstige Schäden (einschliesslich entgangener Gewinne). Die ESG-Performance eines Portfolios kann zudem von seiner finanziellen Performance abweichen, und die UBS kann keine Zusicherung in Bezug auf die Korrelation zwischen der finanziellen Performance und der ESG-Performance leisten.

Wichtige Hinweise

Quelle: UBS, ansonsten vermerkt

Dieses Material stellt weder ein Angebot oder eine Aufforderung zur Emission oder zum Verkauf noch einen Bestandteil eines Angebots oder einer Aufforderung zur Zeichnung oder zum Kauf von Wertpapieren oder anderen Finanzinstrumenten oder zum Abschluss einer anderen Finanztransaktion dar. Ebenso wenig stellt es eine Aufforderung oder Empfehlung zur Partizipation an einem Produkt, einem Angebot oder einer Anlage dar.

Diese Marketingmitteilung stellt kein rechtsverbindliches Dokument und keine gesetzlich vorgeschriebene Produktinformation dar.

Dieses Material stellt in keiner Weise ein Anlageresearch oder eine Anlageberatung dar und darf nicht für Anlageentscheidungen herangezogen werden. Es berücksichtigt weder Ihre persönlichen Umstände noch stellt es eine persönliche Empfehlung dar, und die enthaltenen Informationen sind nicht ausreichend für eine Anlageentscheidung.

Die in diesem Dokument enthaltenen Informationen und Meinungen repräsentieren die Sicht der UBS zum Zeitpunkt der Erstellung und können sich jederzeit und ohne Mitteilung ändern. Sie stammen aus Quellen, die für zuverlässig erachtet werden.

Die UBS gibt keine Gewähr hinsichtlich des Inhalts und der Vollständigkeit der Informationen und lehnt, sofern rechtlich möglich, jede Haftung für Verluste ab, die sich aus der Verwendung der Informationen ergeben. Ist nichts anderes vermerkt, sind alle Zahlen ungeprüft. Die Informationen in diesem Dokument dienen der ausschliesslichen Nutzung durch den Empfänger.

Die Angaben in diesem Material können sich nach dem Datum der Veröffentlichung dieses Materials ohne Ankündigung ändern, und die UBS ist nicht verpflichtet, die Angaben zu aktualisieren.

Dieses Material kann Angaben enthalten, die lizenziert und/oder durch geistige Eigentumsrechte der Lizenzinhaber und Schutzrechtsinhaber geschützt sind. Nichts in diesem Material ist dahingehend auszulegen, dass die Lizenzinhaber oder Schutzrechtsinhaber eine Haftung übernehmen. Das unerlaubte Kopieren von Informationen der Lizenzinhaber oder Schutzrechtsinhaber ist strengstens untersagt.

Sämtliche Angebotsunterlagen, das heisst der Prospekt oder Platzierungsprospekt, das Key Investor Information Document (KIID), das Key Information Document (KID), die Vertragsbedingungen der Fonds sowie die Jahres- und Halbjahresberichte («die vollständigen Angebotsunterlagen») sind, soweit verfügbar, kostenlos bei der/den unten aufgeführten juristischen Person/-en in einer der jeweils unten genannten Sprachen und gegebenenfalls über FundSearch (amfunds.credit-suisse.com/global/de) erhältlich.

Angaben zu Ihren örtlichen Vertriebsstellen, Vertretungen, Informationsstellen, gegebenenfalls Zahlstellen sowie zu Ihren örtlichen Ansprechpartnern für das/die Anlageprodukt(e) sind unten aufgeführt.

Die einzigen rechtsverbindlichen Bedingungen der in diesem Material beschriebenen Anlageprodukte, einschliesslich der Risikoerwägungen, Ziele, Gebühren und Auslagen, sind im Verkaufsprospekt, dem Platzierungsprospekt, den Zeichnungsdokumenten, dem Fondsvertrag und/oder anderen für den Fonds massgeblichen Dokumenten festgelegt.

Die vollständige Darstellung der Eigenschaften von in diesem Material genannten Produkten sowie die vollständige Darstellung der mit den jeweiligen Produkten verbundenen Chancen, Risiken und Kosten entnehmen Sie bitte den jeweils zugrunde liegenden Wertpapierprospekten, Verkaufsprospekten oder sonstigen weiterführenden Produktunterlagen, welche wir Ihnen auf Nachfrage jederzeit gerne zur Verfügung stellen.

Bei der in dieser Marketingmitteilung beworbenen Anlage handelt es sich um den Erwerb von Fondsaktien oder -anteilen und nicht um den Erwerb von zugrunde liegenden Vermögenswerten. Die zugrunde liegenden Vermögenswerte sind ausschliessliches Eigentum des Fonds.

Dieses Material darf nicht an Dritte weitergegeben oder verbreitet und vervielfältigt werden. Jegliche Weitergabe, Verbreitung oder Vervielfältigung ist unzulässig und kann einen Verstoß gegen den Securities Act der Vereinigten Staaten von 1933 in seiner jeweiligen Fassung (der «Securities Act») bedeuten. Die hierin genannten Wertpapiere wurden oder werden nach dem Securities Act oder den Wertpapiergesetzen von US-Bundesstaaten nicht registriert, und mit gewissen Ausnahmen dürfen sie weder in den Vereinigten Staaten noch für Rechnung oder zugunsten von US-Personen angeboten, verpfändet, verkauft oder anderweitig übertragen werden.

Hier wurden MSCI-Informationen verwendet, ©2024 MSCI und/oder dessen verbundene Unternehmen. Verwendung mit Genehmigung; alle Rechte vorbehalten; siehe msci.com/disclaimer

© UBS 2024. Das Schlüsselssymbol und UBS gehören zu den geschützten Marken von UBS. Alle Rechte vorbehalten.